

# PRULink Dragon Peacock Fund

All data is as of 30 April 2024 unless otherwise stated

除非另有说明，否则以下皆属截至2024年4月30日的数据

Semua data seperti pada 30 April 2024 melainkan jika dinyatakan



Listening. Understanding. Delivering.

## Objective / 目标 / Objektif Dana

PRULink Dragon Peacock Fund is a fund that aims to maximise long-term total return by investing primarily in equity and equity related instruments of corporations, which are incorporated in, or listed in, or operating principally from, or carrying on significant business in, or derive substantial revenue from, or whose subsidiaries, related or associated corporations derive substantial revenue from the People's Republic of China (PRC) and India. At inception, PRULink Dragon Peacock Fund will invest in a sub-fund called Eastspring Investments - Dragon Peacock Fund managed by Eastspring Investments (Singapore) Limited. The investments of the Sub-Fund include, but are not limited to, listed securities in the Recognised Markets, depository receipts including American Depository Receipts (ADRs) and Global Depository Receipts (GDRs), debt securities convertible into common shares, preference shares and warrants. The fund may invest in any other funds or sub-funds managed by Eastspring Investments (Singapore) Limited or any other fund managers to be determined from time to time.

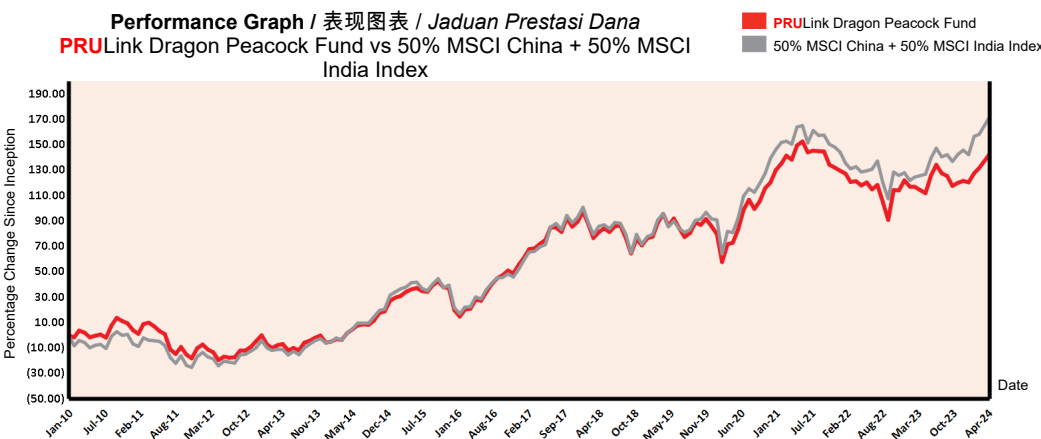
PRULink Dragon Peacock Fund的目标乃是在长期内赚取最高的总回报。为达致此目标，本基金主要投资于一些公司的股票与股票相关工具；这些公司在中国与印度成立，上市，营运，或重要的业务在当地进行，或大部分收入源自当地，或者其子公司，相关公司或附属公司的收入主要源自有关的国家。自推介，PRULink Dragon Peacock Fund投资于一项子基金，意即由瀚亚投资(新加坡)有限公司所管理的Eastspring Investments-Dragon Peacock Fund。有关子基金的其中一些投资包括但不限于在认可市场上市的证券，存托凭证[包括美国存托凭证(ADRs)与全球存托凭证(GDRs)]，可转换至普通股，优先股与凭单的债务证券。本基金可投资于瀚亚投资(新加坡)有限公司或其他在任何时候决定的基金经理的子基金或其他基金。

PRULink Dragon Peacock Fund adalah dana yang berminat untuk memaksimumkan jumlah pulangan jangka panjang dengan melabur terutamanya dalam ekuiti dan instrumen berkaitan ekuiti dalam syarikat-syarikat yang diperbadankan atau tersenarai di, atau beroperasi terutamanya dari, atau menjalankan perniagaan yang penting di, atau memperoleh pendapatan yang besar daripada, atau yang anak-anak syarikat, syarikat berkait atau syarikat bersekutunya memperoleh pendapatan yang besar dari Republik Rakyat China (PRC) dan India. Pada permulaan penubuhannya, PRULink Dragon Peacock Fund akan melabur dalam subdana yang dikenali sebagai Eastspring Investments - Dragon Peacock Fund yang diuruskan oleh Eastspring Investments (Singapore) Limited. Pelaburan Subdana termasuklah, tetapi tidak terhad kepada, sekuriti tersenarai di Pasaran Diiktiraf, resit depository termasuk Resit Depositori Amerika (ADRs) dan Resit Depositori Global (GDRs), sekuriti hutang yang boleh ditukar kepada saham biasa, saham keutamaan dan waran. Dana ini mungkin melabur dalam mana-mana dana atau subdana yang diurus oleh Eastspring Investments (Singapore) Limited atau mana-mana pengurus dana yang ditentukan dari masa ke semasa.

## Fund Details / 基金详情 / Maklumat Terperinci Dana

Investment Manager / 投资经理 / Pengurus Pelaburan	Eastspring Investments Berhad 瀚亚投资有限公司
Inception Date / 基金设立日 / Tarikh Diterbitkan	11/01/2010
Current Fund Size / 目前所管理的基金数额 / Saiz Dana Terkini	RM1,790,998,839.55
Annual Fund Management Charge / 常年管理费 / Caj Pengurusan Dana Tahunan	1.50%
Current NAV / 目前的净资产值 / NAB Terkini	RM2.42981

## How the Fund has performed / 基金表现 / Prestasi Dana




## Total Price Movement Over the Following Periods / 各期限总价差 / Jumlah Pergerakan Harga Dalam Tempoh Tersebut

	1 month	3 months	6 months	1 year	3 years	5 years	Since Inception
Price Movement / 价差 / Pergerakan Harga	4.81%	10.15%	11.59%	13.31%	1.91%	24.14%	142.98%
Benchmark / 基准指标 / Penanda Aras	5.34%	12.31%	14.84%	20.53%	8.62%	38.89%	172.20%
Outperformance / 表现对比 / Perbezaan Prestasi	-0.53%	-2.16%	-3.25%	-7.22%	-6.71%	-14.75%	-29.22%

Source / 资料来源 / Sumber: Lipper for Investment Management and Bloomberg, 30 April 2024

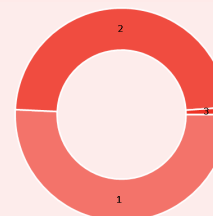
For more information on benchmark kindly refer to / 有关基准的更多详情，请参考 / Untuk maklumat lanjut berkenaan penanda aras, sila layari [www.msci.com](http://www.msci.com)

## Where the Fund invests 基金投资所在 Komposisi Pelaburan Dana



## Asset Allocation 资产配置 / Peruntukan Aset

	% NAV
1 Eastspring Investments - Dragon Peacock Fund	101.24
2 Cash, Deposits & Others	-1.24



## Country Allocation 国家分析 / Peruntukan Negara

	% NAV
1 China Related / 中国有关	50.80
2 India Related / 印度有关	48.20
3 Cash And Cash Equivalents	1.10

## Top Holdings 大持股 / Pegangan Teratas

	%
1 Tencent Holdings Ltd	9.40
2 Reliance Industries Ltd	5.50
3 Alibaba Group Holding Ltd	4.90
4 ICICI Bank Ltd Inr	4.30
5 HDFC Bank Ltd	3.60
6 Infosys Ltd	3.30
7 Jd.com Inc	2.80
8 China Construction Bank Corp	2.70
9 Tata Consultancy Services Ltd	2.50
10 Larsen And Toubro Ltd	2.30

## Monthly Update / 每月简报 / Peningkatan Bulanan

### Market Review / 市场回顾 / Tinjauan Bulanan

Global markets fell in April mainly attributable to lack of the interest rate cuts in the US. Eurozone shares ended April weaker as the prospect of US rate cuts receded. The weakest performing sectors included information technology and consumer discretionary. Top performing sectors were energy and real estate. UK equities outperformed over the period as performance trends broadened out and away from technology-heavy stock markets such as the US. The UK's high weighting in unfashionable sectors such as financials and resources was a positive as they benefited from this broadening to more lowly valued areas. Bonds also came under pressure in the month. Emerging market ("EM") equities outperformed developed markets, while commodities saw positive returns.

China delivered outstanding performance in April. Chinese equities rose in April amid a new set of 9 measures aiming at fostering high-quality development, better-than-expected 1Q24 economic growth and easing policies discussed in Politburo meeting.

The Chinese economy posted strong performance to start the year. China's GDP growth hit 5.3% YoY in the 1Q24, beating market expectations. China held its April Politburo meeting to discuss economic works. The overall supportive policy tone for the economy is delivered in the meeting. China's manufacturing activity expanded for the second straight month in April, signaling a strengthened economy recovery. Its official manufacturing PMI was 50.4 in April, down from 50.8 in March.

India outperformed the broader Asian region and EM during the month on a USD basis. Gains were broad based across sectors, with only technology and healthcare meaningfully underperforming. CPI printed close to expectations at 4.9% YoY, easing from 5.1% YoY in February.

全球股市于4月份下跌，主要是因为美国未降息。随着美国降息前景消退，欧元区股市以下跌姿态结束4月份的交易。表现最为逊色的行业包括信息技术和非必需消费品；能源和房地产则表现最佳。英国股市在此期间走势超越，因为市场表现趋势扩大，且不再局限于美国等以科技股为主的市场。英国在金融和资源等不受追捧的行业中占有的高权重是一个积极因素，因为它们受益于市场对更低估值领域的关注。另外，债券也在月内面临压力。新兴市场（EM）股市走势优于发达市场，大宗商品还交出了正回报。

4月份，中国市场表现突出。最新出台的9项促进高质量发展措施、2024年第一季度经济增长好于预期以及政治局会议上讨论的宽松政策激励股市于4月份上涨。

中国经济年初表现强劲。2024年第一季度，中国国内生产总值（GDP）按年增长5.3%，超出市场预期。4月份，中国召开政治局会议讨论经济工作；会议传达了对经济的总体支持性政策基调。中国4月份制造业活动连续第二个月扩张，表明经济复苏势头增强。4月官方制造业采购经理人指数（PMI）为50.4，低于3月的50.8。

印度月内以美元计的表现优于广泛亚洲地区和新市场。各领域普遍上涨，只有科技和医疗保健行业表现明显落后。消费价格指数（CPI）按年报4.9%，接近预期，低于2月份的5.1%。

*Pasaran global jatuh pada April disebabkan terutama sekali oleh kurangnya pemotongan kadar faedah di US. Saham zon Euro menutup April lebih lemah apabila prospek penurunan kadar faedah US surut. Sektor berprestasi paling lemah termasuk teknologi maklumat dan pengguna bukan keperluan. Sektor berprestasi cemerlang ialah tenaga dan hartanah. Ekuiti UK berprestasi baik di sepanjang bulan tinjauan apabila arah aliran prestasi semakin meluas dan jauh daripada pasaran saham yang sarat teknologi seperti US. Wajaran tinggi UK dalam sektor yang suram seperti kewangan dan sumber adalah positif apabila mendapat manfaat daripada peluasan bidang yang dinilai rendah. Bon juga dihipit tekanan pada bulan tersebut. Ekuiti pasaran memuncuk ("EM") mengatasi prestasi pasaran maju, manakala komoditi mencatat pulangan positif.*

*China memberikan prestasi cemerlang pada bulan April. Ekuiti China meningkat pada April susulan pelaksanaan 9 langkah baharu yang bertujuan memupuk pembangunan berkualiti tinggi, pertumbuhan ekonomi 1Q24 yang lebih baik daripada jangkaan dan dasar pelonggaran seperti yang dibincangkan dalam mesyuarat Politburo.*

*Ekonomi China memulakan tahun ini dengan mencatatkan prestasi kukuh. Pertumbuhan KDNK China mencecah 5.3% YoY pada 1Q24, mengatasi jangkaan pasaran. China mengadakan mesyuarat Politburo April untuk membincangkan kerja-kerja ekonomi. Nada dasar keseluruhan sokongan ekonomi disuarakan dalam mesyuarat tersebut. Aktiviti pembuatan China mengembang di bulan kedua berturut-turut pada April, menandakan pemulihan ekonomi yang lebih kukuh. PMI pembuatan rasminya ialah 50.4 pada April, turun daripada 50.8 pada Mac.*

*India mengatasi rantau Asia lebih luas dan EM pada bulan tersebut, pada asas USD. Dasar keuntungan meluas merentasi sektor, dengan hanya teknologi dan penjagaan kesihatan berprestasi malap. CPI dicetak hampir dengan jangkaan iaitu pada 4.9% YoY, susut daripada 5.1% YoY pada Februari.*

### Market Outlook / 市场展望 / Gambaran Bulanan

Despite market's expectations on the economy and policies had declined tremendously prior to the Politburo meeting, the removal of a key phrase "houses are for living, not for speculation" and the positive voices of various departments after the Politburo meeting undoubtedly greatly boosted market confidence. We previously concluded that the policy would not be experiencing a V-shaped reversal. At this stage, the overall policy tone does show signs of turning, but we would remain cautious till specific measures to be announced and implemented.

We are optimistic on India's medium to long-term outlook with Prime Minister Modi providing a clear vision to grow Indian's economy. The prospects for continuing growth in India remain strong and will continue to support equity market sentiments.

That said, we believe some of the market performance on Modi's potential re-election has been front-loaded post the surprise BJP victory in state elections in December last year.

Under this bull market sentiment, we believe staying disciplined to valuation is very important. We have stress-tested our target price for bull case upside and have trimmed down names that are excessively overvalued. In the meantime, we are finding value in large cap names which have underperformed versus mid-caps.

政治局会议前，市场对经济和政策的预期大幅下降。然而此次的政治局会议没有提及“房住不炒”这一关键词以及会议后各部门释放积极基调无疑大大地提振了市场信心。我们之前的结论是政策不会出现V型反转。现阶段，整体政策基调确实出现转向迹象，但在具体措施出台和实施之前，我们仍将保持谨慎态度。

我们乐观看待印度的中长期前景，总理莫迪提出了明确的愿景来推动印度经济增长。该国持续增长的前景依然强劲，并将继续支撑股市情绪。

尽管如此，我们认为，继印度人民党在去年12月的州选举中意外获胜后，投资者已经提前消化了莫迪可能连任对市场带来的部分激励。

在这种牛市情绪下，我们认为保持对估值的纪律至关重要。我们对牛市情景下的目标价格进行了压力测试，并削减了估值过高的股票。与此同时，我们在大资本股项中发现了价值；大资本股项的表现相对于中资本本较为逊色。

Walaupun jangkaan pasaran terhadap ekonomi dan dasar telah merosot dengan ketara sebelum mesyuarat Politburo, penyingkiran frasa utama "rumah untuk didiami, bukan untuk spekulasi" dan suara positif pelbagai jabatan selepas mesyuarat Politburo sudah tentu meningkatkan keyakinan pasaran. Sebelum ini kami membuat kesimpulan bahawa dasar tersebut tidak akan mengalami pembalikan berbentuk V. Pada peringkat ini, nada dasar keseluruhan menunjukkan tanda-tanda perubahan, namun kami akan kekal berhati-hati sehingga langkah-langkah khusus diumumkan sekaligus dilaksanakan.

Kami optimistik mengenai prospek jangka sederhana hingga panjang India apatah lagi Perdana Menteri Modi menyediakan visi yang jelas untuk mengembangkan ekonomi India. Prospek pertumbuhan yang berterusan mantap di India dan akan terus menyokong sentimen pasaran ekuiti.

Oleh itu, kami percaya bahawa sebahagian prestasi pasaran mengenai kemungkinan pemilihan semula Modi telah diduga selepas kemenangan mengejut BJP dalam pilihan raya negeri pada Disember tahun lepas. Dinaungi sentimen pasaran yang meningkat atau bul, kami percaya bahawa kekal berdisiplin terhadap penilaian adalah sangat penting. Kami sudah pun menguji tekanan harga sasaran ke atas kes kenaikan dan telah mengurangkan saham yang dinilai terlalu tinggi. Sementara itu, kami mencari nilai saham bermodal besar yang tidak mengatasi prestasi saham bermodal sederhana.

## Fund Review & Strategy / 基金表现评论与投资策略 / Tinjauan dan Strategi Dana

The Fund returned 4.81% for the month, underperforming the benchmark return of 5.34% by 0.53%. Year-to-date, the Fund returned 9.61%, underperforming the benchmark return of 10.72% by 1.11%.

Overweight to China Mengniu Dairy, SBI Life Insurance and Sun Pharmaceutical Industries contributed negatively to the fund's relative performance during the month. Sector-wise, underweight to Indian Industrials and overweight to Indian financials and Chinese Consumer Staples detracted from relative performance during the month. However, overweight to both Indian and Chinese Consumer Services plus the overweight to Chinese Industrials added to relative performance during the month.

In China, as the inventory cycle proceeds, it is expected that the manufacturing industry will usher in a round of inventory replenishment, leading to an improvement in corporate profits. The policy shift may help to strengthen such momentum, but it should be noted that with the economy entering a downward cycle, the marginal effect of any policy support has also been weakening. We believe that the recent rally of many cyclical sectors was a result of multiple expansion, while fundamental improvement takes more time to observe. We will continue to focus on areas where policies and industrial trends are moving upwards.

Longer term, we are positive on two big macro trends in India: investment cycle and premiumization. We are reflecting our macro views via more aggressive assumptions on related stock valuations and are adjusting our stock positioning based on the stock's upside.

Near term risk includes watching out for regulatory scrutiny on retail futures and options market, which appears overheated. This could happen post-elections and triggering a potential sell-off in mid cap stocks. As a result, our portfolio exposure is relatively more defensive against this risk. We are also wary of a potential increase in capital gains tax for equities, possibly leading to a one-off correction which we would view as an opportunity to buy.

检讨月份下，基金交出4.81%回酬，跑输回酬为5.34%的基准0.53%。年度至今，本基金的回酬是9.61%，较回酬为10.72%的基准逊色1.11%。

检讨月份下，基金加码蒙牛乳业（China Mengniu Dairy）、SBI人寿保险（SBI Life Insurance）和太阳制药（Sun Pharmaceutical Industries）的部署拖累了相对表现。领域方面，减持印度工业以及增持印度金融和中国必需消费品拖累了月内的相对表现。然而，在印度和中国消费服务业的增持以及中国工业的加码为基金的相对表现作出积极贡献。

在中国，随着库存周期的推进，制造业预计将迎来一轮库存补充，从而带动企业利润改善。政策转向或有助于加强这种动力，但需要注意的是，在经济进入下行周期的情况下，任何政策支持边际效应也在减弱。我们认为，近期许多周期领域走高是市盈率扩张的结果，而基础面的改善还需要更长时间来观察。我们将持续关注政策和产业趋势向好的领域。

长期来看，我们对印度的两大宏观趋势持乐观态度：投资周期和高端化。我们通过对相关股票估值进行更激进的假设来反映我们的宏观观点，并根据股票的上涨情况来调整我们的股票配置。

近期风险包括关注似乎已经过热的零售期货和期权市场的监管审查。这可能会在选举后发生，并引发中资本股项的潜在抛售。因此，我们的投资组合敞口对这种风险的防御能力相对较强。此外，我们还对股票资本利得税可能增加持谨慎态度；有关举措可能导致一次性调整，但我们将其视为买入良机。

Dana memperoleh pulangan 4.81% pada bulan ini, tidak mengatasi pulangan penanda aras 5.34% dengan perbezaan 0.53%. Sejak awal tahun sehingga bulan tinjauan, Dana memulangkan hasil 9.61%, tidak mengatasi pulangan penanda aras 10.72% dengan perbezaan 1.11%.

Pegangan berlebihan kepada China Mengniu Dairy, SBI Life Insurance dan Sun Pharmaceutical Industries menyumbang secara negatif kepada prestasi relatif Dana pada bulan tersebut. Dari segi sektor, kekurangan pegangan dalam Perindustrian India dan pegangan berlebihan dalam kewangan India dan Pengguna Asasi China menjejaskan prestasi relatif pada bulan tersebut. Namun begitu, pegangan berlebihan dalam Perkhidmatan Pengguna India dan China serta pegangan berlebihan kepada Perindustrian China menokok kepada prestasi relatif pada bulan tersebut.

Di China, apabila kitaran inventori berjalan, industri pembuatan dijangka akan memulakan pusingan pengisian semula inventori, lalu membawa kepada peningkatan keuntungan korporat. Peralihan dasar boleh membantu mengukuhkan momentum tersebut, tetapi perlu diingat bahawa dengan ekonomi memasuki kitaran menurun, maka kesan marginal dari mana-mana sokongan dasar juga semakin lemah. Kami percaya bahawa peningkatan banyak sektor kitaran baru-baru ini adalah hasil daripada pengembangan berganda, manakala peningkatan asas akan memerlukan lebih banyak masa sebelum menyerlah. Kami akan terus memberi tumpuan kepada bidang yang mana dasar dan arah aliran perindustrian sedang meningkat.

Jangka lebih panjang, kami positif pada dua arah aliran makro besar di India: kitaran pelaburan dan naik taraf. Kami mencerminkan pandangan makro melalui andaian yang lebih agresif ke atas penilaian saham yang berkaitan dan sedang melaraskan kedudukan saham berdasarkan kenaikannya.

Risiko jangka terdekat termasuk memerhatikan penelitian kawal selia terhadap pasaran hadapan dan opsyen runcit, yang dirasakan terlalu panas. Ini boleh berlaku selepas pilihan raya sekaligus mencetuskan potensi penjualan saham bermodal sederhana. Oleh itu, pendedahan portfolio kami secara relatifnya lebih defensif terhadap risiko ini. Kami juga berhati-hati dengan potensi peningkatan cukai keuntungan modal ke atas ekuiti, lalu mungkin membawa kepada pembedahan sekali

All data is as of 30 April 2024 unless otherwise stated

Listening. Understanding. Delivering.

除非另有说明，否则以下皆属截至2024年4月30日的数据

Semua data seperti pada 30 April 2024 melainkan jika dinyatakan

sahaja, yang kami lihat sebagai peluang untuk membeli.

Source / 资料来源 / Sumber: Fund Commentary, April 2024, Eastspring Investments Berhad

## Disclaimer

All data is as of last valuation date of the month.

PAMB:

Investments are subject to investment risks including the possible loss of the principal amount invested. The value of the units may fall as well as rise. Past performances of the funds and that of the fund managers are not necessarily indicative of future performance. The price movements indicated are not reflective of the actual return on your investments (which are subject to your premium allocation rate and deduction charges). The actual return on your invested premiums may fluctuate based on the underlying performance of the investment-linked funds. Prudential Investment-linked products are not Shariah-compliant products. This leaflet is for illustrative purposes only. For further details on the terms and conditions, please refer to the policy document.

For further details on how you can invest in these funds, please refer to the respective product brochures. In the event of any discrepancy between the information in this fact sheet and the policy document, the information in the policy document shall prevail. In case of discrepancy between the English, Bahasa Malaysia and Mandarin versions of this fact sheet, the English version shall prevail. The fund fact sheet of the Target Fund will be available at [www.eastspring.com.sg](http://www.eastspring.com.sg).

MSCI: The MSCI information may only be used for your internal use, may not be reproduced or disseminated in any form and may not be used as a basis for or a component of any financial instruments or products or indices. None of the MSCI information is intended to constitute investment advice or a recommendation to make (or refrain from making) any kind of investment decision and may not be relied on as such. Historical data and analysis should not be taken as an indication or guarantee of any future performance analysis, forecast or prediction. The MSCI information is provided on an "as is" basis and the user of this information assumes the entire risk of any use made of this information. MSCI, each of its affiliates and each other person involved in or related to compiling, computing or creating any MSCI information (collectively, the "MSCI Parties") expressly disclaims all warranties (including, without limitation, any warranties of originality, accuracy, completeness, timeliness, non-infringement, merchantability and fitness for a particular purpose) with respect to this information. Without limiting any of the foregoing, in no event shall any MSCI Party have any liability for any direct, indirect, special, incidental, punitive, consequential (including, without limitation, lost profits) or any other damages. ([www.msci.com](http://www.msci.com))

PAMB: 任何投资皆涉及投资风险，包括本金的损失。单位的价值可能会上扬也会走低。基金和基金经理过往的表现不可视为未来表现的指标。上述所示的回报并不反映您投资的真实回报(后者取决于您的保费分配率与费用)。您所投资的保费的真实回报将根据有关投资联结基金的表现而定。保诚投资联结保险产品系列并非符合回教法典的产品。您保费投资的真实回报可能会低于上述回报。本册子只供说明之用。欲进一步了解条规与细则，请参考保单文件。如何投资于这些基金的资料则载于产品册子，如果本说明书的资料与保单文件有所出入，将以保单文件者为准。若说明书的英文、马来文和中文版有差异则以英文版为准。有关目标基金的基金说明书，请浏览 [www.eastspring.com.sg](http://www.eastspring.com.sg)。

资料来源: MSCI。MSCI信息仅供您本身及组织内部之用，因此不能以任何形式将之复制或传播，而且也不可作为任何金融工具或产品或指数的基础或组件。MSCI信息不可作为投资建议，或作出(或不作)任何种类的投资决定的建议，并且也不可视为投资的依据。过往的数据和分析不可作为未来表现分析、预测或预报的指标或保证。MSCI信息乃是“按原样”提供，而使用者必须对使用信息的一切后果负全责。编制、估算或创建一切MSCI信息的MSCI和其关联机构以及参与这些事项或与之有关的一切人士(统称为“MSCI各方”)，特此表明不对有关信息作出任何保证(包括但不限于对某特殊目的原创性、准确性、完整性、适时性、不侵权性、商业性及适用性的担保)。除上述内容外，MSCI各方在任何情况下均不会对直接、间接、特殊、偶然、惩罚性、后续的损失(包括但不限于利润的损失)或其他损失承担责任。( [www.msci.com](http://www.msci.com) )

PAMB: Pelaburan adalah tertakluk kepada risiko-risiko pelaburan termasuk kemungkinan kehilangan jumlah wang pokok yang dilabur. Nilai unit mungkin naik ataupun jatuh. Prestasi masa dulu dana-dana atau pengurus-pengurus dana tidak semestinya mencerminkan prestasi masa depan. Pergerakan harga yang ditunjukkan tidak menggambarkan pulangan sebenar pelaburan anda (yang tertakluk kepada kadar peruntukan premium dan caj potongan). Pulangan sebenar ke atas premium yang anda labur mungkin berbeza, bergantung kepada prestasi dana-dana. Produk berkaitan pelaburan Prudential bukan merupakan produk yang mematuhi prinsip-prinsip Syariah. Risalah ini disediakan hanya untuk gambaran semata-mata. Sila rujuk kepada dokumen polisi untuk keterangan lanjut mengenai terma-terma dan syarat-syarat. Untuk keterangan lanjut mengenai bagaimana anda boleh melabur dalam dana-dana ini, sila rujuk kepada risalah-risalah produk yang berkenaan. Jika terdapat perbezaan di antara helaian fakta dan dokumen polisi, maklumat dalam dokumen polisi dianggap muktamad. Jika terdapat perbezaan di antara versi Bahasa Inggeris, Bahasa Malaysia dan Bahasa Cina bagi helaian fakta ini, versi Bahasa Inggeris dianggap muktamad. Lembaran Fakta Dana untuk Dana Sasaran akan tersedia di [www.eastspring.com.sg](http://www.eastspring.com.sg).

MSCI: Maklumat MSCI hanya boleh digunakan untuk kegunaan dalaman organisasi anda, tidak boleh direproduksi atau disebarluaskan dalam sebarang bentuk dan tidak boleh digunakan sebagai asas untuk atau komponen bagi sebarang instrumen atau produk atau indeks kewangan. Tiada maklumat MSCI dimaksudkan untuk membentuk nasihat pelaburan atau cadangan untuk membuat (atau mengelakkan daripada membuat) apa-apa keputusan pelaburan dan tidak boleh disandarkan ke atasnya. Data dan analisa yang telah lalu tidak boleh di ambil sebagai petunjuk atau jaminan untuk sebarang analisa prestasi masa depan, ramalan atau telahan. Maklumat MSCI disediakan berdasarkan "sebagaimana adanya" dan pengguna maklumat tersebut mengambil alih keseluruhan risiko penggunaan maklumat yang berkenaan. MSCI, setiap ahli gabungannya dan setiap individu yang terlibat dalam atau berkaitan dengan menyusun, mengira atau membuat apa-apa maklumat MSCI (secara kolektif, "Pihak MSCI") dengan jelas menafikan semua waranti (termasuk, tidak terhad, sebarang waranti keaslian, ketepatan, kesempurnaan, ketepatan masa, tidak menyalahi, kebolehdagangan dan kesesuaian bagi tujuan tertentu) berkaitan dengan maklumat ini. Tanpa mengehadkan apa-apa yang disebutkan di atas, tiada satu keadaan pun Pihak MSCI patut menanggung sebarang liabiliti sama ada kerugian, langsung, tidak langsung, sampingan, hukuman, akibat (termasuk, dan tidak terhad ke atas kehilangan keuntungan) atau apa-apa ganti rugi lain. ([www.msci.com](http://www.msci.com))