

# PRULink Asia Great Fund

All data is as of 30 April 2024 unless otherwise stated

除非另有说明，否则以下皆属截至2024年4月30日的数据

Semua data seperti pada 30 April 2024 melainkan jika dinyatakan

## Objective / 目标 / Objektif Dana

PRULink Asia Great Fund ("the Fund") aims to maximise long-term returns through investing primarily in growth companies from Asia Pacific ex-Japan countries via equities, equity-related securities, deposits, currencies, derivatives or any other financial instruments directly, and/or indirectly through the use of any funds such as investment-linked funds set up by us, collective investment schemes and/or exchange traded funds.

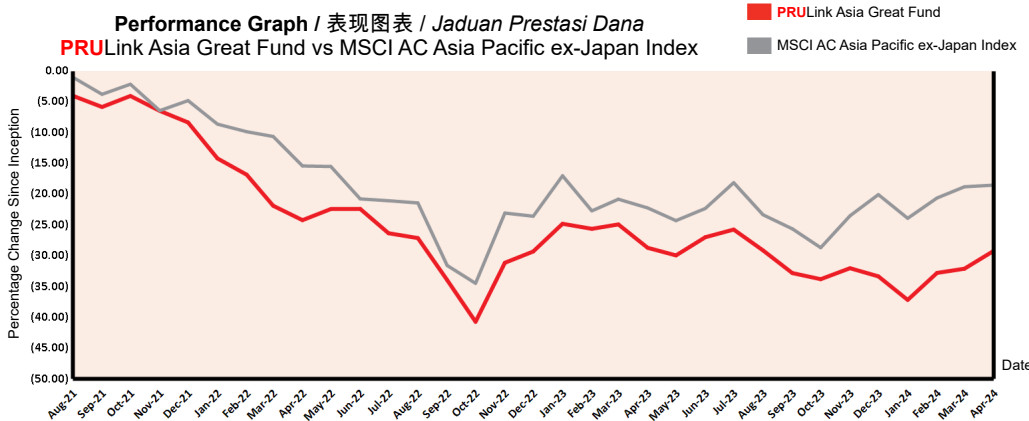
PRULink Asia Great Fund ("本基金") 旨在直接及/或间接通过由我们设立的投资连结基金、集体投资计划和/或交易所交易基金等任何基金，主要投资于在亚太区（日本除外）国家的成长型公司，通过股票、股票相关证券、存款、货币、衍生工具或其他金融工具，以达致最大化长期收益。

PRULink Asia Great Fund ("Dana") bertujuan untuk memaksimumkan pulangan jangka panjang dengan melabur terutamanya dalam syarikat pertumbuhan dari negara-negara Asia Pasifik tidak termasuk Jepun melalui ekuiti, sekuriti berkaitan ekuiti, deposit, mata wang, derivatif atau mana-mana instrumen kewangan lain secara langsung, dan/atau tidak langsung menerusi penggunaan mana-mana dana seperti dana-dana berkaitan pelaburan yang kami tubuhkan, skim pelaburan kolektif dan/atau pertukaran dana yang diniagakan.

## Fund Details / 基金详情 / Maklumat Terperinci Dana

Investment Manager / 投资经理 / Pengurus Pelaburan	Prudential Assurance Malaysia Berhad 马来西亚保诚保险有限公司
Inception Date / 基金设立日 / Tarikh Diterbitkan	02/08/2021
Current Fund Size / 目前所管理的基金数额 / Saiz Dana Terkini	RM116,888,361.09
Annual Fund Management Charge / 常年管理费 / Caj Pengurusan Dana Tahunan	1.50% p.a.
Current NAV / 目前的净资产值 / NAB Terkini	RM0.35408

## How the Fund has performed / 基金表现 / Prestasi Dana



## Total Price Movement Over the Following Periods / 各期限总价差 / Jumlah Pergerakan Harga Dalam Tempoh Tersebut

	1 month	3 months	6 months	1 year	3 years	5 years	Since Inception
Price Movement / 价差 / Pergerakan Harga	4.27%	12.67%	6.95%	-0.70%	NA	NA	-29.18%
Benchmark / 基准指标 / Penanda Aras	0.33%	7.08%	14.23%	4.76%	NA	NA	-18.51%
Outperformance / 表现对比 / Perbezaan Prestasi	3.94%	5.59%	-7.28%	-5.46%	NA	NA	-10.67%

Source / 资料来源 / Sumber: J.P.Morgan Asset Management, 30 April 2024

For more information on benchmark kindly refer to / 有关基准的更多详情，请参考 / Untuk maklumat lanjut berkenaan penanda aras, sila layari [www.msci.com](http://www.msci.com)


PRUDENTIAL

Listening. Understanding. Delivering.

## Where the Fund invests

基金投资所在

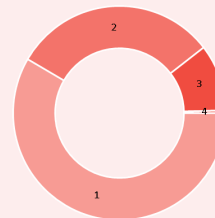
Komposisi Pelaburan Dana



## Asset Allocation

资产配置 / Peruntukan Aset

	% NAV
1 JPMorgan Funds - Greater China Fund A (acc) - USD	98.21
2 Cash, Deposits & Others	1.79



## Country Allocation

国家分析 / Peruntukan Negara

	% NAV
1 China / 中国	57.36
2 Taiwan / 台湾	30.54
3 Hong Kong / 香港	9.92
4 Others / 其他	0.39

## Top Holdings

最大持股 / Pegangan Teratas

	%
1 Tencent	9.63
2 Taiwan Semiconductor	9.33
3 Meituan	3.14
4 AIA	3.04
5 Trip.com	2.46

All data is as of 30 April 2024 unless otherwise stated

除非另有说明，否则以下皆属截至2024年4月30日的数据

Semua data seperti pada 30 April 2024 melainkan jika dinyatakan

## Monthly Update / 每月简报 / Peningkatan Bulanan

### Market Review / 市场回顾 / Tinjauan Bulanan

Markets in Greater China advanced in April. The gain was supported by better-than-expected China 1Q24 macro data, on-going flow into the equity market, broad-based re-engagement between the US and China. Central to this was a guideline issued by the State Council on strengthening supervision, preventing risks and promoting quality capital market development.

In the Mainland, real estate remained in focus as the April Politburo meeting pledged to assess more measures to reduce existing inventory and optimize supply based on the shift in housing supply/demand dynamics. In Taiwan, the market fell over the month. Initially, the market pulled back after a sell-off in the semiconductor sector but regained some momentum in the second half of the month driven by aggressive capital expenditure guidance from big US cloud services providers.

大中国市场在4月走升。涨幅的扶持因素为超越预期的2024年第1季中国宏观数据、持续流入股市的资金，以及中美之广泛重新合作。此处的重点乃是中国国务院所发出的一项指南，其目的在于强化监督、预防风险，以及促进优质的资本市场发展。

大陆的不动产依旧是焦点所在，4月的中央政治局会议里，政府保证会考虑提供更多措施以削减目前的库存，以及通过房屋供需动力的调整而使供应优化。台湾市场在检讨期间走跌。最初市场在半导体领域抛售后往下调整，但在下半个月则因大型美国云端服务提供者的积极资本开销指引而恢复一些动力。

Pasaran di Greater China mara pada April. Keuntungan disokong oleh data makro China 1Q24 yang lebih baik daripada jangkaan, aliran berterusan ke pasaran ekuiti, keterlibatan semula US dan China secara meluas. Intipatinya ialah garis panduan yang dikeluarkan oleh Majlis Negeri mengenai mengukuhkan penyeliaan, mencegah risiko dan menggalakkan pembangunan pasaran modal yang berkualiti.

Di Tanah Besar, hartanah kekal menjadi tumpuan kerana mesyuarat Politburo April berjanji untuk menilai lebih banyak langkah mengurangkan inventori sedia ada dan mengoptimalkan bekalan berdasarkan perubahan dinamik bekalan/ permintaan perumahan. Di Taiwan, pasaran jatuh di sepanjang bulan tinjauan. Pada mulanya, pasaran mundur selepas penjualan melibatkan sektor semikonduktor tetapi memperoleh semula momentum pada separuh kedua bulan itu didorong oleh panduan perbelanjaan modal yang agresif daripada penyedia perkhidmatan awan US yang besar.

### Market Outlook / 市场展望 / Gambaran Bulanan

China's April manufacturing PMI data held up better than expected, suggesting solid manufacturing activity. Meanwhile, the NBS service PMI fell notably, which may presage some loss in momentum for service activity and domestic demand after a solid first quarter. Although China's long-term growth trajectory clearly has moderated as the economy has grown, there could be a near term pick up on the back of policy. For example, a more creative approach from local governments to reduce the stock of unsold inventory in the residential property market.

In the Mainland, any signs of success with these programs could lead to more widespread adoption, particularly after the pledge in the April Politburo meeting to tackle excess housing inventory. In Hong Kong, we expect recent improvement in investor sentiment and fund flows, partly due to rotation from other equity markets, to continue in the near term. In Taiwan, we expect strong earnings growth in 2024 with AI being the key enable of this upcycle.

中国4月的制造业采购经理人指数 (PMI) 数据比预期好，显示出稳健的制造业活动。与此同时，服务PMI明显走跌，这可能预示了服务活动与境内需求的动力经历了稳健的第1季后跟着会放缓。有所成长的中国经济，其长期成长明显已放慢脚步，但近期可能会因支援政策而再次加速，例如，地方政府针对产业市场的住宅库存提供了一个较有创意的削减方法。

在大陆，这些计划的任何成功迹象都可能令更广泛的地区跟着采用，特别是4月的政治局会议作出去除过多房屋库存的保证之后。我们预测近期香港的投资者情绪与资金流动改善的情况会在短期内持续，部分原因是来自其他股市的轮转。在台湾，我们预测2024年的盈利会强稳增长，而人工智能乃是最主要的推动因素。

Data PMI pembuatan April China bertahan lebih baik daripada jangkaan, mencadangkan aktiviti pembuatan yang rancak. Sementara itu, PMI perkhidmatan NBS jatuh dengan ketara, yang mungkin membayangkan aktiviti perkhidmatan dan permintaan domestik kehilangan momentum sedikit selepas memberikan orestasi yang kukuh pada suku pertama. Walaupun trajektori pertumbuhan jangka panjang China jelas menyederhana apabila ekonomi mengembang, mungkin terdapat peningkatan jangka pendek di belakang dasar. Sebagai contoh, pendekatan kerajaan tempatan yang lebih kreatif untuk mengurangkan stok inventori pasaran hartanah kediaman yang tidak terjual.

Di Tanah Besar, apa-apa tanda kejayaan dengan program ini boleh membawa kepada penggunaan yang lebih meluas, terutamanya selepas akur janji untuk menangani inventori perumahan yang berlebihan dalam mesyuarat Politburo April. Di Hong Kong, kami menjangkakan peningkatan sentimen pelabur dan aliran dana baru-baru ini, sebahagiannya disebabkan oleh penggiliran pasaran ekuiti lain, yang akan berterusan dalam tempoh terdekat. Di Taiwan, kami menjangkakan pertumbuhan pendapatan yang kukuh pada 2024 dengan AI menjadi peneraju utama kitaran menaik ini.

### Fund Review & Strategy / 基金表现评论与投资策略 / Tinjauan dan Strategi Dana

The Fund returned 4.27% for the month, outperforming the benchmark return of 0.33% by 3.94%. Year-to-date, the fund returned 6.21%, outperforming the benchmark return of 1.92% by 4.29%.

Consumer discretionary names across a variety of sectors were the foremost contributors. Automotive and industrial glass manufacturer Fuyao gained on a first quarter results. Home appliances name Haier received credit for raising its dividend payout. Online travel agency operator Trip.com rose on the back of solid travel data. Not owing Mediatek and underweight in TSMC contributed to performance. Conversely, some Taiwanese technology names detracted. Share prices of Faraday and Quanta pulled back along with other semiconductor names on a weaker than expected demand outlook.

The Fund has been consistent in retaining overweight in technology especially AI proxies and renewable energy via solar and EV supply chain. It maintains position over the past few months in contrarian cyclicals. In Taiwan, the Fund continue to overweight the technology sector for its secular growth opportunities.

本基金在检讨月份的回酬为4.27%，超越0.33%的基准回酬3.94%。年度至今，本基金的回酬为6.21%，超越1.92%的基准回酬4.29%。

横跨多个领域的可选消费品公司乃是最大的贡献者。汽车与工业玻璃制造商Fuyao因第1季的佳绩而往上调整。家庭用品公司Haier因股息上调而大受欢迎。强稳的旅游数据则令网上旅游营运者Trip.com涨升。不持有Mediatek和减持TSMC对基金作出正面的贡献。相反的，一些台湾科技公司对基金表现不利。Faraday与Quanta以及其他半导体公司的股价因低于预期的需求展望而有所收缩。

本基金持续对科技股项保持增持的定位，特别是人工智能相关领域以及太阳能与电动汽车供应链方面的可再生能源领域。在过去几个月，我们维持了投资组合里的反周期投资定位。本基金看好台湾科技领域的长期成长潜能而保持增持的定位。

Dana menjana pulangan 4.27% pada bulan ini, mengatasi pulangan penanda aras 0.33% dengan perbezaan 3.94%. Sejak awal tahun sehingga bulan tinjauan, Dana mengembalikan 6.21%, mengatasi pulangan penanda aras 1.92% dengan perbezaan 4.29%.

All data is as of 30 April 2024 unless otherwise stated

除非另有说明，否则以下皆属截至2024年4月30日的数据

Semua data seperti pada 30 April 2024 melainkan jika dinyatakan

Saham pengguna bukan keperluan merentas pelbagai sektor merupakan penyumbang utama prestasi. Pengilang kaca automotif dan perindustrian Fuyao memperoleh hasil pada suku pertama. Saham perkakas rumah Haier menerima kredit kerana menaikkan pembayaran dividennya. Pengendali agensi pelancongan dalam talian Trip.com meningkat di belakang data perjalanan yang kukuh. Tindakan tidak mempunyai pegangan dalam Mediatek dan kekurangan pegangan dalam TSMC menyumbang kepada prestasi. Sebaliknya, beberapa saham teknologi Taiwan terjejas. Harga saham Faraday dan Quanta merosot bersama-sama dengan saham semikonduktor lain susulan prospek permintaan yang lebih lemah daripada jangkaan.

Dana mengekalkan pegangan berlebihan dalam teknologi terutamanya proksi AI dan tenaga boleh diperbaharui melalui rantaian bekalan solar dan EV. Ia mengekalkan kedudukan sebegini sejak beberapa bulan yang lalu dalam kitaran kontrarian. Di Taiwan, Dana terus melebihi sektor teknologi buat peluang pertumbuhan sekularnya.

Source / 资料来源 / Sumber: Fund Commentary, April 2024, J.P.Morgan Asset Management

## Disclaimer

All data is as of last valuation date of the month.

PAMB: Investments are subject to investment risks including the possible loss of the principal amount invested. The value of the units may fall as well as rise. Past performances of the funds and that of the fund managers are not necessarily indicative of future performance. The price movements indicated are not reflective of the actual return on your investments (which are subject to your premium allocation rate and deduction charges). The actual return on your invested premiums may fluctuate based on the underlying performance of the investment-linked funds. Prudential Investment-linked products are not Shariah-compliant products. This leaflet is for illustrative purposes only. For further details on the terms and conditions, please refer to the policy document. For further details on how you can invest in these funds, please refer to the respective product brochures. In the event of any discrepancy between the information in this fact sheet and the policy document, the information in the policy document shall prevail. In case of discrepancy between the English, Bahasa Malaysia and Mandarin versions of this fact sheet, the English version shall prevail. The fund fact sheet of the Target Fund will be available at <http://www.jpmorganassetmanagement.lu/en>

MSCI: The MSCI information may only be used for your internal use, may not be reproduced or disseminated in any form and may not be used as a basis for or a component of any financial instruments or products or indices. None of the MSCI information is intended to constitute investment advice or a recommendation to make (or refrain from making) any kind of investment decision and may not be relied on as such. Historical data and analysis should not be taken as an indication or guarantee of any future performance analysis, forecast or prediction. The MSCI information is provided on an "as is" basis and the user of this information assumes the entire risk of any use made of this information. MSCI, each of its affiliates and each other person involved in or related to compiling, computing or creating any MSCI information (collectively, the "MSCI Parties") expressly disclaims all warranties (including, without limitation, any warranties of originality, accuracy, completeness, timeliness, non-infringement, merchantability and fitness for a particular purpose) with respect to this information. Without limiting any of the foregoing, in no event shall any MSCI Party have any liability for any direct, indirect, special, incidental, punitive, consequential (including, without limitation, lost profits) or any other damages. ([www.msci.com](http://www.msci.com))

PAMB: 任何投资皆涉及投资风险，包括本金的损失。单位的价值可能会扬升也会走低。基金和基金经理过往的表现不可视为未来表现的指标。上述所示的回报并不反映您投资的真实回报(后者取决于您的保费分配率与费用)。您所投资的保费的真实回报将根据有关投资联结基金的表现而定。保诚投资联结保险产品系列并非符合回教法典的产品。您保费投资的真实回报可能会低于上述回报。本册子只供说明之用。欲进一步了解条规与细则，请参考保单文件。如何投资于这些基金的资料则载于产品册子。如果本说明书的资料与保单文件有所出入，将以保单文件者为准。若说明书的英文、马来文和中文版有差异则以英文版为准。有关目标基金的基金说明书，请浏览<http://www.jpmorganassetmanagement.lu/en>

MSCI: MSCI信息仅供您本身及组织内部之用，因此不能以任何形式将之复制或传播，而且也不可作为任何金融工具或产品或指数的基础或组件。MSCI信息不可作为投资的建议，或作出（或不作）任何种类的投资决定的建议，并且也不可视作投资的依据。过往的数据和分析不可作为未来表现分析、预测或预报的指标或保证。MSCI信息乃是“按原样”提供，而使用者必须对使用信息的一切后果负全责。编制、估算或创建一切MSCI信息的MSCI和其关联机构以及参与这些事项或与之有关的一切人士（统称为“MSCI各方”），特此表明不对有关信息作出任何保证（包括但不限于对某特殊目的原创性、准确性、完整性、适时性、不侵权性、商业性及适用性的担保）。除上述内容外，MSCI各方在任何情况下均不会对直接、间接、特殊、偶然、惩罚性、后续的损失（包括但不限于利润的损失）或其他损失承担责任。（[www.msci.com](http://www.msci.com)）

PAMB: Pelaburan adalah tertakluk kepada risiko-risiko pelaburan termasuk kemungkinan kehilangan jumlah wang pokok yang dilabur. Nilai unit mungkin naik ataupun jatuh. Prestasi masa dulu dana-dana atau pengurus-pengurus dana tidak semestinya mencerminkan prestasi masa depan. Pergerakan harga yang ditunjukkan tidak menggambarkan pulangan sebenar pelaburan anda (yang tertakluk kepada kadar peruntukan premium dan caj potongan). Pulangan sebenar ke atas premium yang anda labur mungkin berbeza, bergantung kepada prestasi dana-dana). Produk berkaitan pelaburan Prudential bukan merupakan produk yang mematuhi prinsip-prinsip Syariah. Risalah ini disediakan hanya untuk gambaran semata-mata. Sila rujuk kepada dokumen polisi untuk keterangan lanjut mengenai terma-terma dan syarat-syarat. Untuk keterangan lanjut mengenai bagaimana anda boleh melabur dalam dana-dana ini, sila rujuk kepada risalah-risalah produk yang berkenaan. Jika terdapat perbezaan di antara helaian fakta dan dokumen polisi, maklumat dalam dokumen polisi dianggap muktamad. Jika terdapat perbezaan di antara versi Bahasa Inggeris, Bahasa Malaysia dan Bahasa Cina bagi helaian fakta ini, versi Bahasa Inggeris dianggap muktamad. Lembaran Fakta Dana untuk Dana Sasaran akan tersedia di <http://www.jpmorganassetmanagement.lu/en>

MSCI: Maklumat MSCI hanya boleh digunakan untuk kegunaan dalaman organisasi anda, tidak boleh direproduksi atau disebarluaskan dalam sebarang bentuk dan tidak boleh digunakan sebagai asas untuk atau komponen bagi sebarang instrumen atau produk atau indeks kewangan. Tiada maklumat MSCI dimaksudkan untuk membentuk nasihat pelaburan atau cadangan untuk membuat (atau mengelakkan daripada membuat) apa-apa keputusan pelaburan dan tidak boleh disandarkan ke atasnya. Data dan analisa yang telah lalu tidak boleh di ambil sebagai petunjuk atau jaminan untuk sebarang analisa prestasi masa depan, ramalan atau telahan. Maklumat MSCI disediakan berdasarkan "sebagaimana adanya" dan pengguna maklumat tersebut mengambil alih keseluruhan risiko penggunaan maklumat yang berkenaan. MSCI, setiap ahli gabungannya dan setiap individu yang terlibat dalam atau berkaitan dengan menyusun, mengira atau membuat apa-apa maklumat MSCI (secara kolektif, "Pihak MSCI") dengan jelas menafikan semua waranti (termasuk, tidak terhad, sebarang waranti keaslian, ketepatan, kesempurnaan, ketepatan masa, tidak menyalahi, kebolehdagangan dan kesesuaian bagi tujuan tertentu) berkaitan dengan maklumat ini. Tanpa menghadkan apa-apa yang disebutkan di atas, tiada satu keadaan pun Pihak MSCI patut menanggung sebarang liabiliti sama ada kerugian, langsung, tidak langsung, sampingan, hukuman, akibat (termasuk, dan tidak terhad ke atas kehilangan keuntungan) atau apa-apa ganti rugi lain. ([www.msci.com](http://www.msci.com))