

PRULink Emerging Opportunities Fund (SGD-Hedged)



All data is as of 29 February 2024 unless otherwise stated

除非另有说明，否则以下皆属截至2024年2月29日的的数据

Semua data seperti pada 29 Februari 2024 melainkan jika dinyatakan

Objective / 目标 / Objektif Dana

PRULink Emerging Opportunities Fund (SGD-Hedged) ("the Fund") aims to generate long-term returns through investing primarily into a portfolio of assets in emerging markets, which include, but not limited to Asia, including equities, equity-related securities, deposits, currencies, derivatives or any other financial instruments directly, and/or indirectly through the use of any funds.

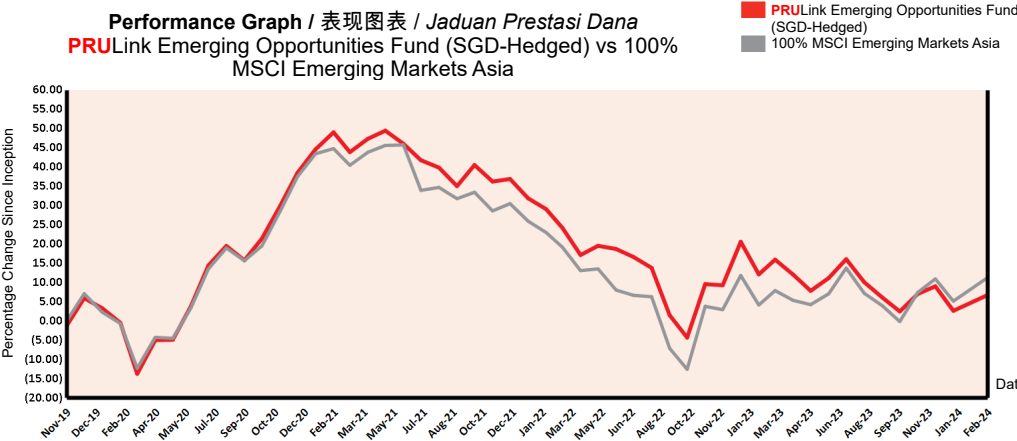
PRULink Emerging Opportunities Fund (SGD-Hedged) ("本基金") 旨在直接及/或间接通过任何基金，主要投资于一项新兴市场资产投资组合，涵盖但不限于亚洲市场，包括股票、股票相关证券、存款、货币、衍生证券或任何其他金融工具，以赚取长期回报。

PRULink Emerging Opportunities Fund (SGD-Hedged) ("Dana") bertujuan untuk menjana pulangan jangka masa panjang dengan melabur terutamanya dalam portfolio aset-aset dalam pasaran baru muncul, yang termasuk, tetapi tidak terhad kepada Asia, termasuk ekuiti, sekuriti berkaitan ekuiti, deposit, mata wang, derivatif atau mana-mana instrumen kewangan lain secara langsung, dan/atau tidak langsung melalui penggunaan mana-mana dana.

Fund Details / 基金详情 / Maklumat Terperinci Dana

Investment Manager / 投资经理 / Pengurus Pelaburan	Prudential Assurance Malaysia Berhad 马来西亚保诚保险有限公司
Inception Date / 基金设立日 / Tarikh Diterbitkan	01/11/2019
Current Fund Size / 目前所管理的基金数额 / Saiz Dana Terkini	SGD1,389,148.23
Annual Fund Management Charge / 常年管理费 / Caj Pengurusan Dana Tahunan	1.50% p.a.
Current NAV / 目前的净资产值 / NAB Terkini	SGD0.53391

How the Fund has performed / 基金表现 / Prestasi Dana




Total Price Movement Over the Following Periods / 各期限总价差 / Jumlah Pergerakan Harga Dalam Tempoh Tersebut

	1 month	3 months	6 months	1 year	3 years	5 years	Since Inception
Price Movement / 价差 / Pergerakan Harga	4.01%	-0.26%	-3.01%	-4.78%	-28.36%	NA	6.78%
Benchmark / 基准指标 / Penanda Aras	5.85%	3.60%	3.83%	6.87%	-23.12%	NA	11.33%
Outperformance / 表现对比 / Perbezaan Prestasi	-1.84%	-3.86%	-6.84%	-11.65%	-5.24%	NA	-4.55%

Source / 资料来源 / Sumber: Schroder Investment Management (Singapore) Ltd, 29 February 2024

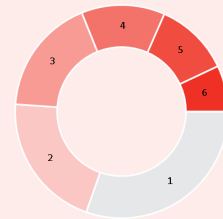
For more information on benchmark kindly refer to / 有关基准的更多详情，请参考 / Untuk maklumat lanjut berkenaan penanda aras, sila layari www.msci.com

Where the Fund invests / 基金投资所在 / Komposisi Pelaburan Dana



Asset Allocation / 资产配置 / Peruntukan Aset

	% NAV
1 Schroder International Selection Fund Emerging Asia-SGD Hedged Class A Accumulation	97.77
2 Cash, Deposits & Others	2.23



Country Allocation / 国家分析 / Peruntukan Negara

	% NAV
1 China / 中国	29.72
2 India / 印度	20.24
3 Taiwan / 台湾	17.40
4 Others / 其他	12.42
5 Korea / 韩国	11.15
6 Hong Kong / 香港	6.84

Top Holdings / 最大持股 / Pegangan Teratas

	%
1 Taiwan Semiconductor Manufacturing Co Ltd	9.68
2 Samsung Electronics Co Ltd	8.31
3 Tencent Holdings Ltd	5.96
4 Alibaba Group Holding Ltd	4.50
5 HDFC Bank Ltd	3.91

All data is as of 29 February 2024 unless otherwise stated

除非另有说明，否则以下皆属截至2024年2月29日的的数据

Semua data seperti pada 29 Februari 2024 melainkan jika dinyatakan

Listening. Understanding. Delivering.

Monthly Update / 每月简报 / Peningkatan Bulanan

Market Review / 市场回顾 / Tinjauan Bulanan

Emerging Asian ex-Japan equities gained in February, with all of the constituent index markets ending the month in positive territory. This was largely due to expectations that the US Federal Reserve (Fed) would cut rates in the second half of the year, and cautious investor optimism that the gloom surrounding China may be starting to lift.

The Chinese market led the way, underpinned by better-than-expected economic data and a cut to one of its key mortgage policy rates. Korea and Taiwan also performed strongly. The former benefited from the announcement of tax reform proposals aimed at incentivising corporates to improve shareholder returns. In Taiwan, continued investor enthusiasm for AI boosted the technology sector once again.

新兴亚洲（日本除外）股市在2月上攀，所有的成份指数市场当月以涨幅作收，这主要是基于美国联储局会在下半年减息的预测，以及投资者对中国市场可能会开始走升所抱着的审慎乐观态度。

中国市场在前领先，扶持因素是超越预期的经济数据，以及其中一个主要抵押贷款政策利率的削减。韩国与台湾亦表现稳健。前者因政府所宣布的税务重组政策而受益，此项改革的目的乃是激励企业以改善股东回酬。至于台湾市场，投资者对人工智能的持久热忱再次将科技领域推高而令之受惠。

Ekuiti Asia Memunculkan luar Jepun meningkat pada Februari, dengan semua pasaran indeks konstituen mengakhiri bulan tinjauan dalam wilayah positif. Ini sebahagian besarnya disebabkan oleh jangkaan bahawa Rizab Persekutuan US (Fed) akan mengurangkan kadar pada separuh kedua tahun ini, dan pelabur yang berhati-hati bahawa kemelut yang menyelubungi China mungkin mula pulih.

Pasaran China terkehadapan, disokong oleh data ekonomi yang lebih baik daripada jangkaan dan potongan salah satu daripada kadar dasar gadai janji utamanya. Korea dan Taiwan juga beraksi dengan mantap. Yang pertama mendapat manfaat daripada pengumuman cadangan pembaharuan cukai yang bertujuan untuk menawarkan insentif kepada korporat bagi meningkatkan pulangan pemegang saham. Di Taiwan, kehairahan pelabur yang berterusan terhadap AI sekali lagi menggalakkan sektor teknologi.

Market Outlook / 市场展望 / Gambaran Bulanan

The direction of US Federal interest rate remained key to Asian risk appetite. If rate cuts do occur in 2024, it should be positive for Asian and emerging markets, which have historically performed well against a backdrop of lower US interest rates and a weaker dollar.

Mixed economic data and a lacklustre policy response in recent months are undermining confidence in China. There is evidence that the authorities are considering more aggressive fiscal measures. But a cyclical bottoming out and the emergence of new growth drivers are needed for a strong market recovery.

Korean and Taiwanese equities could remain supported by a better technology cycle. But we note the elevated valuations, as the recent excitement over the revenue potential of AI-related companies may be excessive. Nevertheless, valuations for large-cap industry leaders remain attractive. We will focus our investment on these stocks in anticipation of the cyclical recovery over the medium term.

美国联邦基金利率的方向依旧是亚洲投资风险承受度的关键。若利率在2024年下削，那么这将对亚洲与新兴市场有利，它们过往在美国的低利率时代与美元疲弱的情况中不俗的表现。

不一致的经济数据与近几个月的冷淡政策反应，都令中国市场信心低落。无论如何，证据显示政府正在考虑施行更加积极的财务政策。但若市场要强稳复苏则需要周期性的触底回升以及新涌现的成长推动力。

韩国与台湾股市可能会持续受到较佳的科技周期之扶持。但我们留意到估值有所涨升，因为近期投资者对人工智能相关公司的盈利潜能过度兴奋。尽管如此，大型市值业界领导者的估值依旧具吸引力。我们把投资重点放在这些股项上，因为我们预测中期内会出现周期性复苏。

Arah kadar faedah Persekutuan US kekal penting kepada selera risiko Asia. Jika pemetongan kadar berlaku pada 2024, ia sepatutnya positif untuk pasaran Asia dan pasaran memunculkan, yang pada masa lalu beraksi cemerlang berbanding latar belakang kadar faedah US yang lebih rendah dan dolar yang lebih lemah.

Data ekonomi yang bercampur-campur dan tindak balas dasar yang tidak bersemangat dalam beberapa bulan kebelakangan ini melemahkan keyakinan di China. Terdapat bukti bahawa pihak berkuasa sedang mempertimbangkan langkah fiskal yang lebih agresif. Namun kitaran yang kini di dasaran dan kemunculan pemacu pertumbuhan baru diperlukan buat pemulihan pasaran yang kuat.

Ekuiti Korea dan Taiwan boleh terus disokong oleh kitaran teknologi yang lebih baik. Tetapi kami perhatikan penilaian lebih tinggi, seiring dengan kehairahan yang mungkin berlebihan berhubung potensi pendapatan syarikat berkaitan AI. Namun begitu, penilaian peneraju perindustrian permodalan besar kekal menarik. Kami akan menumpukan pelaburan pada saham ini dengan menjangkakan pemulihan kitaran dalam jangka sederhana.

Fund Review & Strategy / 基金表现评论与投资策略 / Tinjauan dan Strategi Dana

The Fund returned 4.01% for the month, underperforming the benchmark return of 5.85% by 1.84%. Year-to-date, the fund returned -2.07%, underperforming the benchmark return of 0.33% by 2.40%.

At the market level, stock selection marginally detracted from returns. It was weak in China and Korea, offsetting positive performance in Taiwan. The off-benchmark positioning in Australia and Singapore proved to be a drag on returns too. At the sector level, selection was a negative factor. While it contributed positively in information technology, it was weak in consumer discretionary and financials. Regarding stock performance, the strongest returns came from the fund's positions in ASMedia, MediaTek and Phoenix Mills. The weakest performers were the holdings in HDFC Bank, Newmont and Shenzhou International.

After recent weakness, aggregate valuations for regional equities are back below longer-term average levels. We remain very selective in our exposure, given the continued uneven nature of the recovery in the region, and disciplined about valuations.

本基金在检讨月份的回酬为4.01%，低于5.85%的基准回酬1.84%。年度至今，本基金的回酬为-2.07%，低于0.33%的基准回酬2.40%。

就市场而言，股项遴选稍将基金回酬拉低。中国与韩国投资表现不佳，抵销了台湾的正面表现。澳洲与新加坡的非基准定位亦不利于基金。领域遴选也减损了基金表现。虽然资讯科技领域取得涨幅，可选消费品与金融领域却疲弱不堪。

个别股项方面，回酬升幅最大者为ASMedia、Media Tek与Phoenix Mills。表现最差者包括HDFC Bank、Newmont与Shenzhou International。

经过了近期的疲软状态，区域股市的整体估值如今恢复低于长期平均的水平。由于该区的复苏情况并不一致，我们依旧谨慎选择投资，同时严谨看待估值。

All data is as of 29 February 2024 unless otherwise stated

除非另有说明，否则以下皆属截至2024年2月29日的数据

Semua data seperti pada 29 Februari 2024 melainkan jika dinyatakan

Dana menyampaikan pulangan 4.01% pada bulan ini, tidak mengatasi pulangan penanda aras 5.85% dengan perbezaan 1.84%. Sejak awal tahun sehingga bulan tinjauan, Dana menjana pulangan -2.07%, tidak mengatasi pulangan penanda aras 0.33% dengan perbezaan 2.40%.

Di peringkat pasaran, pemilihan saham menjejaskan pulangan sedikit. Ia lemah di China dan Korea, lalu menimbal prestasi positif di Taiwan. Kedudukan luar penanda aras di Australia dan Singapura juga terbukti menyeret pulangan. Di peringkat sektor, pemilihan merupakan faktor negatif. Walaupun ia menyumbang secara positif dalam teknologi maklumat, ianya lemah dalam pengguna bukan keperluan dan kewangan.

Berkenaan prestasi saham, pulangan paling kukuh datang daripada kedudukan Dana dalam ASMedia, MediaTek dan Phoenix Mills. Pegangan dalam HDFC Bank, Newmont dan Shenzhou International memberikan prestasi tercorot.

Selepas kelemahan baru-baru ini, penilaian agregat ekuiti serantau kembali di bawah paras purata jangka lebih panjang. Kami tetap sangat selektif tentang pendedahan memandangkan sifat pemulihan yang tidak sekata di rantau ini, di samping berdisiplin mengenai penilaian.

Source / 资料来源 / Sumber: Fund Commentary, February 2024, Schroder Investment Management (Singapore) Ltd

Disclaimer

All data is as of last valuation date of the month.

PAMB: Investments are subject to investment risks including the possible loss of the principal amount invested. The value of the units may fall as well as rise. Past performances of the funds and that of the fund managers are not necessarily indicative of future performance. The price movements indicated are not reflective of the actual return on your investments (which are subject to your premium allocation rate and deduction charges). The actual return on your invested premiums may fluctuate based on the underlying performance of the investment-linked funds. Prudential Investment-linked products are not Shariah-compliant products. This leaflet is for illustrative purposes only. For further details on the terms and conditions, please refer to the policy document. For further details on how you can invest in these funds, please refer to the respective product brochures. In the event of any discrepancy between the information in this fact sheet and the policy document, the information in the policy document shall prevail. In case of discrepancy between the English, Bahasa Malaysia and Mandarin versions of this fact sheet, the English version shall prevail. The fund fact sheet of the Target Fund will be available at www.schroders.com/en/sg.

MSCI: The MSCI information may only be used for your internal use, may not be reproduced or disseminated in any form and may not be used as a basis for or a component of any financial instruments or products or indices. None of the MSCI information is intended to constitute investment advice or a recommendation to make (or refrain from making) any kind of investment decision and may not be relied on as such. Historical data and analysis should not be taken as an indication or guarantee of any future performance analysis, forecast or prediction. The MSCI information is provided on an "as is" basis and the user of this information assumes the entire risk of any use made of this information. MSCI, each of its affiliates and each other person involved in or related to compiling, computing or creating any MSCI information (collectively, the "MSCI Parties") expressly disclaims all warranties (including, without limitation, any warranties of originality, accuracy, completeness, timeliness, non-infringement, merchantability and fitness for a particular purpose) with respect to this information. Without limiting any of the foregoing, in no event shall any MSCI Party have any liability for any direct, indirect, special, incidental, punitive, consequential (including, without limitation, lost profits) or any other damages. (www.msci.com)

PAMB: 任何投资皆涉及投资风险，包括本金的损失。单位的价值可能会扬升也会走低。基金和基金经理过往的表现不可视为未来表现的指标。上述所示的回报并不反映您投资的真实回报(后者取决于您的保费分配率与费用)。您所投资的保费的真实回报将根据有关投资联结基金的表现而定。保诚投资联结保险产品系列并非符合回教法典的产品。您保费投资的真实回报可能会低于上述回报。本册子只供说明之用。欲进一步了解条规与细则，请参考保单文件。如何投资于这些基金的资料则载于产品册子。如果本说明书的资料与保单文件有所出入，将以保单文件者为准。若说明书的英文、马来文和中文版有差异则以英文版为准。有关目标基金的基金说明书，请浏览www.schroders.com/en/sg。

MSCI: MSCI信息仅供您本身及组织内部之用，因此不能以任何形式将之复制或传播，而且也不可作为任何金融工具或产品或指数的基础或组件。MSCI信息不可作为投资的建议，或作出（或不作）任何种类的投资决定的建议，并且也不可视作投资的依据。过往的数据和分析不可作为未来表现分析、预测或预报的指标或保证。MSCI信息乃是“按原样”提供，而使用者必须对使用信息的一切后果负责。编制、估算或创建一切MSCI信息的MSCI及其关联机构以及参与这些事项或与之有关的一切人士（统称为“MSCI各方”），特此表明不对有关信息作出任何保证（包括但不限于对某特殊目的原创性、准确性、完整性、适时性、不侵权性、商业性及适用性的担保）。除上述内容外，MSCI各方在任何情况下均不会对直接、间接、特殊、偶然、惩罚性、后续的损失（包括但不限于利润的损失）或其他损失承担责任。（www.msci.com）

PAMB: Pelaburan adalah tertakluk kepada risiko-risiko pelaburan termasuk kemungkinan kehilangan jumlah wang pokok yang dilabur. Nilai unit mungkin naik ataupun jatuh. Prestasi masa lalu dana-dana atau pengurus-pengurus dana tidak semestinya mencerminkan prestasi masa depan. Pergerakan harga yang ditunjukkan tidak menggambarkan pulangan sebenar pelaburan anda (yang tertakluk kepada kadar peruntukan premium dan caj potongan). Pulangan sebenar ke atas premium yang anda labur mungkin berbeza, bergantung kepada prestasi dana-dana). Produk berkaitan pelaburan Prudential bukan merupakan produk yang mematuhi prinsip-prinsip Syariah. Risalah ini disediakan berdasarkan "sebagaimana adanya" dan pengguna maklumat tersebut mengambil alih keseluruhan risiko penggunaan maklumat yang berkenaan. MSCI, setiap ahli gabungannya dan setiap individu yang terlibat dalam atau berkaitan dengan menyusun, mengira atau membuat apa-apa maklumat MSCI (secara kolektif, "Pihak MSCI") dengan jelas menafikan semua waranti (termasuk, tidak terhad, sebarang waranti keaslian, ketepatan, kesempurnaan, ketepatan masa, tidak menyalahi, kebolehdagangan dan kesesuaian bagi tujuan tertentu) berkaitan dengan maklumat ini. Tanpa mengahadkan apa-apa yang disebutkan di atas, tiada satu keadaan pun Pihak MSCI patut menanggung sebarang liabiliti sama ada kerugian, langsung, tidak langsung, sampingan, hukuman, akibat (termasuk, dan tidak terhad ke atas kehilangan keuntungan) atau apa-apa ganti rugi lain. (www.msci.com)

MSCI: Maklumat MSCI hanya boleh digunakan untuk kegunaan dalaman organisasi anda, tidak boleh direproduksi atau disebarluaskan dalam sebarang bentuk dan tidak boleh digunakan sebagai asas untuk atau komponen bagi sebarang instrumen atau produk atau indeks kewangan. Tiada maklumat MSCI dimaksudkan untuk membentuk nasihat pelaburan atau cadangan untuk membuat (atau mengelakkan daripada membuat) apa-apa keputusan pelaburan dan tidak boleh disandarkan ke atasnya. Data dan analisa yang telah lalu tidak boleh di ambil sebagai petunjuk atau jaminan untuk sebarang analisa prestasi masa depan, ramalan atau telahan. Maklumat MSCI disediakan berdasarkan "sebagaimana adanya" dan pengguna maklumat tersebut mengambil alih keseluruhan risiko penggunaan maklumat yang berkenaan. MSCI, setiap ahli gabungannya dan setiap individu yang terlibat dalam atau berkaitan dengan menyusun, mengira atau membuat apa-apa maklumat MSCI (secara kolektif, "Pihak MSCI") dengan jelas menafikan semua waranti (termasuk, tidak terhad, sebarang waranti keaslian, ketepatan, kesempurnaan, ketepatan masa, tidak menyalahi, kebolehdagangan dan kesesuaian bagi tujuan tertentu) berkaitan dengan maklumat ini. Tanpa mengahadkan apa-apa yang disebutkan di atas, tiada satu keadaan pun Pihak MSCI patut menanggung sebarang liabiliti sama ada kerugian, langsung, tidak langsung, sampingan, hukuman, akibat (termasuk, dan tidak terhad ke atas kehilangan keuntungan) atau apa-apa ganti rugi lain. (www.msci.com)