

PRULink Asian Multi-Asset Fund

All data is as of 29 February 2024 unless otherwise stated

除非另有说明，否则以下皆属截至2024年2月29日的数据

Semua data seperti pada 29 Februari 2024 melainkan jika dinyatakan



Listening. Understanding. Delivering.

Objective / 目标 / Objektif Dana

PRULink Asian Multi-Asset Fund ("The Fund") aims to provide income and capital growth over the medium to longer term, where any income paid will be reinvested in The Fund. The Fund aims to provide exposure to a diversified portfolio consisting primarily of Asian equities and Asian fixed income securities.

At inception, The Fund will invest into Schroder Asian Income (SGD Class), which is the "Target Fund". The Fund may also invest in any other funds with similar objective that may be available in the future.

PRULink Asian Multi-Asset Fund ("本基金") 的目标为在中至长期内提供收益与资本成长的机会，而任何所付给的收益将被重新投资于本基金。本基金旨在投资于一个主要由亚洲股票和亚洲固定收益证券组成的多元化投资组合。

本基金在推介时将投资于施罗德亚洲收益 (Schroder Asian Income) (新元类别) 目标基金。本基金亦可能投资于未来的任何其他目标类似的基金。

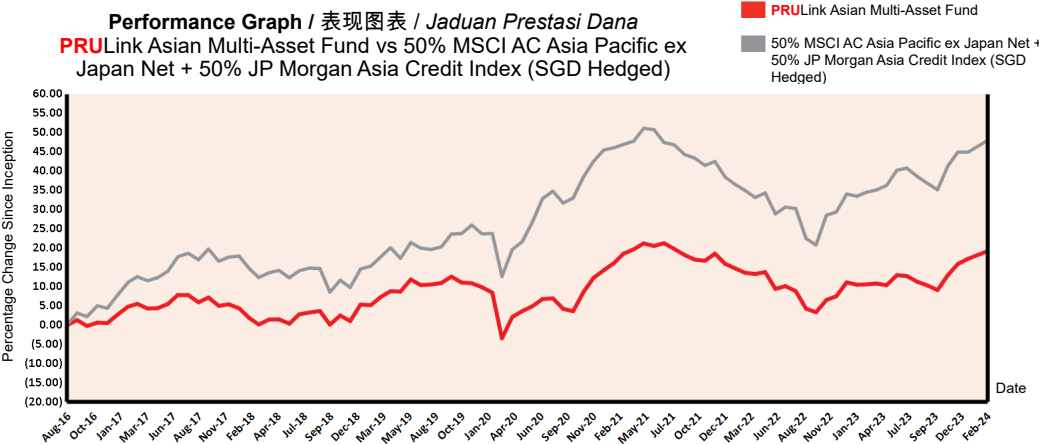
PRULink Asian Multi-Asset Fund ("Dana") bertujuan untuk menyediakan pertumbuhan pendapatan dan modal dalam jangka sederhana hingga panjang, dan sebarang pendapatan yang dibayar akan dilaburkan semula ke dalam Dana. Dana ini bertujuan untuk memberi pendedahan kepada pelbagai portfolio yang terdiri terutamanya daripada ekuiti Asia dan sekuriti pendapatan tetap Asia.

Pada permulaan, dana ini akan melabur ke dalam Schroder Asian Income (SGD Class), yang merupakan Dana Sasaran. Dana ini juga boleh melabur di dalam dana-dana lain dengan objektif yang sama yang mungkin boleh didapati pada masa akan datang.

Fund Details / 基金详情 / Maklumat Terperinci Dana

Investment Manager / 投资经理 / Pengurus Pelaburan	Prudential Assurance Malaysia Berhad 马来西亚保诚保险有限公司
Inception Date / 基金设立日 / Tarikh Diterbitkan	16/08/2016
Current Fund Size / 目前所管理的基金数额 / Saiz Dana Terkini	RM34,672,312.61
Annual Fund Management Charge / 常年管理费 / Caj Pengurusan Dana Tahunan	Up to 1.50% p.a.
Current NAV / 目前的净资产值 / NAB Terkini	RM0.59615

How the Fund has performed / 基金表现 / Prestasi Dana



Total Price Movement Over the Following Periods / 各期限总价差 / Jumlah Pergerakan Harga Dalam Tempoh Tersebut


	1 month	3 months	6 months	1 year	3 years	5 years	Since Inception
Price Movement / 价差 / Pergerakan Harga	1.71%	5.55%	7.16%	7.93%	2.68%	13.35%	19.23%
Benchmark / 基准指标 / Penanda Aras	2.12%	4.73%	6.78%	10.89%	1.31%	28.35%	48.01%
Outperformance / 表现对比 / Perbezaan Prestasi	-0.41%	0.82%	0.38%	-2.96%	1.37%	-15.00%	-28.78%

Source / 资料来源 / Sumber: Schroder Investment Management (Singapore) Ltd, 29 February 2024

For more information on benchmark kindly refer to / 有关基准的更多详情，请参考 / Untuk maklumat lanjut berkenaan penanda aras, sila layari www.msci.com and www.jpmorganindices.com/indices/listing

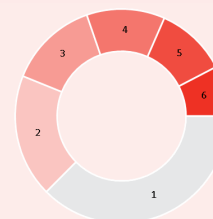
Where the Fund invests

基金投资所在
Komposisi Pelaburan Dana



Asset Allocation / 资产配置 / Peruntukan Aset

	% NAV
1 Schroder Asian Income (SGD Class)	99.13
2 Cash, Deposits & Others	0.87



Country Allocation / 国家分析 / Peruntukan Negara

	% NAV
1 Others / 其他	37.17
2 China / 中国	18.44
3 India / 印度	13.48
4 Australia / 澳洲	11.80
5 Hong Kong / 香港	10.71
6 Korea / 韩国	7.53

Top Holdings / 最大持股 / Pegangan Teratas

	%
1 Taiwan Semiconductor Manufacturing	3.57
2 BHP Group Ltd	1.69
3 Mediatek Inc	1.49
4 Rio Tinto Ltd	1.49
5 Ntpc Ltd	1.19

All data is as of 29 February 2024 unless otherwise stated

除非另有说明，否则以下皆属截至2024年2月29日的的数据

Semua data seperti pada 29 Februari 2024 melainkan jika dinyatakan

Monthly Update / 每月简报 / Peningkatan Bulanan

Market Review / 市场回顾 / Tinjauan Bulanan

Asia Pacific ex-Japan equities gained in February, with share prices bouncing back from recent lows due to some improving sentiment on China. Majority of markets within Asia Pacific ended the month in positive territory, with China, South Korea, and Taiwan among the strongest markets. Share price growth in Thailand and Singapore, however, was more modest in February.

Overall, the MSCI Asia Pacific ex Japan Index rose 5.2% in SGD terms in February. In terms of fixed income, global bond yields rose in February. The market continued to anticipate interest rate cuts, although not immediately as labour markets remained strong and inflation data surprised to the upside. The US 10-year treasury yield rose from 3.99% to 4.25% over the month. Asian credits delivered positive gains, and high yield outperformed investment grade segment. This is the fourth month we have seen the Asian credit market deliver positive return since November 2023.

亚太（日本除外）股市在2月扬升，中国市场情绪的改善使到股价从近期的低谷回弹。亚太区大多数市场在检讨月份里以涨幅作收，表现最佳者包括中国、南韩和台湾。泰国与新加坡的股价升幅较少。

整体而言，MSCI亚太（日本除外）指数在2月攀5.2%（以新元为单位）。固定收益证券方面，全球债券回报率于2月走高。市场持续预测央行减息，即使不会在近期，因为人力市场依旧强稳，通胀数据也出乎意料的企于高位。美国10年期国债债券回报率当月从3.99%升至4.25%。亚洲债券取得升幅，高回报债券的表现超于投资级债券。此为亚洲债券市场自2023年11月以来第4个月往上调整。

Ekuiti Asia Pasifik luar Jepun meningkat pada Februari, dengan harga saham melantun daripada paras terendah baru-baru ini, disebabkan oleh sentimen yang bertambah baik di China. Majoriti pasaran dalam Asia Pasifik mengakhiri bulan di wilayah positif, dengan China, Korea Selatan dan Taiwan antara pasaran paling kukuh. Namun begitu, pertumbuhan harga saham di Thailand dan Singapura adalah lebih sederhana pada Februari.

Secara keseluruhannya, Indeks MSCI Asia Pacific ex-Japan menokok 5.2% dalam terma SGD pada Februari. Dari segi pendapatan tetap, hasil bon global meningkat pada Februari. Pasaran terus menjangkakan pemotongan kadar faedah, walaupun tidak serta-merta kerana pasaran buruh kekal utuh dan data inflasi memberikan kejutan positif. Hasil perbendaharaan US 10 tahun meningkat daripada 3.99% kepada 4.25% pada bulan tinjauan. Kredit Asia memberikan keuntungan positif, dan wajaran tinggi mengatasi segmen gred pelaburan. Ini adalah bulan keempat kami menyaksikan pasaran kredit Asia memberikan pulangan positif sejak November 2023.

Market Outlook / 市场展望 / Gambaran Bulanan

Gains in Asian equities generally require a more stable global macroeconomic backdrop, a less hawkish Fed, reduced volatility in US-China relations and a more positive Chinese cyclical outlook. On balance we expect these four factors to be more supportive for Asian equities this year. On Chinese equities, while we share many investors' concerns about the structural headwinds China faces, given the mismatch in share-price performance against operating fundamentals, and the current very low expectations for the Hong Kong and China markets, we continue to see attractive opportunities in selective areas on a bottom-up basis. On Korean and Taiwanese equities, we continue to think valuations for large-cap industry leaders within semiconductor sector remain attractive.

We continue to maintain a positive outlook on Asia credit, on expectations that fundamentals should stay resilient within Asia IG, while Asia high yield begins the year with a cleaner slate. With the removal of defaulted Chinese property names from the index, the overall Asia credit market is now of much higher quality. Additionally, technicals are expected to be well supported given low supply and healthy demand from yield-seeking investors within the region. While rates may stay volatile as central banks calibrate monetary policy according to incoming economic data, disinflation should stay on track, and we keep modest duration overweight as we near the end of a rate hike cycle.

亚洲股市的走升一般需要比较稳定的全球宏观环境、较温和的联储局立场、中美关系的改善，以及更加正面的中国周期前景。权衡各方面的因素后，我们预测这4个因素今年会为亚洲股市提供更大的扶持。就中国股市而言，虽然我们认同许多投资者对中国所面临的结构性顶头风的关注，因为股价与营运基本面并不一致，而且目前投资者对香港与中国市场的期望也不高，但我们认为某些领域仍有具吸引力的触底回升投资良机。韩国与台湾股市方面，我们相信半导体大型市值业界领导者的估值依旧具吸引力。

我们持续看好亚洲债券，亚洲投资级债券的基本面应能保持稳健，与此同时，亚洲高回报债券在2024年掀开了新的一页。违约的中国产业公司被指数除名后，整体亚洲债券市场目前的品质已然改善。此外，偏低的供应以及该区寻求回报的投资者的健康需求，预计将能扶持技术性数据。由于各央行正依据经济数据而调整货币政策，利率可能会持续波动，但反通胀应会保持在正轨，而我们在升息周期即将结束的环境中将重点放在适度的投资期限上。

Keuntungan ekuiti Asia umumnya memerlukan latar belakang makroekonomi global yang lebih stabil, Fed yang kurang agresif, pengenduran ketaktentuan dalam hubungan US-China dan tinjauan kitaran China yang lebih positif. Secara keseluruhannya, kami menjangkakan empat faktor ini akan lebih menyokong ekuiti Asia tahun ini. Meninjau ekuiti China, meskipun kami berkongsi kebimbangan ramai pelabur tentang tantangan struktur yang dihadapi China, lantaran ketakpadanan prestasi harga saham berbanding asas operasi, dan jangkaan semasa yang sangat rendah ke atas pasaran Hong Kong dan China, kami terus mengintai peluang keemasan di tempat tertentu berasaskan pendekatan bawah ke atas. Meninjau ekuiti Korea dan Taiwan, kami masih berpandangan bahawa penilaian ke atas peneraju industri permodalan besar dalam sektor semikonduktor kekal menarik.

Kami terus mengekalkan pandangan positif terhadap kredit Asia, dengan jangkaan bahawa asas-asas akan kekal berdaya tahan dalam Asia IG, manakala wajaran tinggi Asia memulakan tahun dengan lembaran baru. Dengan penyingkiran saham hartanah China yang mungkir daripada indeks, keseluruhan pasaran kredit Asia kini lebih berkualiti. Selain itu, teknikal dijangka disokong dengan baik memandangkan terdapatnya penawaran yang rendah dan permintaan yang sihat daripada pelabur yang mencari hasil di rantau ini. Meskipun kadar faedah mungkin kekal tidak menentu apabila bank pusat menentukkan dasar monetari mengikut kemasukan data ekonomi, disinflasi seharusnya tegap di landasan, dan kami mengekalkan pegangan berlebihan dalam tempoh sederhana tatkala kita menghampiri penghujung kitaran kenaikan kadar.

Fund Review & Strategy / 基金表现评论与投资策略 / Tinjauan dan Strategi Dana

The Fund returned 1.71% for the month, underperforming the benchmark return of 2.12% by 0.41%. Year-to-date, the fund returned 2.91%, outperforming the benchmark return of 2.11% by 0.80%.

The equity portfolio returned positively in February, with positions in Taiwan, South Korea, and China being the main contributors. Taiwan equity market achieved a robust performance in the past month, driven by ongoing investor enthusiasm for AI-related stocks and technology companies. Our exposure to a Taiwan semiconductor manufacturer continued to do well and led the gains. Our position in a financial company in South Korea also added value, benefiting from the announcement of tax reform proposals aimed at incentivizing corporates to improve shareholder return. Elsewhere, China's rebound in February was also noteworthy. Investors' concerns on China markets were mitigated by better than expected travel data during Lunar New Year and rate cut of loan prime rate. On the other hand, our position in an Australia mining company detracted after its first-half profits dropped due to impairment charges on its nickel assets.

The fixed income portfolio returned flat in February. Hong Kong bonds returned positively, led by financials and TMT names. Our exposures to India utilities and TMT names also contributed positively over the month, driven by India's healthy growth outlook and their market shares in global manufacturing. On the other hand, our selection of sovereign and quasi-sovereign bonds in Indonesia detracted as market's increasing concerns on its future debt plan and deficit risk.

All data is as of 29 February 2024 unless otherwise stated

除非另有说明，否则以下皆属截至2024年2月29日的的数据

Semua data seperti pada 29 Februari 2024 melainkan jika dinyatakan

Within our Global ex Asia allocation, our newly added US semiconductor ETF and our existing exposure to US index futures position generated strong alpha, supported by strong corporate earnings.

The Fund will continue to invest in high-quality companies with proven track records of generating sustainable cash flows, providing a reliable income stream for the fund. Notably, asset selection remains vital, striking the right balance between different styles. Actively managing the exposures will be key.

本基金在检讨月份的回酬为1.71%，低于2.12%的基准回酬0.41%。年度至今，本基金的回酬为2.91%，超越2.11%的基准回酬0.80%。

股项投资组合在2月取得涨幅，其中台湾、南韩与中国投资作出最大的贡献。台湾股市因投资者对人工智能相关股项与科技公司的持久热忱而在上个月有标青的表现。我们所投资的一家台湾半导体制造商持续有良好的表现而取得最大的涨幅。我们在一家南韩金融机构的投资亦为基金添值，它因政府所宣布的税务重组提案而受益，此项改革的目的在于激励企业以改善股东回酬。其他地区方面，中国在2月的回弹亦值得注意。农历新年期间超越预期的旅游数据和贷款市场报价利率的下削，减少了投资者对中国市场的关注。另一方面，我们所投资的澳洲矿业公司上半年的盈利走跌后表现变得低落，因为其镍资产价值有所减损。

固定收益投资组合在2月趋平作收。香港债券在金融以及科技、媒体与电信领域（TMT）的推动下有所涨升。我们的印度公用事业与TMT投资当月亦谱下涨幅，推动力来自印度的健康成长展望，以及其在全球制造业中的市场份额。另一方面，我们的印尼主权与半主权债券对基金不利，主要是市场对其未来的债务计划与亏损风险愈加关注。

本基金将持续投资于中创造长期现金流方面有良好纪录以及能够为基金提供稳定收入的优质公司。我们依旧认为资产遴选相当重要，同时亦在各种投资方法中保持平衡。积极管理投资将是关键所在。

Dana menjana pulangan 1.71% pada bulan ini, tidak mengatasi pulangan penanda aras 2.12% dengan perbezaan 0.41%. Sejak awal tahun sehingga bulan tinjauan, Dana mengembalikan 2.91%, mengatasi pulangan penanda aras 2.11% dengan perbezaan 0.80%.

Portfolio ekuiti memberikan pulangan positif pada Februari, dengan kedudukan di Taiwan, Korea Selatan dan China menjadi penyumbang utama prestasi. Pasaran ekuiti Taiwan memberikan prestasi yang padu pada bulan lalu, didorong oleh keghairahan pelabur yang berterusan terhadap saham berkaitan AI dan syarikat teknologi. Pendedahan kami kepada pengeluar semikonduktor Taiwan terus menghasilkan prestasi yang baik dan mendahului dari segi keuntungan. Kedudukan kami dalam sebuah syarikat kewangan di Korea Selatan turut menonjol nilai, mendapat manfaat daripada pengumuman cadangan pembaharuan cukai yang bertujuan untuk memberi insentif kepada korporat agar meningkatkan pulangan buat pemegang saham. Di tempat lain, pemulihan China pada Februari juga patut diberi perhatian. Kebimbangan pelabur terhadap pasaran China diredakan oleh data perjalanan semasa Tahun Baru Cina yang lebih baik daripada jangkaan dan pemotongan kadar utama pinjaman. Sebaliknya, kedudukan kami dalam sebuah syarikat perlombongan Australia terjejas selepas keuntungan separuh bulan yang pertamanya menjunam disebabkan oleh caj kemerosotan nilai ke atas aset nikelnya.

Portfolio pendapatan tetap memberikan pulangan mendatar pada Februari. Bon Hong Kong menyampaikan pulangan positif, diterajui oleh saham kewangan dan TMT. Pendedahan kami kepada utiliti India dan saham TMT juga menyumbang secara positif di sepanjang bulan tinjauan, didorong oleh prospek pertumbuhan sihat di India dan bahagian pasaran pembuatan global. Sebaliknya, pemilihan bon kerajaan dan separa kerajaan kami di Indonesia terjejas apabila kebimbangan pasaran yang semakin meningkat terhadap pelan hutang masa depan dan risiko defisitnya.

Meninjau peruntukan Global luar Asia kami, pegangan dalam ETF semikonduktor US yang baru ditambah dan pendedahan sedia ada kami kepada kedudukan niaga hadapan indeks US menjana alfa yang teguh, disokong oleh pendapatan korporat yang kukuh.

Dana akan terus melabur dalam syarikat berkualiti tinggi dengan rekod pencapaian yang terbukti mampu menjana aliran tunai yang mampan, lalu menyediakan aliran pendapatan yang boleh dipercayai ke dalam Dana. Perlu ditekankan bahawa pemilihan aset tetap penting, dengan mencari keseimbangan antara gaya yang berbeza. Mengurus pendedahan secara aktif akan menjadi kuncinya.

Source / 资料来源 / Sumber: Fund Commentary, February 2024, Schroder Investment Management (Singapore) Ltd

Disclaimer

All data is as of last valuation date of the month.

PAMB: Investments are subject to investment risks including the possible loss of the principal amount invested. The value of the units may fall as well as rise. Past performances of the funds and that of the fund managers are not necessarily indicative of future performance. The price movements indicated are not reflective of the actual return on your investments (which are subject to your premium allocation rate and deduction charges). The actual return on your invested premiums may fluctuate based on the underlying performance of the investment-linked funds.

Prudential Investment-linked products are not Shariah-compliant products. This leaflet is for illustrative purposes only. For further details on the terms and conditions, please refer to the policy document. For further details on how you can invest in these funds, please refer to the respective product brochures. In the event of any discrepancy between the information in this fact sheet and the policy document, the information in the policy document shall prevail. In case of discrepancy between the English, Bahasa Malaysia and Mandarin versions of this fact sheet, the English version shall prevail. The fund fact sheet of the Target Fund will be available at www.schroders.com/en/sg.

MSCI: The MSCI information may only be used for your internal use, may not be reproduced or disseminated in any form and may not be used as a basis for or a component of any financial instruments or products or indices. None of the MSCI information is intended to constitute investment advice or a recommendation to make (or refrain from making) any kind of investment decision and may not be relied on as such. Historical data and analysis should not be taken as an indication or guarantee of any future performance analysis, forecast or prediction. The MSCI information is provided on an "as is" basis and the user of this information assumes the entire risk of any use made of this information. MSCI, each of its affiliates and each other person involved in or related to compiling, computing or creating any MSCI information (collectively, the "MSCI Parties") expressly disclaims all warranties (including, without limitation, any warranties of originality, accuracy, completeness, timeliness, non-infringement, merchantability and fitness for a particular purpose) with respect to this information. Without limiting any of the foregoing, in no event shall any MSCI Party have any liability for any direct, indirect, special, incidental, punitive, consequential (including, without limitation, lost profits) or any other damages. (www.msci.com)

PAMB: 任何投资皆涉及投资风险，包括本金的损失。单位的价值可能会扬升也会走低。基金和基金经理过往的表现不可视为未来表现的指标。上述所示的回酬并不反映您投资的真实回酬(后者取决于您的保费分配率与费用)。您所投资的保费的真实回酬将根据有关投资联结基金的表现而定。保诚投资联结保险产品系列并非符合回教法典的产品。您保费投资的真实回酬可能会低于上述回酬。本册子只供说明之用。欲进一步了解条规与细则，请参考保单文件。如何投资于这些基金的资料则载于产品册子。如果本说明书的资料与保单文件有所出入，将以保单文件者为准。若说明书的英文、马来文和中文版有差异则以英文版为准。有关目标基金的基金说明书，请浏览www.schroders.com/en/sg。

MSCI: MSCI信息仅供您本身及组织内部之用，因此不能以任何形式将之复制或传播，而且也不可作为任何金融工具或产品或指数的基础或组件。MSCI信息不可作为投资的建议，或作出（或不作）任何种类的投资决定的建议，并且也不可视作投资的依据。过往的数据和分析不可作为未来表现分析、预测或预报的指标或保证。MSCI信息乃是“按原样”提供，而使用者必须对使用信息的一切后果负全责。编制、估算或创建一切MSCI信息的MSCI和其关联机构以及参与这些事项或与之有关的一切人士（统称为“MSCI各方”），特此表明不对有关信息作出任何保证（包括但不限于对某特殊目的原创性、准确性、完整性、适时性、不侵权性、商业性及适用性的担保）。除上述内容外，MSCI各方在任何情况下均不会对直接、间接、特殊、偶然、惩罚性、后续的损失（包括但不限于利润的损失）或其他损失承担责任。（www.msci.com）

All data is as of 29 February 2024 unless otherwise stated

除非另有说明，否则以下皆属截至2024年2月29日的数据

Semua data seperti pada 29 Februari 2024 melainkan jika dinyatakan

PAMB: Pelaburan adalah tertakluk kepada risiko-risiko pelaburan termasuk kemungkinan kehilangan jumlah wang pokok yang dilabur. Nilai unit mungkin naik ataupun jatuh. Prestasi masa dulu dana-dana atau pengurus-pengurus dana tidak semestinya mencerminkan prestasi masa depan. Pergerakan harga yang ditunjukkan tidak menggambarkan pulangan sebenar pelaburan anda (yang tertakluk kepada kadar peruntukan premium dan caj potongan). Pulangan sebenar ke atas premium yang anda labur mungkin berbeza, bergantung kepada prestasi dana-dana). Produk berkaitan pelaburan Prudential bukan merupakan produk yang mematuhi prinsip-prinsip Syariah. Risalah ini disediakan hanya untuk gambaran semata-mata. Sila rujuk kepada dokumen polisi untuk keterangan lanjut mengenai terma-terma dan syarat-syarat. Untuk keterangan lanjut mengenai bagaimana anda boleh melabur dalam dana-dana ini, sila rujuk kepada risalah-risalah produk yang berkenaan. Jika terdapat perbezaan di antara helaian fakta dan dokumen polisi, maklumat dalam dokumen polisi dianggap muktamad. Jika terdapat perbezaan di antara versi Bahasa Inggeris, Bahasa Malaysia dan Bahasa Cina bagi helaian fakta ini, versi Bahasa Inggeris dianggap muktamad. Lembaran Fakta Dana untuk Dana Sasaran akan tersedia di www.schroders.com/en/sg.

MSCI: Maklumat MSCI hanya boleh digunakan untuk kegunaan dalaman organisasi anda, tidak boleh direproduksi atau disebarluaskan dalam sebarang bentuk dan tidak boleh digunakan sebagai asas untuk atau komponen bagi sebarang instrumen atau produk atau indeks kewangan. Tiada maklumat MSCI dimaksudkan untuk membentuk nasihat pelaburan atau cadangan untuk membuat (atau mengelakkan daripada membuat) apa-apa keputusan pelaburan dan tidak boleh disandarkan ke atasnya. Data dan analisa yang telah lalu tidak boleh di ambil sebagai petunjuk atau jaminan untuk sebarang analisa prestasi masa depan, ramalan atau telahan. Maklumat MSCI disediakan berdasarkan "sebagaimana adanya" dan pengguna maklumat tersebut mengambil alih keseluruhan risiko penggunaan maklumat yang berkenaan. MSCI, setiap ahli gabungannya dan setiap individu yang terlibat dalam atau berkaitan dengan menyusun, mengira atau membuat apa-apa maklumat MSCI (secara kolektif, "Pihak MSCI") dengan jelas menafikan semua waranti (termasuk, tidak terhad, sebarang waranti keaslian, ketepatan, kesempurnaan, ketepatan masa, tidak menyalahi, kebolehdagangan dan kesesuaian bagi tujuan tertentu) berkaitan dengan maklumat ini. Tanpa mengehendkan apa-apa yang disebutkan di atas, tiada satu keadaan pun Pihak MSCI patut menanggung sebarang liabiliti sama ada kerugian, langsung, tidak langsung, sampingan, hukuman, akibat (termasuk, dan tidak terhad ke atas kehilangan keuntungan) atau apa-apa ganti rugi lain. (www.msci.com)