

PRULink Emerging Opportunities Fund (USD)

All data is as of 31 May 2024 unless otherwise stated
除非另有说明，否则以下皆属截至2024年5月31日的的数据
Semua data seperti pada 31 Mei 2024 melainkan jika dinyatakan

Objective / 目标 / Objektif Dana

PRULink Emerging Opportunities Fund (USD) ("the Fund") aims to generate long-term returns through investing primarily into a portfolio of assets in emerging markets, which include, but not limited to Asia, including equities, equity-related securities, deposits, currencies, derivatives or any other financial instruments directly, and/or indirectly through the use of any funds.

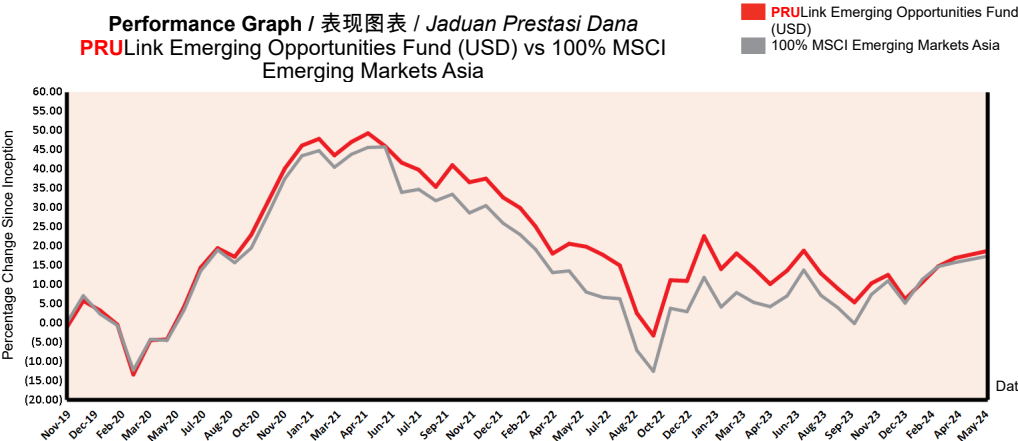
PRULink Emerging Opportunities Fund (USD) ("本基金") 旨在直接及/或间接通过任何基金，主要投资于一项新兴市场资产投资组合，涵盖但不限于亚洲市场，包括股票、股票相关证券、存款、货币、衍生证券或任何其他金融工具，以赚取长期回报。

PRULink Emerging Opportunities Fund (USD) ("Dana") bertujuan untuk menjana pulangan jangka masa panjang dengan melabur terutamanya dalam portfolio aset-aset dalam pasaran baru muncul, yang termasuk, tetapi tidak terhad kepada Asia, termasuk ekuiti, sekuriti berkaitan ekuiti, deposit, mata wang, derivatif atau mana-mana instrumen kewangan lain secara langsung, dan/atau tidak langsung melalui penggunaan mana-mana dana.

Fund Details / 基金详情 / Maklumat Terperinci Dana

Investment Manager / 投资经理 / Pengurus Pelaburan	Prudential Assurance Malaysia Berhad 马来西亚保诚保险有限公司
Inception Date / 基金设立日 / Tarikh Diterbitkan	01/11/2019
Current Fund Size / 目前所管理的基金数额 / Saiz Dana Terkini	USD607,012.77
Annual Fund Management Charge / 常年管理费 / Caj Pengurusan Dana Tahunan	1.50% p.a.
Current NAV / 目前的净资产值 / NAB Terkini	USD0.59379

How the Fund has performed / 基金表现 / Prestasi Dana




Total Price Movement Over the Following Periods / 各期限总价差 / Jumlah Pergerakan Harga Dalam Tempoh Tersebut

	1 month	3 months	6 months	1 year	3 years	5 years	Since Inception
Price Movement / 价差 / Pergerakan Harga	1.58%	7.41%	7.62%	7.83%	-20.47%	NA	18.76%
Benchmark / 基准指标 / Penanda Aras	1.42%	5.45%	9.24%	12.58%	-19.40%	NA	17.39%
Outperformance / 表现对比 / Perbezaan Prestasi	0.16%	1.96%	-1.62%	-4.75%	-1.07%	NA	1.37%

Source / 资料来源 / Sumber: Schroder Investment Management (Singapore) Ltd, 31 May 2024

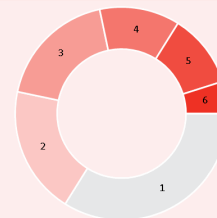
For more information on benchmark kindly refer to / 有关基准的更多详情，请参考 / Untuk maklumat lanjut berkenaan penanda aras, sila layari www.msci.com

Where the Fund invests 基金投资所在 Komposisi Pelaburan Dana



Asset Allocation 资产配置 / Peruntukan Aset

	% NAV
1 Schroder International Selection Fund Emerging Asia-USD Class A Accumulation	98.00
2 Cash, Deposits & Others	2.00



Country Allocation 国家分析 / Peruntukan Negara

	% NAV
1 China / 中国	33.22
2 India / 印度	19.01
3 Taiwan / 台湾	18.03
4 Korea / 韩国	11.96
5 Others / 其他	10.98
6 Hong Kong / 香港	4.80

Top Holdings 最大持股 / Pegangan Teratas

	%
1 Taiwan Semiconductor Manufacturing Co Ltd	9.51
2 Samsung Electronics Co Ltd	7.06
3 Tencent Holdings Ltd	7.06
4 Alibaba Group Holding Ltd	4.51
5 HDFC Bank Ltd	3.92

All data is as of 31 May 2024 unless otherwise stated

除非另有说明，否则以下皆属截至2024年5月31日的的数据

Semua data seperti pada 31 Mei 2024 melainkan jika dinyatakan

Monthly Update / 每月简报 / Peningkatan Bulanan

Market Review / 市场回顾 / Tinjauan Bulanan

Emerging Asian ex-Japan equities rose in May. They outperformed emerging markets but rose by less than Asian markets in aggregate.

Taiwan was the best-performing index market. Despite the heightened cross-strait tensions, which have caused concerns internationally, the strength in the technology sector, especially the AI theme, was a key driver of the market's returns. China also rose as higher-than-expected first-quarter economic growth helped boost investor sentiment. Indonesia and the Philippines were both notably weak.

新兴亚洲（日本除外）股市在5月涨升，表现超越新兴市场，但总涨幅低于亚洲市场。

指数市场之中，台湾表现最佳。无视于引起国际关注的海峡两岸紧张局势之恶化，其稳健的科技领域，特别是人工智能相关主题，乃是市场回酬的主要推动力。中国亦因超越预期的第1季经济成长改善了投资者情绪而扬升。印尼和菲律宾则明显疲弱。

Ekuiti Asia memuncuk luar Jepun meningkat pada Mei. Ia mengatasi prestasi pasaran memuncuk tetapi gagal menyaingi pasaran Asia menurut agregat.

Taiwan merupakan pasaran indeks berprestasi terbaik. Walaupun ketegangan merentas selat kian memuncak lalu menimbulkan kebimbangan di peringkat antarabangsa, namun kekuatan sektor teknologi, terutamanya tema AI, menjadi pemacu utama pulangan pasaran. China juga meningkat apabila pertumbuhan ekonomi suku pertama yang lebih tinggi daripada jangkaan membantu merencanakan sentimen pelabur. Indonesia dan Filipina pula kelihatan lesu.

Market Outlook / 市场展望 / Gambaran Bulanan

Expectations for US monetary policy continue to ebb and flow with incoming data. Despite the uncertainty over the timing and magnitude of US rate cuts, sentiment towards equity markets remains fairly positive as investors discount a soft landing in the US.

In China, geopolitical tensions worsened on the US's tariff hikes and China's military drills following the Taiwanese leader's inauguration speech. Valuations for Chinese stocks remain inexpensive despite the recent recovery. There is certainly scope for more appreciation if the cyclical recovery persists and corporate earnings improve.

美国货币政策方面的预期持续随着数据波动。虽然美国减息时间与幅度的情况并不明朗，投资者对股市的情绪保持正面，主要是他们认为美国经济不会软着陆。

在中国，地理政治的紧张局势因一些因素而升温，包括美国关税的提高，以及台湾总统在就职典礼上致词后中国所作出的军事演习。无视于近期的复苏，中国股项的估值依旧廉宜。若周期性复苏有所持续而公司盈利改善，那么肯定会有更大的增值空间。

Jangkaan ke atas dasar monetari US terus dipengaruhi pasang surut seiring kemasukan data. Walaupun terdapat ketaktentuan mengenai masa dan magnitud pemotongan kadar faedah US, sentimen terhadap pasaran ekuiti sewajarnya masih positif apabila pelabur mengeneipkan pendaratan lembut di US.

Di China, ketegangan geopolitik bertambah buruk berikutan kenaikan tarif US dan latihan ketenteraan China susulan ucapan perasmian pemimpin Taiwan. Penilaian ke atas saham China kekal murah walaupun berlaku pemulihan baru-baru ini. Skop peningkatan pasti wujud sekiranya pemulihan kitaran berterusan dan pendapatan korporat bertambah baik.

Fund Review & Strategy / 基金表现评论与投资策略 / Tinjauan dan Strategi Dana

The Fund returned 1.58% for the month, outperforming the benchmark return of 1.42% by 0.16%. Year-to-date, the fund returned 5.54%, underperforming the benchmark return of 5.79% by 0.25%.

Weak stock selection was the key driver of the fund's negative relative returns. At the market level, selection was weakest in China, offsetting positive returns in India and Korea. At the sector level, while selection contributed positively in communication services, it was weak in financials and materials.

Regarding stock performance, the strongest returns came from the fund's positions in HD Hyundai Electric, MediaTek and Mahindra & Mahindra. The weakest performers were the holdings in Bank Mandiri and WuXi Biologics, and the zero weighting in PDD Holdings.

Aggregate valuations for regional equities are close to longer-term average levels. The Fund remains very selective in our exposure, given the continued uneven nature of the recovery in the region, and disciplined about valuations. The Fund continues to seek alpha in sectors with stronger longer-term fundamentals, such as private-sector banks, industrials, and utilities.

本基金在检讨月份的回酬为1.58%，超越1.42%的基准回酬0.16%。年度至今，本基金的回酬为5.54%，低于5.79%的基准回酬0.25%。

疲弱的股项遴选效应乃是取得基金负相对回酬的主因。就市场而言，中国的股项遴选表现最差，抵销了印度与韩国的涨幅。领域方面，通讯服务的遴选对基金有利，但金融与原料负面影响了基金回酬。

至于个别股项表现，回酬最高者为HD Hyundai Electric、MediaTek与Mahindra & Mahindra。表现最差者为Bank Mandiri与Wuxi Biologics的投资，以及PDD Holdings的零比重。

区域股市的总估值接近长期平均水平。由于该区的复苏情况并不一致，我们依旧谨慎选择投资，同时严谨看待估值。本基金持续在有稳健长期基本面的领域中寻求超额收益，如私营银行、工业和公用事业。

Dana meraih pulangan 1.58% pada bulan ini, mengatasi pulangan penanda aras 1.42% dengan perbezaan 0.16%. Sejak awal tahun sehingga bulan tinjauan, Dana mengembalikan 5.54%, tidak mengatasi pulangan penanda aras 5.79% dengan perbezaan 0.25%.

Pemilihan saham yang lemah menjadi pemacu utama pulangan relatif negatif Dana. Di peringkat pasaran, pemilihan paling lemah di China, lalu menimbal pulangan positif di India dan Korea. Di peringkat sektor, walaupun pemilihan dalam perkhidmatan komunikasi menyumbang secara positif, namun lemah dalam kewangan dan bahan.

Meninjau prestasi saham, pulangan paling kukuh datang daripada kedudukan Dana dalam HD Hyundai Electric, MediaTek dan Mahindra & Mahindra. Prestasi tercorot diberikan oleh pegangan dalam Bank Mandiri dan WuXi Biologic, dan pegangan sifar dalam PDD Holdings.

Penilaian agregat ekuiti serantau hampir kepada tahap purata jangka panjang. Dana tetap sangat selektif dalam pendedahan memandangkan masih wujud kecelaruan pemulihan di rantau ini, sambil berdisiplin tentang penilaian. Dana terus memburu alfa dalam sektor yang mempunyai asas jangka panjang yang lebih kukuh, seperti bank sektor swasta, perindustrian dan utiliti.

PRULink Emerging Opportunities Fund (USD)



Listening. Understanding. Delivering.

All data is as of 31 May 2024 unless otherwise stated

除非另有说明，否则以下皆属截至2024年5月31日的数据

Semua data seperti pada 31 Mei 2024 melainkan jika dinyatakan

All data is as of 31 May 2024 unless otherwise stated

除非另有说明，否则以下皆属截至2024年5月31日的数据

Semua data seperti pada 31 Mei 2024 melainkan jika dinyatakan

Disclaimer

All data is as of last valuation date of the month.

PAMB: Investments are subject to investment risks including the possible loss of the principal amount invested. The value of the units may fall as well as rise. Past performances of the funds and that of the fund managers are not necessarily indicative of future performance. The price movements indicated are not reflective of the actual return on your investments (which are subject to your premium allocation rate and deduction charges). The actual return on your invested premiums may fluctuate based on the underlying performance of the investment-linked funds. Prudential Investment-linked products are not Shariah-compliant products. This leaflet is for illustrative purposes only. For further details on the terms and conditions, please refer to the policy document. For further details on how you can invest in these funds, please refer to the respective product brochures. In the event of any discrepancy between the information in this fact sheet and the policy document, the information in the policy document shall prevail. In case of discrepancy between the English, Bahasa Malaysia and Mandarin versions of this fact sheet, the English version shall prevail. The fund fact sheet of the Target Fund will be available at www.schroders.com/en/sg.

MSCI: The MSCI information may only be used for your internal use, may not be reproduced or disseminated in any form and may not be used as a basis for or a component of any financial instruments or products or indices. None of the MSCI information is intended to constitute investment advice or a recommendation to make (or refrain from making) any kind of investment decision and may not be relied on as such. Historical data and analysis should not be taken as an indication or guarantee of any future performance analysis, forecast or prediction. The MSCI information is provided on an "as is" basis and the user of this information assumes the entire risk of any use made of this information. MSCI, each of its affiliates and each other person involved in or related to compiling, computing or creating any MSCI information (collectively, the "MSCI Parties") expressly disclaims all warranties (including, without limitation, any warranties of originality, accuracy, completeness, timeliness, non-infringement, merchantability and fitness for a particular purpose) with respect to this information. Without limiting any of the foregoing, in no event shall any MSCI Party have any liability for any direct, indirect, special, incidental, punitive, consequential (including, without limitation, lost profits) or any other damages. (www.msci.com)

PAMB: 任何投资皆涉及投资风险，包括本金的损失。单位价值可能会上升也会走低。基金和基金经理过往的表现不可视为未来表现的指标。上述所示的回报并不反映您投资的真实回报(后者取决于您的保费分配率与费用)。您所投资的保费的真实回报将根据有关投资联结基金的表现而定。保诚投资联结保险产品系列并非符合回教法典的产品。您保费投资的真实回报可能会低于上述回报。本册子仅供说明之用。欲进一步了解条款与细则，请参考保单文件。如何投资于这些基金的资料则载于产品册子。如果本说明书的资料与保单文件有所出入，将以保单文件者为准。若说明书的英文、马来文和中文版有差异则以英文版为准。有关目标基金的基金说明书，请浏览www.schroders.com/en/sg。

MSCI: MSCI信息仅供您本身及组织内部之用，因此不能以任何形式将之复制或传播，而且也不可作为任何金融工具或产品或指数的基础或组件。MSCI信息不可作为投资的建议，或作出（或不作）任何种类的投资决定的建议，并且也不可视作投资的依据。过往的数据和分析不可作为未来表现分析、预测或预报的指标或保证。MSCI信息乃是“按原样”提供，而使用者必须对使用信息的一切后果负全责。编制、估算或创建一切MSCI信息的MSCI和其关联机构以及参与这些事项或与之有关的一切人士（统称为“MSCI各方”），特此表明不对有关信息作出任何保证（包括但不限于对某特殊目的原创性、准确性、完整性、适时性、不侵权性、商业性及适用性的担保）。除上述内容外，MSCI各方在任何情况下均不会对直接、间接、特殊、偶然、惩罚性、后续的损失（包括但不限于利润的损失）或其他损失承担责任。（www.msci.com）

PAMB: Pelaburan adalah tertakluk kepada risiko-risiko pelaburan termasuk kemungkinan kehilangan jumlah wang pokok yang dilabur. Nilai unit mungkin naik ataupun jatuh. Prestasi masa dulu dana-dana atau pengurus-pengurus dana tidak semestinya mencerminkan prestasi masa depan. Pergerakan harga yang ditunjukkan tidak menggambarkan pulangan sebenar pelaburan anda (yang tertakluk kepada kadar peruntukan premium dan caj potongan). Pulangan sebenar ke atas premium yang anda labur mungkin berbeza, bergantung kepada prestasi dana-dana). Produk berkaitan pelaburan Prudential bukan merupakan produk yang mematuhi prinsip-prinsip Syariah. Risalah ini disediakan hanya untuk gambaran semata-mata. Sila rujuk kepada dokumen polisi untuk keterangan lanjut mengenai terma-terma dan syarat-syarat. Untuk keterangan lanjut mengenai bagaimana anda boleh melabur dalam dana-dana ini, sila rujuk kepada risalah-risalah produk yang berkenaan. Jika terdapat perbezaan di antara helaian fakta dan dokumen polisi, maklumat dalam dokumen polisi dianggap muktamad. Jika terdapat perbezaan di antara versi Bahasa Inggeris, Bahasa Malaysia dan Bahasa Cina bagi helaian fakta ini, versi Bahasa Inggeris dianggap muktamad. Lembaran Fakta Dana untuk Dana Sasaran akan tersedia di www.schroders.com/en/sg.

MSCI: Maklumat MSCI hanya boleh digunakan untuk kegunaan dalaman organisasi anda, tidak boleh direproduksi atau disebarluaskan dalam sebarang bentuk dan tidak boleh digunakan sebagai asas untuk atau komponen bagi sebarang instrumen atau produk atau indeks kewangan. Tiada maklumat MSCI dimaksudkan untuk membentuk nasihat pelaburan atau cadangan untuk membuat (atau mengelakkan daripada membuat) apa-apa keputusan pelaburan dan tidak boleh disandarkan ke atasnya. Data dan analisa yang telah lalu tidak boleh di ambil sebagai petunjuk atau jaminan untuk sebarang analisa prestasi masa depan, ramalan atau telahan. Maklumat MSCI disediakan berdasarkan "sebagaimana adanya" dan pengguna maklumat tersebut mengambil alih keseluruhan risiko penggunaan maklumat yang berkenaan. MSCI, setiap ahli gabungannya dan setiap individu yang terlibat dalam atau berkaitan dengan menyusun, mengira atau membuat apa-apa maklumat MSCI (secara kolektif, "Pihak MSCI") dengan jelas menafikan semua waranti (termasuk, tidak terhad, sebarang waranti keaslian, ketepatan, kesempurnaan, ketepatan masa, tidak menyalahi, kebolehdagangan dan kesesuaian bagi tujuan tertentu) berkaitan dengan maklumat ini. Tanpa mengehendkan apa-apa yang disebutkan di atas, tiada satu keadaan pun Pihak MSCI patut menanggung sebarang liabiliti sama ada kerugian, langsung, tidak langsung, sampingan, hukuman, akibat (termasuk, dan tidak terhad ke atas kehilangan keuntungan) atau apa-apa ganti rugi lain. (www.msci.com)