

# PRULink Dragon Peacock Fund

All data is as of 31 May 2024 unless otherwise stated

除非另有说明，否则以下皆属截至2024年5月31日的数据

Semua data seperti pada 31 Mei 2024 melainkan jika dinyatakan



Listening. Understanding. Delivering.

## Objective / 目标 / Objektif Dana

PRULink Dragon Peacock Fund is a fund that aims to maximise long-term total return by investing primarily in equity and equity related instruments of corporations, which are incorporated in, or listed in, or operating principally from, or carrying on significant business in, or derive substantial revenue from, or whose subsidiaries, related or associated corporations derive substantial revenue from the People's Republic of China (PRC) and India. At inception, PRULink Dragon Peacock Fund will invest in a sub-fund called Eastspring Investments - Dragon Peacock Fund managed by Eastspring Investments (Singapore) Limited. The investments of the Sub-Fund include, but are not limited to, listed securities in the Recognised Markets, depository receipts including American Depository Receipts (ADRs) and Global Depository Receipts (GDRs), debt securities convertible into common shares, preference shares and warrants. The fund may invest in any other funds or sub-funds managed by Eastspring Investments (Singapore) Limited or any other fund managers to be determined from time to time.

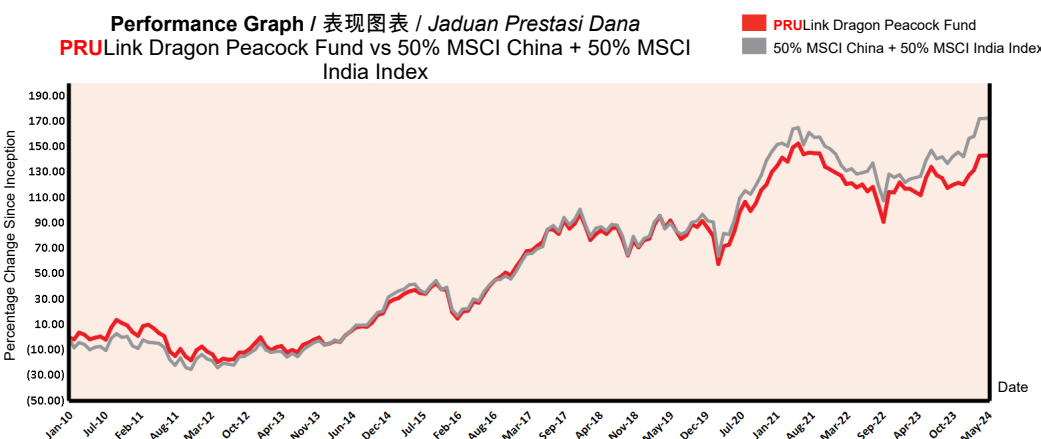
PRULink Dragon Peacock Fund的目标乃是在长期内赚取最高的总回酬。为达致此目标，本基金主要投资于一些公司的股票与股票相关工具；这些公司在中国与印度成立，上市，营运，或重要的业务在当地进行，或大部分收入源自当地，或者其子公司，相关公司或附属公司的收入主要源自有关的国家。自推介，PRULink Dragon Peacock Fund投资于一项子基金，意即由瀚亚投资(新加坡)有限公司所管理的Eastspring Investments-Dragon Peacock Fund。有关子基金的其中一些投资包括但不限于在认可市场上市的证券，存托凭证[包括美国存托凭证(ADRs)与全球存托凭证(GDRs)]，可转换至普通股，优先股与凭单的债务证券。本基金可投资于瀚亚投资(新加坡)有限公司或其他在任何时候决定的基金经理的子基金或其他基金。

PRULink Dragon Peacock Fund adalah dana yang berminat untuk memaksimumkan jumlah pulangan jangka panjang dengan melabur terutamanya dalam ekuiti dan instrumen berkaitan ekuiti dalam syarikat-syarikat yang diperbadankan atau tersenarai di, atau beroperasi terutamanya dari, atau menjalankan perniagaan yang penting di, atau memperoleh pendapatan yang besar daripada, atau yang anak-anak syarikat, syarikat berkait atau syarikat bersekutunya memperoleh pendapatan yang besar dari Republik Rakyat China (PRC) dan India. Pada permulaan penubuhannya, PRULink Dragon Peacock Fund akan melabur dalam subdana yang dikenali sebagai Eastspring Investments - Dragon Peacock Fund yang diuruskan oleh Eastspring Investments (Singapore) Limited. Pelaburan Subdana termasuklah, tetapi tidak terhad kepada, sekuriti tersenarai di Pasaran Diiktiraf, resit depository termasuk Resit Depositori Amerika (ADRs) dan Resit Depositori Global (GDRs), sekuriti hutang yang boleh ditukar kepada saham biasa, saham keutamaan dan waran. Dana ini mungkin melabur dalam mana-mana dana atau subdana yang diurus oleh Eastspring Investments (Singapore) Limited atau mana-mana pengurus dana yang ditentukan dari masa ke semasa.

## Fund Details / 基金详情 / Maklumat Terperinci Dana

Investment Manager / 投资经理 / Pengurus Pelaburan	Eastspring Investments Berhad 瀚亚投资有限公司
Inception Date / 基金设立日 / Tarikh Diterbitkan	11/01/2010
Current Fund Size / 目前所管理的基金数额 / Saiz Dana Terkini	RM1,810,259,395.29
Annual Fund Management Charge / 常年管理费 / Caj Pengurusan Dana Tahunan	1.50%
Current NAV / 目前的净资产值 / NAB Terkini	RM2.43424

## How the Fund has performed / 基金表现 / Prestasi Dana




## Total Price Movement Over the Following Periods / 各期限总价差 / Jumlah Pergerakan Harga Dalam Tempoh Tersebut

	1 month	3 months	6 months	1 year	3 years	5 years	Since Inception
Price Movement / 价差 / Pergerakan Harga	0.18%	6.91%	10.58%	14.80%	-2.48%	30.68%	143.42%
Benchmark / 基准指标 / Penanda Aras	0.21%	6.26%	12.46%	20.19%	3.25%	46.99%	172.77%
Outperformance / 表现对比 / Perbezaan Prestasi	-0.03%	0.65%	-1.88%	-5.39%	-5.73%	-16.31%	-29.35%

Source / 资料来源 / Sumber: Lipper for Investment Management and Bloomberg, 31 May 2024

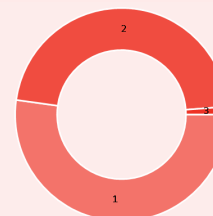
For more information on benchmark kindly refer to / 有关基准的更多详情，请参考 / Untuk maklumat lanjut berkenaan penanda aras, sila layari [www.msci.com](http://www.msci.com)

## Where the Fund invests 基金投资所在 Komposisi Pelaburan Dana



## Asset Allocation 资产配置 / Peruntukan Aset

	% NAV
1 Eastspring Investments - Dragon Peacock Fund	101.48
2 Cash, Deposits & Others	-1.48



## Country Allocation 国家分析 / Peruntukan Negara

	% NAV
1 China Related / 中国有关	52.20
2 India related / 印度有关	46.60
3 Cash And Cash Equivalents	1.20

## Top Holdings 大持股 / Pegangan Teratas

	%
1 Tencent Holdings Ltd	9.00
2 Alibaba Group Holding Ltd	5.20
3 Reliance Industries Ltd	5.20
4 ICICI Bank Ltd Inr	4.10
5 HDFC Bank Ltd	3.50
6 Infosys Ltd	3.20
7 Jd.com Inc	3.00
8 China Construction Bank Corp	2.70
9 Tata Consultancy Services Ltd	2.40
10 Contemporary Amperex Technology Co Ltd	2.30

All data is as of 31 May 2024 unless otherwise stated

Listening. Understanding. Delivering.

除非另有说明，否则以下皆属截至2024年5月31日的数据

Semua data seperti pada 31 Mei 2024 melainkan jika dinyatakan

## Monthly Update / 每月简报 / Peningkatan Bulanan

### Market Review / 市场回顾 / Tinjauan Bulanan

Global equity markets surged as robust corporate earnings reports throughout the month propelled overall performance. The information technology, communication services, and utilities sectors stood out as the top performers. In the US, April's inflation figures aligned with consensus expectations, halting a three-month trend of unexpectedly high readings. Headline inflation in the Eurozone is projected to climb to 2.6% in May, representing the first uptick in five months. Central bank interest rate decisions continued to be a key driver of investor sentiment, with no rate reductions announced during the month. The Bank of England maintained its benchmark interest rate at 5.25%, meeting market predictions. Emerging Markets (EM) saw a 0.6% increase, trailing behind the 4.5% gains of Developed Markets (DM) in May. In China, authorities implemented policy measures to tackle the challenge of unsold housing inventory, which had climbed to its highest level in eight years.

China's recovery persisted in May, with Chinese equities rising by 2.4% in USD terms over the month. Despite witnessing its first decline in total social financing since 2005 due to weak loan demand and slow pace of bond issuance, China's economic data continued to show progress. Heightened tariffs imposed by the US and investigations initiated by the EU rekindled trade tensions, leading China to consider retaliatory measures. The People's Bank of China kept the one-year medium-term lending facility rate steady at 2.50%.

Recent economic indicators suggest that China's economy is resilient in the face of immediate challenges, with manufacturing, trade, and inflation data showing signs of improvement. Industrial output in April exceeded expectations, climbing 6.7% year-on-year, driven by gains in manufacturing and mining sectors. However, retail sales growth was tepid, with a 2.3% year-on-year increase, missing market expectations and signaling softer consumer spending. To bolster its ailing real estate sector, China announced substantial support measures, including a 1 trillion yuan injection from the central bank, the lower downpayment floor for home purchases, the mortgage loan rate cut and the housing inventory clearing facility. The official Manufacturing PMI dipped 90bps to 49.5 in May from

50.4 in April due to slower consumer goods and export orders, marking the sector's first reduction in output since February. On a brighter note, the unemployment rate improved, falling to 5% in April.

Indian equities delivered positive absolute returns of 0.7% in USD terms during May. The Reserve Bank of India approved a record surplus transfer of 2.11 trillion rupees (US\$25.3 billion) to the government for the fiscal year that ended in March, surpassing analysts' expectations. Nonetheless, election-related uncertainties prompted the most significant outflow of foreign funds from emerging markets in May, as foreign investors divested from domestic stocks. Despite the election-induced volatility, India's economy maintained its growth trajectory, and the currency held steady.

企业在检讨月份下纷纷发布亮丽财报，激励全球股市飙升。信息技术、通信服务和公用事业领域表现突出。在美国，4月份的通胀数据符合市场预期，结束了三个月来意外高读数的趋势。欧元区整体通胀率预计将于5月份攀升至2.6%，为五个月以来的首次上升。央行利率决定继续是投资者情绪的主要驱动因素，惟月内未有降息宣布。英国央行维持基准利率在5.25%不变，符合市场预期。新兴市场(EM)5月份上涨0.6%，落后于取得4.5%涨幅的发达市场。至于中国，当局实施政策措施以应对未售出住房库存的挑战，这一库存已攀升至八年来的最高水平。

5月份，中国经济持续复苏，中国股市以美元计于月内上涨2.4%。由于贷款需求疲软和债券发行步伐缓慢，中国的社会融资规模自2005年以来首次下降；尽管如此，中国经济数据仍然显示进展。美国加征关税以及欧盟发起的调查重新引发贸易紧张局势，导致中国考虑采取报复性措施。中国人民银行将一年期中期借贷便利利率维持在2.50%不变。

近期的经济指标表明，中国经济在当前的挑战下表现出了韧性；制造业、贸易和通胀数据均有所改善。在制造业和采矿业增长推动下，4月份工业产出按年增长6.7%，超出预期。然而，零售销售增长乏力，按年起2.3%，未达到市场预期，显示消费支出疲软。为了提振低迷的房地产行业，中国宣布了多项支持措施，包括央行注资1万亿元人民币、降低购房首付的最低限额、下调抵押贷款利率和房地产库存清理机制。由于消费品和出口订单放缓，5月份官方制造业采购经理人指数(PMI)从4月份的50.4下降了90个基点至49.5，标志着该行业自2月份以来首次产出下降。令人欣慰的是，失业率有所改善，4月份下跌至5%。

印度股市5月份以美元计实现了0.7%的绝对正回报。印度储备银行批准向政府转移了截至3月份财政年度的2.11万亿卢比(253亿美元)盈余，这是一笔创纪录的转移，超出了分析师的预期。尽管如此，与选举相关的不确定性导致5月份外资从新兴市场撤离的最显著流出，外国投资者纷纷抛售国内股票。尽管选举引发了市场波动，印度经济仍保持增长轨迹，货币也企稳。

Pasaran ekuiti global melonjak apabila laporan pendapatan korporat yang teguh di sepanjang bulan tinjauan mendorong prestasi keseluruhan. Sektor teknologi maklumat, perkhidmatan komunikasi dan utiliti menyerlah sebagai yang berprestasi terbaik. Di US, angka inflasi April sejajar dengan jangkaan konsensus, menghentikan trend tiga bulan bacaan tinggi yang tidak dijangka. Inflasi keseluruhan di zon Euro diunjurkan meningkat kepada 2.6% pada bulan Mei, mewakili kenaikan pertama dalam tempoh lima bulan. Keputusan bank pusat tentang kadar faedah terus menjadi pemacu utama sentimen pelabur, tanpa pengurangan kadar diumumkan pada bulan tersebut. Bank of England mengekalkan kadar faedah penanda arasnya pada 5.25%, menepati ramalan pasaran. Pasaran Memuncul (EM) menyaksikan peningkatan 0.6%, ketinggalan di belakang keuntungan 4.5% Pasaran Maju (DM) pada bulan Mei. Di China, pihak berkuasa melaksanakan langkah dasar untuk menangani cabaran inventori perumahan tidak terjual, yang telah meningkat ke tahap tertinggi dalam tempoh lapan tahun.

Pemulihan China berterusan di bulan Mei, dengan ekuiti China meningkat 2.4% dalam terma USD. Meskipun mengalami penurunan pertama dalam jumlah pembiayaan sosial sejak 2005 disebabkan oleh permintaan pinjaman yang lemah dan kadar terbitan bon yang perlahan, namun data ekonomi China terus menunjukkan kemajuan. US mengenakan kenaikan manakala EU memulakan penyiasatan lalu mencetuskan semula ketegangan perdagangan, yang menyebabkan China mempertimbangkan tindak balas. Bank Rakyat China mengekalkan kadar kemudahan pinjaman jangka sederhana yang stabil pada 2.50%.

Penunjuk ekonomi terkini mencadangkan bahawa ekonomi China berdaya tahan menghadapi cabaran serta merta, dengan data pembuatan, perdagangan dan inflasi menunjukkan tanda-tanda penambahbaikan. Output perindustrian pada April melebihi jangkaan, meningkat 6.7% tahun ke tahun, didorong oleh peningkatan sektor pembuatan dan perlombongan. Namun begitu, pertumbuhan jualan runcit sederhana, dengan peningkatan 2.3% tahun ke tahun, jangkaan pasaran yang tergelincir yang menandakan perbelanjaan pengguna yang lebih lembut. Untuk menyelamatkan sektor hartanahnya yang tenat, China mengumumkan langkah sokongan yang drastik, termasuk suntikan 1 trilion yuan daripada bank pusat, paras bayaran muka pembelian rumah yang lebih rendah, pemotongan kadar pinjaman gadai janji dan fasiliti pelunasan inventori perumahan. PMI Pembuatan rasmi merosot 90 mata asas kepada 49.5 pada Mei daripada 50.4 pada April, disebabkan oleh barangan pengguna dan pesanan eksport yang lebih rendah, menandakan pengurangan pertama output sektor tersebut sejak Februari. Pada sisi yang lebih cerah, kadar pengangguran bertambah baik, jatuh kepada 5% di bulan April.

Ekuiti India memberikan pulangan mutlak positif 0.7% dalam terma USD pada Mei. Reserve Bank of India meluluskan rekod pemindahan lebih sebanyak 2.11 trilion rupee (USD25.3 bilion) kepada kerajaan bagi tahun fiskal yang berakhir pada Mac, melangkaui jangkaan penganalisis. Namun begitu, ketaktentuan berkaitan pilihan raya mendorong aliran keluar dana asing yang paling ketara daripada pasaran memuncul pada Mei, apabila pelabur asing melepaskan pegangan dari saham domestik. Meskipun terdapat ketaktentuan seputar pilihan raya, ekonomi India mengekalkan trajektori pertumbuhannya, dan mata wang masih lagi stabil.

All data is as of 31 May 2024 unless otherwise stated

Listening. Understanding. Delivering.

除非另有说明，否则以下皆属截至2024年5月31日的的数据

Semua data seperti pada 31 Mei 2024 melainkan jika dinyatakan

## Market Outlook / 市场展望 / Gambaran Bulanan

Despite market's expectations on the economy and policies had declined tremendously prior to the Politburo meeting, the removal of a key phrase "houses are for living, not for speculation" and the positive voices of various departments after the Politburo meeting undoubtedly greatly boosted market confidence. We previously concluded that the policy would not be experiencing a V-shaped reversal. At this stage, the overall policy tone does show signs of turning, but we would remain cautious till specific measures to be announced and implemented.

The market is optimistic on India's medium to long-term outlook with Prime Minister Modi providing a clear vision to grow Indian's economy. The prospects for continuing growth in India remain strong and will continue to support equity market sentiments.

That said, we believe some of the market performance on Modi's potential re-election has been front-loaded post the surprise BJP victory in state elections in December last year.

政治局会议前，市场对经济和政策的预期大幅下降。然而此次的政治局会议没有提及“房住不炒”这一关键词以及会议后各部门释放积极基调无疑大大地提振了市场信心。我们之前的结论是政策不会出现V型反转。现阶段，整体政策基调确实出现转向迹象，但在具体措施出台和实施之前，我们仍将保持谨慎态度。

市场乐观看待印度的中长期前景，总理莫迪提出了明确的愿景来推动印度经济增长。该国持续增长的前景依然强劲，并将继续支撑股市情绪。

尽管如此，我们认为，继印度人民党在去年12月的州选举中意外获胜后，投资者已经提前消化了莫迪可能连任对市场带来的部分激励。

*Walaupun jangkaan pasaran terhadap ekonomi dan dasar merosot dengan ketara sebelum mesyuarat Politburo, penyingkiran frasa utama "rumah untuk didiami, bukan untuk spekulasi" dan suara positif pelbagai jabatan selepas mesyuarat Politburo sudah pasti meningkatkan keyakinan pasaran. Sebelum ini, kami membuat kesimpulan bahawa dasar itu tidak akan mengalami pembalikan berbentuk V. Pada peringkat ini, nada dasar keseluruhan menunjukkan tanda-tanda perubahan, tetapi kami akan tetap berhati-hati sehingga langkah-langkah khusus diumumkan sekaligus dilaksanakan.*

*Pasaran optimistik terhadap prospek jangka sederhana hingga panjang India sambil Perdana Menteri Modi menyediakan visi yang jelas untuk mengembangkan ekonomi India. Prospek pertumbuhan berterusan di India tetap kukuh dan akan terus menyokong sentimen pasaran ekuiti.*

*Oleh itu, kami percaya sebahagian prestasi pasaran susulan kemungkinan pemilihan semula Modi telah difaktorkan awal-awal lagi selepas kemenangan mengejut BJP dalam pilihan raya negeri pada Disember tahun lepas.*

## Fund Review & Strategy / 基金表现评论与投资策略 / Tinjauan dan Strategi Dana

The Fund returned 0.18% for the month, underperforming the benchmark return of 0.21% by 0.03%. Year-to-date, the Fund returned 9.81%, underperforming the benchmark return of 10.95% by 1.14%.

Overweight to China Mengniu Dairy plus the underweight to Pinduoduo and Bharat Electronics contributed negatively to the fund's relative performance. Sector-wise, underweight to Indian Industrials plus the overweight to Indian financials and Chinese Consumer Staples detracted from relative performance during the month.

In China, as the inventory cycle proceeds, it is expected that the manufacturing industry will usher in a round of inventory replenishment, leading to an improvement in corporate profits. The policy shift may help to strengthen such momentum, but it should be noted that with the economy entering a downward cycle, the marginal effect of any policy support has also been weakening. We believe that the recent rally of many cyclical sectors was a result of multiple expansion, while fundamental improvement takes more time to observe. We will continue to focus on areas where policies and industrial trends are moving upwards.

In India, staying disciplined in valuation is crucial given the bull market sentiment. We have stress-tested our target price for bull case upside and have trimmed down names that are excessively overvalued. In the meantime, there is value in large cap names which have underperformed versus mid-caps.

Longer term, investment cycle and premiumization are two big macro trends in India. We are reflecting our macro views via more aggressive assumptions on related stock valuations and are adjusting our stock positioning based on the stock's upside.

Near term risk includes watching out for regulatory scrutiny on retail futures and options market, which appears overheated. This could happen post-elections and triggering a potential sell-off in mid cap stocks. As a result, the Fund's exposure is relatively more defensive against this risk. We are also wary of a potential increase in capital gains tax for equities, possibly leading to a one-off correction which we would view as an opportunity to buy.

检讨月份下，基金交出0.18%回酬，跑输回酬为0.21%的基准0.03%。年度至今，本基金的回酬是9.81%，较回酬为10.95%的基准逊色1.14%。

基金加码中国蒙牛乳业（China Mengniu Dairy）以及减持拼多多（Pinduoduo）和Bharat Electronics的部署拖累了相对表现。领域方面，减持印度工业以及增持印度金融和中国必需消费品拖累了月内的相对表现。

在中国，随着库存周期的推进，制造业预计将迎来一轮库存补充，从而带动企业利润改善。政策转向或有助于加强这种动力，但需要注意的是，在经济进入下行周期的情况下，任何政策支持的边际效应也在减弱。我们认为，近期许多周期领域走高是市盈率扩张的结果，而基础面的改善还需要更长时间来观察。我们将持续关注政策和产业趋势向好的领域。

至于印度，在牛市情绪下保持估值纪律至关重要。我们对牛市情景下的目标价格进行了压力测试，并削减了估值过高的股票。与此同时，一些大型股表现较中型股落后，这些股票依然提供价值。

长期来看，投资周期和高端化是印度的两大宏观趋势。我们通过对相关股票估值进行更激进的假设来反映我们的宏观观点，并根据股票的上涨情况来调整我们的股票配置。

近期风险包括关注似乎已经过热的零售期货和期权市场的监管审查。这可能会在选举后发生，并引发中资本股项的潜在抛售。因此，基金的投资组合敞口对这种风险的防御能力相对较强。此外，我们还对股票资本利得税可能增加持谨慎态度；有关举措可能导致市场的一次性调整，但我们将其视为买入良机。

*Dana memberikan pulangan 0.18% pada bulan ini, tidak mengatasi pulangan penanda aras 0.21% dengan perbezaan 0.03%. Sejak awal tahun sehingga bulan tinjauan, Dana memberikan pulangan 9.81%, tidak mengatasi pulangan penanda aras 10.95% dengan perbezaan 1.14%.*

All data is as of 31 May 2024 unless otherwise stated

Listening. Understanding. Delivering.

除非另有说明，否则以下皆属截至2024年5月31日的数据

Semua data seperti pada 31 Mei 2024 melainkan jika dinyatakan

*Pegangan berlebihan dalam China Mengniu Dairy serta kekurangan pegangan dalam Pinduoduo dan Bharat Electronics menyumbang secara negatif kepada prestasi relatif Dana. Dari segi sektor, kekurangan pegangan dalam Perindustrian India berserta pegangan berlebihan dalam kewangan India dan Pengguna Asasi China menjejaskan prestasi relatif pada bulan tersebut.*

*Di China, apabila kitaran inventori berjalan, maka industri pembuatan dijangka akan memulakan pusingan pengisian semula inventori, yang membawa kepada peningkatan keuntungan korporat. Peralihan dasar boleh membantu mengukuhkan momentum ini, tetapi perlu diingat bahawa oleh kerana ekonomi memasuki kitaran menurun, maka kesan marginal mana-mana sokongan dasar juga semakin lemah. Kami percaya bahawa peningkatan sebahagian besar sektor kitaran baru-baru ini hasil daripada pengembangan berganda, manakala peningkatan asas mengambil lebih banyak masa untuk kelihatan. Kami akan terus memberi tumpuan kepada bidang yang mana dasar dan arah aliran perindustrian sedang meningkat.*

*Di India, kekal berdisiplin dengan penilaian adalah penting memandangkan sentimen pasaran bul. Kami menguji tegas harga sasaran ke atas kes kenaikan harga bul sekaligus mengurangkan saham yang dinilai terlalu tinggi. Sementara itu, terdapat nilai dalam saham bermodal besar yang berprestasi rendah berbanding saham bermodal sederhana.*

*Menurut jangka panjang lebih panjang, kitaran pelaburan dan 'premiumization' ialah dua arah aliran makro yang besar di India. Kami mencerminkan pandangan makro melalui andaian yang lebih agresif ke atas penilaian saham yang berkaitan sambil melaraskan kedudukan saham kami berdasarkan peningkatan harga saham.*

*Risiko jangka terdekat termasuk memerhatikan kawal selia penuh teliti ke atas pasaran hadapan runcit dan opsyen, yang kelihatan terlalu panas. Ini boleh berlaku selepas pilihan raya lalu mencetuskan potensi penjualan saham bermodal sederhana. Oleh itu, pendedahan Dana secara relatifnya lebih defensif terhadap risiko ini. Kami juga berhati-hati dengan potensi peningkatan cukai keuntungan modal ekuiti, bermungkinan membawa kepada pembetulan sekali sahaja yang kami lihat sebagai peluang untuk membeli.*

Source / 资料来源 / Sumber: Fund Commentary, May 2024, Eastspring Investments Berhad

## Disclaimer

All data is as of last valuation date of the month.

PAMB:

Investments are subject to investment risks including the possible loss of the principal amount invested. The value of the units may fall as well as rise. Past performances of the funds and that of the fund managers are not necessarily indicative of future performance. The price movements indicated are not reflective of the actual return on your investments (which are subject to your premium allocation rate and deduction charges). The actual return on your invested premiums may fluctuate based on the underlying performance of the investment-linked funds. Prudential Investment-linked products are not Shariah-compliant products. This leaflet is for illustrative purposes only. For further details on the terms and conditions, please refer to the policy document. For further details on how you can invest in these funds, please refer to the respective product brochures. In the event of any discrepancy between the information in this fact sheet and the policy document, the information in the policy document shall prevail. In case of discrepancy between the English, Bahasa Malaysia and Mandarin versions of this fact sheet, the English version shall prevail. The fund fact sheet of the Target Fund will be available at [www.eastspring.com.sg](http://www.eastspring.com.sg).

MSCI: The MSCI information may only be used for your internal use, may not be reproduced or disseminated in any form and may not be used as a basis for or a component of any financial instruments or products or indices. None of the MSCI information is intended to constitute investment advice or a recommendation to make (or refrain from making) any kind of investment decision and may not be relied on as such. Historical data and analysis should not be taken as an indication or guarantee of any future performance analysis, forecast or prediction. The MSCI information is provided on an "as is" basis and the user of this information assumes the entire risk of any use made of this information. MSCI, each of its affiliates and each other person involved in or related to compiling, computing or creating any MSCI information (collectively, the "MSCI Parties") expressly disclaims all warranties (including, without limitation, any warranties of originality, accuracy, completeness, timeliness, non-infringement, merchantability and fitness for a particular purpose) with respect to this information. Without limiting any of the foregoing, in no event shall any MSCI Party have any liability for any direct, indirect, special, incidental, punitive, consequential (including, without limitation, lost profits) or any other damages. ([www.msci.com](http://www.msci.com))

PAMB: 任何投资皆涉及投资风险，包括本金的损失。单位的价值可能会上扬也会走低。基金和基金经理过往的表现不可视为未来表现的指标。上述所示的回报并不反映您投资的真实回报(后者取决于您的保费分配率与费用)。您所投资的保费的真实回报将根据有关投资联结基金的表现而定。保诚投资联结保险产品系列并非符合回教法典的产品。您保费投资的真实回报可能会低于上述回报。本册子只供说明之用。欲进一步了解条款与细则，请参考保单文件。如何投资于这些基金的资料则载于产品册子。如果本说明书的资料与保单文件有所出入，将以保单文件者为准。若说明书的英文、马来文和中文版有差异则以英文版为准。有关目标基金的基金说明书，请浏览 [www.eastspring.com.sg](http://www.eastspring.com.sg)。

资料来源: MSCI. MSCI信息仅供您本身及组织内部之用，因此不能以任何形式将之复制或传播，而且也不可作为任何金融工具或产品或指数的基础或组件。MSCI信息不可作为投资建议，或作出（或不作）任何种类的投资决定的建议，并且也不可视为投资的依据。过往的数据和分析不可作为未来表现分析、预测或预报的指标或保证。MSCI信息乃是“按原样”提供，而使用者必须对使用信息的一切后果负全责。编制、估算或创建一切MSCI信息的MSCI和其关联机构以及参与这些事项或与之有关的一切人士（统称为“MSCI各方”），特此表明不对有关信息作出任何保证（包括但不限于对某特殊目的原创性、准确性、完整性、适时性、不侵权性、商业性及适用性的担保）。除上述内容外，MSCI各方在任何情况下均不会对直接、间接、特殊、偶然、惩罚性、后续的损失（包括但不限于利润的损失）或其他损失承担责任。（[www.msci.com](http://www.msci.com)）

PAMB: Pelaburan adalah tertakluk kepada risiko-risiko pelaburan termasuk kemungkinan kehilangan jumlah wang pokok yang dilabur. Nilai unit mungkin naik ataupun jatuh. Prestasi masa dulu dana-dana atau pengurus-pengurus dana tidak semestinya mencerminkan prestasi masa depan. Pergerakan harga yang ditunjukkan tidak menggambarkan pulangan sebenar pelaburan anda (yang tertakluk kepada kadar peruntukan premium dan caj potongan). Pulangan sebenar ke atas premium yang anda labur mungkin berbeza, bergantung kepada prestasi dana-dana. Produk berkaitan pelaburan Prudential bukan merupakan produk yang mematuhi prinsip-prinsip Syariah. Risalah ini disediakan hanya untuk gambaran semata-mata. Sila rujuk kepada dokumen polisi untuk keterangan lanjut mengenai terma-terma dan syarat-syarat. Untuk keterangan lanjut mengenai bagaimana anda boleh melabur dalam dana-dana ini, sila rujuk kepada risalah-risalah produk yang berkenaan. Jika terdapat perbezaan di antara helaian fakta dan dokumen polisi, maklumat dalam dokumen polisi dianggap muktamad. Jika terdapat perbezaan di antara versi Bahasa Inggeris, Bahasa Malaysia dan Bahasa Cina bagi helaian fakta ini, versi Bahasa Inggeris dianggap muktamad. Lembaran Fakta Dana untuk Dana Sasaran akan tersedia di [www.eastspring.com.sg](http://www.eastspring.com.sg).

MSCI: Maklumat MSCI hanya boleh digunakan untuk kegunaan dalaman organisasi anda, tidak boleh direproduksi atau disebarluaskan dalam sebarang bentuk dan tidak boleh digunakan sebagai asas untuk atau komponen bagi sebarang instrumen atau produk atau indeks kewangan. Tiada maklumat MSCI dimaksudkan untuk membentuk nasihat pelaburan atau cadangan untuk membuat (atau mengelakkan daripada membuat) apa-apa keputusan pelaburan dan tidak boleh disandarkan ke atasnya. Data dan analisa yang telah lalu tidak boleh di ambil sebagai petunjuk atau jaminan untuk sebarang analisa prestasi masa depan, ramalan atau telahan. Maklumat MSCI disediakan berdasarkan "sebagaimana adanya" dan pengguna maklumat tersebut mengambil alih keseluruhan risiko penggunaan maklumat yang berkenaan. MSCI, setiap ahli gabungannya dan setiap individu yang terlibat dalam atau berkaitan dengan menyusun, mengira atau membuat apa-apa maklumat MSCI (secara kolektif, "Pihak MSCI") dengan jelas menafikan semua waranti (termasuk, tidak terhad, sebarang waranti keaslian, ketepatan, kesempurnaan, ketepatan masa, tidak menyalahi, kebolehdagangan dan kesesuaian bagi tujuan tertentu) berkaitan dengan maklumat ini. Tanpa mengehadkan apa-apa yang disebutkan di atas, tiada satu keadaan pun Pihak MSCI patut menanggung sebarang liabiliti sama ada kerugian, langsung, tidak langsung, sampingan, hukuman, akibat (termasuk, dan tidak terhad ke atas kehilangan keuntungan) atau apa-apa ganti rugi lain. ([www.msci.com](http://www.msci.com))