

PRULink Asian Multi-Asset Fund (SGD)

All data is as of 31 May 2024 unless otherwise stated

除非另有说明，否则以下皆属截至2024年5月31日的数据

Semua data seperti pada 31 Mei 2024 melainkan jika dinyatakan



Listening. Understanding. Delivering.

Objective / 目标 / Objektif Dana


PRULink Asian Multi-Asset Fund (SGD) ("the Fund") aims to maximise long-term returns through investing primarily into a portfolio of Asian assets including equities, equity-related securities, fixed income securities, deposits, currencies, derivatives or any other financial instruments directly, and/or indirectly through the use of any funds such as PRULink Funds, collective investment schemes or exchange traded funds.

PRULink Asian Multi-Asset Fund (SGD) ("本基金") 旨在直接及/或间接通过任何基金如保联基金、集体投资计划或交易所买卖基金，主要投资于一项亚洲资产投资组合，包括股票、股票相关证券、固定收益证券、存款、货币、衍生证券或任何其他金融工具，以赚取最高的长期回报。

PRULink Asian Multi-Asset Fund (SGD) ("Dana") bertujuan untuk memaksimumkan pulangan modal dalam jangka masa panjang dengan melabur terutamanya dalam portfolio aset-aset asing Asian termasuk ekuiti, sekuriti berkaitan ekuiti, sekuriti pendapatan tetap, deposit, mata wang, derivatif atau sebarang instrumen kewangan yang lain secara langsung, dan/atau tidak langsung menerusi penggunaan mana-mana dana seperti Dana-dana PRULink, skem pelaburan kolektif atau bursa saham.

Where the Fund invests

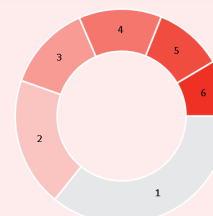
基金投资所在
Komposisi Pelaburan Dana



Asset Allocation

资产配置 / Peruntukan Aset

	% NAV
1 Schroder Asian Income Class SGD X Dis	98.45
2 Cash, Deposits & Others	1.55



Country Allocation

国家分析 / Peruntukan Negara

	% NAV
1 Others / 其他	35.25
2 China / 中国	19.30
3 India / 印度	12.90
4 Australia / 澳洲	12.41
5 Hong Kong / 香港	10.24
6 Taiwan / 台湾	8.37

Fund Details / 基金详情 / Maklumat Terperinci Dana

Investment Manager / 投资经理 / Pengurus Pelaburan

Prudential Assurance Malaysia Berhad
马来西亚保诚保险有限公司

Inception Date / 基金设立日 / Tarikh Diterbitkan

01/08/2019

Current Fund Size / 目前所管理的基金数额 / Saiz Dana Terkini

SGD1,218,841.02

Annual Fund Management Charge / 常年管理费 / Caj Pengurusan Dana Tahunan

Up to 1.50%* p.a.

Current NAV / 目前的净资产值 / NAB Terkini

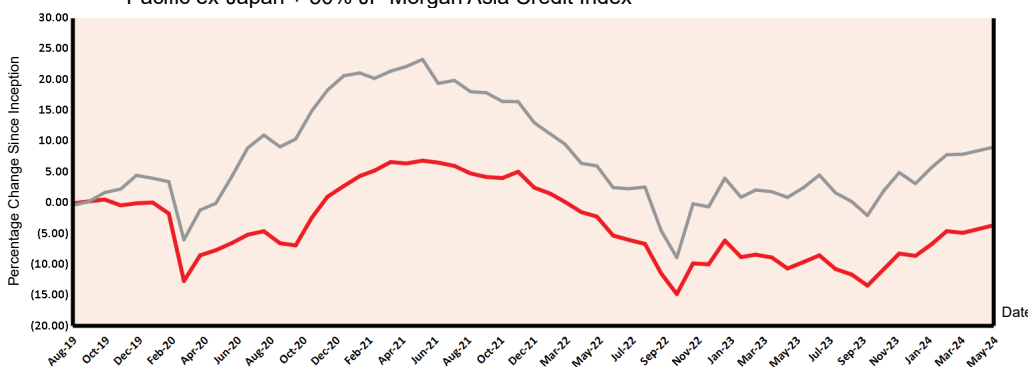
SGD0.48182

How the Fund has performed / 基金表现 / Prestasi Dana

Performance Graph / 表现图表 / Jaduan Prestasi Dana

PRULink Asian Multi-Asset Fund (SGD) vs 50% MSCI AC Asia Pacific ex-Japan + 50% JP Morgan Asia Credit Index

PRULink Asian Multi-Asset Fund (SGD)
50% MSCI AC Asia Pacific ex-Japan + 50% JP Morgan Asia Credit Index



Total Price Movement Over the Following Periods / 各期限总价差 / Jumlah Pergerakan Harga Dalam Tempoh Tersebut

	1 month	3 months	6 months	1 year	3 years	5 years	Since Inception
Price Movement / 价差 / Pergerakan Harga	1.29%	3.29%	8.03%	7.86%	-9.44%	NA	-3.64%
Benchmark / 基准指标 / Penanda Aras	1.08%	3.13%	7.00%	8.10%	-10.56%	NA	9.07%
Outperformance / 表现对比 / Perbezaan Prestasi	0.21%	0.16%	1.03%	-0.24%	1.12%	NA	-12.71%

Source / 资料来源 / Sumber: Schroder Investment Management (Singapore) Ltd., 31 May 2024

For more information on benchmark kindly refer to / 有关基准的更多详情，请参考 / Untuk maklumat lanjut berkenaan penanda aras, sila layari www.msci.com and www.jpmorganindices.com/indices/listing

Top Holdings

最大持股 / Pegangan Teratas

	%
1 Taiwan Semiconductor Manufacturing	3.94
2 BHP Group Ltd	1.58
3 Mediatek Inc	1.58
4 Rio Tinto Ltd	1.38
5 Tencent Holdings Ltd	1.18

All data is as of 31 May 2024 unless otherwise stated

除非另有说明，否则以下皆属截至2024年5月31日的数据

Semua data seperti pada 31 Mei 2024 melainkan jika dinyatakan

Monthly Update / 每月简报 / Peningkatan Bulanan

Market Review / 市场回顾 / Tinjauan Bulanan

Asian Pacific ex-Japan equities achieved modest gains in May. Taiwan, Singapore, and Malaysia were the best-performing markets, while Indonesia, Philippines and South Korea were the worst-performing markets in the MSCI Asia Pacific ex Japan Index. China and Hong Kong also ended the month in positive territory as higher-than-expected first quarter economic growth helped boost investor sentiment towards Chinese equities.

In terms of fixed income, the US treasury yields fell from year-to-date highs, driven by moderating inflation and softer labour market data. Overall, the US 10-year treasury yield fell from 4.68% to 4.50%. Confidence in the Fed's ability to lower rates later this year boosted credit market. Asian credits returned positively, with HY segment outperformed IG segment.

亚太（日本除外）股市在5月取得适度的回酬。台湾、新加坡和马来西亚乃是表现最佳的市场，印尼、菲律宾和南韩则是MSCI亚太（日本除外）指数中表现最差者。中国和香港亦在当月收以较高的水平，因为超越预期的第1季经济增长有助于改善投资者对中国股市的情绪。

固定收益证券方面，美国国债债券（UST）回酬从年初至今的高峰滑跌，降温的通膨与较弱的人力市场数据是推动因素。整体而言，美国10年期UST回酬从4.68%跌至4.50%。投资者对联储局会在今年迟些时候减息的信心将债券市场推高。亚洲债券取得涨幅，高回酬债券的表现超越投资级债券。

Ekuiti Asia Pasifik luar Jepun mencapai keuntungan sederhana pada Mei. Taiwan, Singapura dan Malaysia merupakan pasaran berprestasi terbaik, manakala Indonesia, Filipina dan Korea Selatan muncul pasaran berprestasi tercorot dalam Indeks MSCI Asia Pasifik luar Jepun. China dan Hong Kong juga melabuhkan tirai bulan tinjauan dalam wilayah positif tatkala pertumbuhan ekonomi suku pertama yang lebih tinggi daripada jangkaan membantu menyemarakkan sentimen pelabur terhadap ekuiti China.

Meninjau pendapatan tetap, hasil perbendaharaan US jatuh dari paras tertinggi tahun ini, didorong oleh inflasi yang menyederhana dan data pasaran buruh yang lebih lembut. Secara keseluruhan, hasil perbendaharaan US 10 tahun jatuh daripada 4.68% kepada 4.50%. Keyakinan terhadap keupayaan Fed untuk menurunkan kadar faedah menjelang akhir tahun ini meningkatkan pasaran kredit. Kredit Asia mencatat pulangan positif, dengan segmen HY mengatasi segmen IG.

Market Outlook / 市场展望 / Gambaran Bulanan

Expectation for US interest rate cut continue to ebb and flow with economic data, and previous disinflation optimism in earlier this month may fade with the publication of the Fed's meeting minutes. Nevertheless, economic forecast is still for a benign growth outlook powered by a resilient labour market in the US and a global manufacturing recovery.

As the cyclical picture is supportive of equities, the Fund is looking for growth opportunities in Taiwan, Japan, and India market. The base case remains for soft landing in the next 6-12 months, which could benefit Asian equity and bond investors as rate cut could help attract capital flow back from US dollar assets to Asian capital markets. Meanwhile, the Fund is starting to be concerned about good news on the US economy being bad news for markets, as rate cuts get delayed. For this reason, the Fund will stay nimble in duration positioning and actively adjusted duration through short positions in US treasury.

美国减息的预测持续随着经济数据变动，本月早前的反通胀乐观情绪可能会因联储局所发放的会议记录而消退。尽管如此，经济预测依旧显示出温和的成长展望，主要是受到美国稳健的人力市场与全球制造业的复苏所扶持。

由于周期性现象为股市提供扶持，本基金在台湾、日本和印度市场寻找成长良机。我们的基本推测依旧是接下来6-12个月会出现软着陆，这可能对亚洲的股项与债券投资者有利，因为减息可能会吸引资本从美元资产回流亚洲资本市场。与此同时，由于减息时间有所延迟，本基金开始担忧美国经济的好消息会变成市场的坏消息。有鉴于此，本基金对期限定位保持敏捷，并通过UST的短期定位积极调整期限。

Jangkaan pemotongan kadar faedah US terus dipengaruhi pasang surut data ekonomi dan keyakinan tentang berlakunya disinflasi pada awal bulan ini mungkin pudar sebaik minit mesyuarat Fed diedarkan. Walau bagaimanapun, unjuran ekonomi masih berlegar sekitar prospek pertumbuhan yang baik, dipacu oleh pasaran buruh yang mampan di US dan pemulihan pengeluaran global.

Mengambil kira suasana kitaran yang menyokong ekuiti, Dana sedang memburu peluang pertumbuhan menerusi pasaran Taiwan, Jepun dan India. Kes asas kekal bagi pendaratan lembut dalam tempoh 6-12 bulan akan datang, yang boleh memberi manfaat buat pelabur ekuiti dan bon Asia kerana pemotongan kadar boleh membantu kembali menyalurkan aliran modal daripada aset dolar US ke pasaran modal Asia. Sementara itu, Dana mula meragui berita baik tentang ekonomi US yang sebaiknya berita buruk buat pasaran, tatkala pemotongan kadar ditangguhkan. Atas sebab ini, Dana akan kekal tangkas menentududuki tempoh dan secara aktif melaraskan tempoh melalui kedudukan jangka pendek dalam perbendaharaan US.

Fund Review & Strategy / 基金表现评论与投资策略 / Tinjauan dan Strategi Dana

The Fund returned 1.29% for the month, outperforming the benchmark return of 1.08% by 0.21%. Year-to-date, the fund returned 5.00%, outperforming the benchmark return of 3.95% by 1.05%.

The equity portfolio returned positively in May, with positions in Taiwan, China and India being the main contributors. Holdings in Taiwan semiconductor manufacturers delivered another month of strong return. Revenue for these companies saw a significant increase, riding a positive wave of demand for the advanced semiconductors used in AI hardware. The momentum in Chinese equities continued over the month as global investors returned to Chinese assets amid strong policy measures to ease the protracted property crisis.

The fixed income portfolio also delivered positive return over the month, contributed by high quality financials across Australia, Japan and China. While a higher-for-longer environment put pressure on credit costs and margin pressure on financial companies, our selection in these names returned positively with solid corporate fundamentals. In contrast, exposures to a Hong Kong property developer detracted with a negative rental reversion in the first quarter.

In China, many investors are concerned about the structural headwinds that the country faces. However, there is still room for the authorities to surprise positively with better-coordinated policy support. In addition, better-managed businesses with stronger franchises can still deliver growth, even against a softer economic backdrop. Given the mismatch in share-price performance against operating fundamentals, and very low expectations, we see attractive stock opportunities in selective areas.

Several other key markets within the Asia Pacific, such as India, Indonesia and Korea continue to power ahead and present ample opportunities. That said, we remain upbeat on the potential for a continued gradual recovery in activity in key stocks and sectors and a rebound in technology sector fundamentals. Security selection remains crucial and the Fund continues to see attractive opportunities in selective areas on a bottom-up basis in the country.

本基金在检讨月份的回酬为1.29%，超越1.08%的基准回酬0.21%。年度至今，本基金的回酬为5.00%，超越3.95%的基准回酬1.05%。

股票投资组合在5月表现标青，台湾、中国与印度的定位对基金作出了主要的贡献。台湾半导体制造商的投资这个月再次取得强稳佳绩。这些公司的收入大涨，主要是用于人工智能硬件的先进半导体需求有所增加。中国股市的动力在当月持续，全球投资者因中国政府采取强大的政策以应付持久的产业危机而恢复中国资产的投资。

All data is as of 31 May 2024 unless otherwise stated

除非另有说明，否则以下皆属截至2024年5月31日的数据

Semua data seperti pada 31 Mei 2024 melainkan jika dinyatakan

固定收益投资组合当月亦取得正回酬，澳洲、日本和中国的优质金融债券是主要因素。虽然利率处于高位更久的环境令债券成本受压而金融公司的盈利也受到抑制，我们在这领域所作出的遴选却因它们的稳健公司基本面而取得佳绩。相反的，香港产业发展商的定位因第1季更新租约的减租情况而负面影响了基金回酬。

许多投资者关注于中国所面对的结构性顶头风。虽然如此，政府仍有空间在未来提供更加协调的政策支援而带来惊喜。此外，有优质特许经营权且管理较佳的公司会持续成长，即使经济已经放缓。股价表现与营运基本面的错配，以及超低的预期，使到一些领域出现具吸引力的股项投资良机。

亚太区的一些主要市场如印度、印尼和韩国都持续走强，并且提供了许多投资良机。尽管如此，我们依旧对一些因素抱着乐观的看法，例如科技领域基本面的回升，以及主要股项与领域的活动持续复苏的可能性。证券遴选依旧至关重要，而该国的触底回升情形也使到某些领域出现具吸引力的投资良机。

Dana meraih pulangan 1.29% pada bulan ini, mengatasi pulangan penanda aras 1.08% dengan perbezaan 0.21%. Sejak awal tahun sehingga bulan tinjauan, Dana menghasilkan 5.00%, mengatasi pulangan penanda aras 3.95% dengan perbezaan 1.05%.

Portfolio ekuiti kembali positif pada Mei, dengan kedudukan di Taiwan, China dan India menjadi penyumbang utama prestasi. Pegangan dalam pengilang semikonduktor Taiwan menyampaikan pulangan kukuh sebulan lagi. Hasil syarikat-syarikat ini meningkat dengan ketara, menumpang gelombang positif permintaan ke atas semikonduktor termaju yang digunakan dalam perkakasan AI. Momentum ekuiti China berterusan di sepanjang bulan apabila pelabur global kembali berminat kepada aset China di tengah-tengah pelaksanaan langkah dasar yang kukuh bagi meredakan krisis hartanah yang berlarutan.

Portfolio pendapatan tetap juga memberikan pulangan positif di sepanjang bulan tinjauan, disumbangkan oleh kewangan berkualiti tinggi merentasi Australia, Jepun dan China. Walaupun persekitaran kadar faedah lebih tinggi untuk tempoh lebih lama memberi tekanan kepada kos kredit dan tekanan margin ke atas syarikat kewangan, namun pemilihan kami dalam saham ini memberikan pulangan positif dengan asas korporat yang teguh. Sebaliknya, pendedahan kepada pemaju hartanah Hong Kong merjejas prestasi berikutan pengembalian sewa yang negatif pada suku pertama.

Di China, ramai pelabur bimbang tentang struktur halangan yang dihadapi negara itu. Sungguhpun demikian, masih terdapat ruang buat pihak berkuasa memberi kejutan positif sambil menyelaraskan sokongan dasar dengan lebih baik. Di samping itu, perniagaan yang diurus dengan lebih baik dengan francais yang lebih kukuh masih boleh menghasilkan pertumbuhan, walaupun berlatarbelakangkan ekonomi yang lebih lembut. Memandangkan wujudnya ketakpadanan prestasi harga saham berbanding asas operasi, dan jangkaan yang sangat rendah, kami melihat peluang saham yang menarik dalam bidang tertentu.

Beberapa pasaran utama lain di Asia Pasifik, seperti India, Indonesia dan Korea terus maju ke hadapan sambil menyediakan banyak peluang pelaburan. Walau bagaimanapun, kami masih yakin dengan potensi pemulihan aktiviti secara beransur-ansur lagi berterusan melibatkan saham dan sektor utama serta lonjakan asas sektor teknologi. Pemilihan sekuriti kekal penting dan Dana terus melihat peluang menarik dalam bidang tertentu, dari bawah ke atas, di dalam negara.

All data is as of 31 May 2024 unless otherwise stated

除非另有说明，否则以下皆属截至2024年5月31日的数据

Semua data seperti pada 31 Mei 2024 melainkan jika dinyatakan

Disclaimer

All data is as of last valuation date of the month.

PAMB: Investments are subject to investment risks including the possible loss of the principal amount invested. The value of the units may fall as well as rise. Past performances of the funds and that of the fund managers are not necessarily indicative of future performance. The price movements indicated are not reflective of the actual return on your investments (which are subject to your premium allocation rate and deduction charges). The actual return on your invested premiums may fluctuate based on the underlying performance of the investment-linked funds. Prudential Investment-linked products are not Shariah-compliant products. This leaflet is for illustrative purposes only. For further details on the terms and conditions, please refer to the policy document. For further details on how you can invest in these funds, please refer to the respective product brochures. In the event of any discrepancy between the information in this fact sheet and the policy document, the information in the policy document shall prevail. In case of discrepancy between the English, Bahasa Malaysia and Mandarin versions of this fact sheet, the English version shall prevail. The fund fact sheet of the Target Fund will be available at www.schroders.com/en/sg.

MSCI: The MSCI information may only be used for your internal use, may not be reproduced or disseminated in any form and may not be used as a basis for or a component of any financial instruments or products or indices. None of the MSCI information is intended to constitute investment advice or a recommendation to make (or refrain from making) any kind of investment decision and may not be relied on as such. Historical data and analysis should not be taken as an indication or guarantee of any future performance analysis, forecast or prediction. The MSCI information is provided on an "as is" basis and the user of this information assumes the entire risk of any use made of this information. MSCI, each of its affiliates and each other person involved in or related to compiling, computing or creating any MSCI information (collectively, the "MSCI Parties") expressly disclaims all warranties (including, without limitation, any warranties of originality, accuracy, completeness, timeliness, non-infringement, merchantability and fitness for a particular purpose) with respect to this information. Without limiting any of the foregoing, in no event shall any MSCI Party have any liability for any direct, indirect, special, incidental, punitive, consequential (including, without limitation, lost profits) or any other damages. (www.msci.com)

PAMB: 任何投资皆涉及投资风险，包括本金的损失。单位价值可能会扬升也会走低。基金和基金经理过往的表现不可视为未来表现的指标。上述所示的回报并不反映您投资的真实回报(后者取决于您的保费分配率与费用)。您所投资的保费的真实回报将根据有关投资联结基金的表现而定。保诚投资联结保险产品系列并非符合回教法典的产品。您保费投资的真实回报可能会低于上述回报。本册子仅供说明之用。欲进一步了解条款与细则，请参考保单文件。如何投资于这些基金的资料则载于产品册子。如果本说明书的资料与保单文件有所出入，将以保单文件者为准。若说明书的英文、马来文和中文版有差异则以英文版为准。有关目标基金的基金说明书，请浏览www.schroders.com/en/sg。

MSCI: MSCI信息仅供您本身及组织内部之用，因此不能以任何形式将之复制或传播，而且也不可作为任何金融工具或产品或指数的基础或组件。MSCI信息不可作为投资的建议，或作出(或不作)任何种类的投资决定的建议，并且也不可视作投资的依据。过往的数据和分析不可作为未来表现分析、预测或预报的指标或保证。MSCI信息乃是“按原样”提供，而使用者必须对使用信息的一切后果负全责。编制、估算或创建一切MSCI信息的MSCI和其关联机构以及参与这些事项或与之有关的一切人士(统称为“MSCI各方”)，特此表明不对有关信息作出任何保证(包括但不限于对某特殊目的原创性、准确性、完整性、适时性、不侵权性、商业性及适用性的担保)。除上述内容外，MSCI各方在任何情况下均不会对直接、间接、特殊、偶然、惩罚性、后续的损失(包括但不限于利润的损失)或其他损失承担责任。(www.msci.com)

PAMB: Pelaburan adalah tertakluk kepada risiko-risiko pelaburan termasuk kemungkinan kehilangan jumlah wang pokok yang dilabur. Nilai unit mungkin naik ataupun jatuh. Prestasi masa dulu dana-dana atau pengurus-pengurus dana tidak semestinya mencerminkan prestasi masa depan. Pergerakan harga yang ditunjukkan tidak menggambarkan pulangan sebenar pelaburan anda (yang tertakluk kepada kadar peruntukan premium dan caj potongan). Pulangan sebenar ke atas premium yang anda labur mungkin berbeza, bergantung kepada prestasi dana-dana). Produk berkaitan pelaburan Prudential bukan merupakan produk yang mematuhi prinsip-prinsip Syariah. Risalah ini disediakan hanya untuk gambaran semata-mata. Sila rujuk kepada dokumen polisi untuk keterangan lanjut mengenai terma-terma dan syarat-syarat. Untuk keterangan lanjut mengenai bagaimana anda boleh melabur dalam dana-dana ini, sila rujuk kepada risalah-risalah produk yang berkenaan. Jika terdapat perbezaan di antara helaian fakta dan dokumen polisi, maklumat dalam dokumen polisi dianggap muktamad. Jika terdapat perbezaan di antara versi Bahasa Inggeris, Bahasa Malaysia dan Bahasa Cina bagi helaian fakta ini, versi Bahasa Inggeris dianggap muktamad. Lembaran Fakta Dana untuk Dana Sasaran akan tersedia di www.schroders.com/en/sg.

MSCI: Maklumat MSCI hanya boleh digunakan untuk kegunaan dalaman organisasi anda, tidak boleh direproduksi atau disebarluaskan dalam sebarang bentuk dan tidak boleh digunakan sebagai asas untuk atau komponen bagi sebarang instrumen atau produk atau indeks kewangan. Tiada maklumat MSCI dimaksudkan untuk membentuk nasihat pelaburan atau cadangan untuk membuat (atau mengelakkan daripada membuat) apa-apa keputusan pelaburan dan tidak boleh disandarkan ke atasnya. Data dan analisa yang telah lalu tidak boleh di ambil sebagai petunjuk atau jaminan untuk sebarang analisa prestasi masa depan, ramalan atau telahan. Maklumat MSCI disediakan berdasarkan "sebagaimana adanya" dan pengguna maklumat tersebut mengambil alih keseluruhan risiko penggunaan maklumat yang berkenaan. MSCI, setiap ahli gabungannya dan setiap individu yang terlibat dalam atau berkaitan dengan menyusun, mengira atau membuat apa-apa maklumat MSCI (secara kolektif, "Pihak MSCI") dengan jelas menafikan semua waranti (termasuk, tidak terhad, sebarang waranti keaslian, ketepatan, kesempurnaan, ketepatan masa, tidak menyalahi, kebolehdagangan dan kesesuaian bagi tujuan tertentu) berkaitan dengan maklumat ini. Tanpa mengehendkan apa-apa yang disebutkan di atas, tiada satu keadaan pun Pihak MSCI patut menanggung sebarang liabiliti sama ada kerugian, langsung, tidak langsung, sampingan, hukuman, akibat (termasuk, dan tidak terhad ke atas kehilangan keuntungan) atau apa-apa ganti rugi lain. (www.msci.com)