

PRULink Dragon Peacock Fund

All data is as of 31 January 2024 unless otherwise stated

除非另有说明，否则以下皆属截至2024年1月31日的数据

Semua data seperti pada 31 Januari 2024 melainkan jika dinyatakan



Listening. Understanding. Delivering.

Objective / 目标 / Objektif Dana

PRULink Dragon Peacock Fund is a fund that aims to maximise long-term total return by investing primarily in equity and equity related instruments of corporations, which are incorporated in, or listed in, or operating principally from, or carrying on significant business in, or derive substantial revenue from, or whose subsidiaries, related or associated corporations derive substantial revenue from the People's Republic of China (PRC) and India. At inception, PRULink Dragon Peacock Fund will invest in a sub-fund called Eastspring Investments - Dragon Peacock Fund managed by Eastspring Investments (Singapore) Limited. The investments of the Sub-Fund include, but are not limited to, listed securities in the Recognised Markets, depository receipts including American Depository Receipts (ADRs) and Global Depository Receipts (GDRs), debt securities convertible into common shares, preference shares and warrants. The fund may invest in any other funds or sub-funds managed by Eastspring Investments (Singapore) Limited or any other fund managers to be determined from time to time.

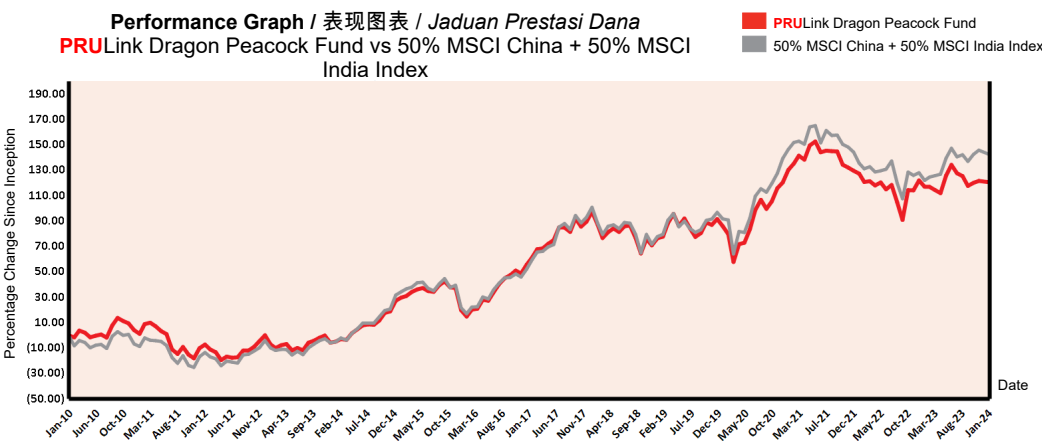
PRULink Dragon Peacock Fund的目标乃是在长期内赚取最高的总回酬。为达致此目标，本基金主要投资于一些公司的股票与股票相关工具；这些公司在中国与印度成立，上市，营运，或重要的业务在当地进行，或大部分收入源自当地，或者其子公司，相关公司或附属公司的收入主要源自有关的国家。自推介，PRULink Dragon Peacock Fund投资于一项子基金，意即由瀚亚投资(新加坡)有限公司所管理的Eastspring Investments-Dragon Peacock Fund。有关子基金的其中一些投资包括但不限于在认可市场上市的证券，存托凭证[包括美国存托凭证(ADRs)与全球存托凭证(GDRs)]，可转换至普通股，优先股与凭单的债务证券。本基金可投资于瀚亚投资(新加坡)有限公司或其他在任何时候决定的基金经理的子基金或其他基金。

PRULink Dragon Peacock Fund adalah dana yang berminat untuk memaksimumkan jumlah pulangan jangka panjang dengan melabur terutamanya dalam ekuiti dan instrumen berkaitan ekuiti dalam syarikat-syarikat yang diperbadankan atau tersenarai di, atau beroperasi terutamanya dari, atau menjalankan perniagaan yang penting di, atau memperoleh pendapatan yang besar daripada, atau yang anak-anak syarikat, syarikat berkait atau syarikat bersekutunya memperoleh pendapatan yang besar dari Republik Rakyat China (PRC) dan India. Pada permulaan penubuhannya, PRULink Dragon Peacock Fund akan melabur dalam subdana yang dikenali sebagai Eastspring Investments - Dragon Peacock Fund yang diuruskan oleh Eastspring Investments (Singapore) Limited. Pelaburan Subdana termasuklah, tetapi tidak terhad kepada, sekuriti tersenarai di Pasaran Diiktiraf, resit depository termasuk Resit Depositori Amerika (ADRs) dan Resit Depositori Global (GDRs), sekuriti hutang yang boleh ditukar kepada saham biasa, saham keutamaan dan waran. Dana ini mungkin melabur dalam mana-mana dana atau subdana yang diurus oleh Eastspring Investments (Singapore) Limited atau mana-mana pengurus dana yang ditentukan dari masa ke semasa.

Fund Details / 基金详情 / Maklumat Terperinci Dana

Investment Manager / 投资经理 / Pengurus Pelaburan	Eastspring Investments Berhad 瀚亚投资有限公司
Inception Date / 基金设立日 / Tarikh Diterbitkan	11/01/2010
Current Fund Size / 目前所管理的基金数额 / Saiz Dana Terkini	RM1,565,831,922.31
Annual Fund Management Charge / 常年管理费 / Caj Pengurusan Dana Tahunan	1.50%
Current NAV / 目前的净资产值 / NAB Terkini	RM2.20596

How the Fund has performed / 基金表现 / Prestasi Dana




Total Price Movement Over the Following Periods / 各期限总价差 / Jumlah Pergerakan Harga Dalam Tempoh Tersebut

	1 month	3 months	6 months	1 year	3 years	5 years	Since Inception
Price Movement / 价差 / Pergerakan Harga	-0.49%	1.31%	-5.85%	-0.66%	-4.21%	24.97%	120.60%
Benchmark / 基准指标 / Penanda Aras	-1.42%	2.25%	-2.03%	6.24%	-1.67%	36.29%	142.36%
Outperformance / 表现对比 / Perbezaan Prestasi	0.93%	-0.94%	-3.82%	-6.90%	-2.54%	-11.32%	-21.76%

Source / 资料来源 / Sumber: Lipper for Investment Management and Bloomberg, 31 January 2024

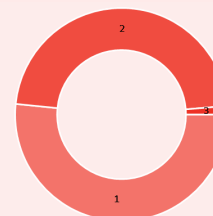
For more information on benchmark kindly refer to / 有关基准的更多详情，请参考 / Untuk maklumat lanjut berkenaan penanda aras, sila layari www.msci.com

Where the Fund invests 基金投资所在 Komposisi Pelaburan Dana



Asset Allocation 资产配置 / Peruntukan Aset

	% NAV
1 Eastspring Investments - Dragon Peacock Fund	101.20
2 Cash, Deposits & Others	-1.20



Country Allocation 国家分析 / Peruntukan Negara

	% NAV
1 India Related / 印度有关	51.60
2 China Related / 中国有关	47.10
3 Cash And Cash Equivalents	1.30

Top Holdings 大持股 / Pegangan Teratas

	%
1 Tencent Holdings Ltd	7.70
2 Reliance Industries Ltd	6.00
3 Alibaba Group Holding Ltd	5.00
4 ICICI Bank Ltd Inr	4.90
5 Infosys Ltd	4.90
6 Axis Bank Ltd	3.20
7 HDFC Bank Ltd	2.80
8 Larsen And Toubro Ltd	2.80
9 China Construction Bank Corp	2.40
10 Jd.com Inc	2.40

All data is as of 31 January 2024 unless otherwise stated

除非另有说明，否则以下皆属截至2024年1月31日的数据

Semua data seperti pada 31 Januari 2024 melainkan jika dinyatakan

Listening. Understanding. Delivering.

Monthly Update / 每月简报 / Peningkatan Bulanan

Market Review / 市场回顾 / Tinjauan Bulanan

Global equities continued to rise in January, following the 'almost everything rally' that characterised the final quarter of 2023. January brought new record highs to the S&P 500 index as optimism around a 'soft landing' scenario continued the rally in the 'Magnificent Seven' stocks. However, this optimism was slightly tempered at the end of the month when the US Federal Reserve ("Fed") struck a less dovish tone at its January meeting and held interest rates steady, dashing hopes for interest rate cut as soon as March. Over the month, growth stocks were the notable outperformer, compared to the relatively lacklustre performance of their value counterparts.

Developed Markets equities were up 1.1%, while Emerging Markets equities were down 4.7%, despite newly announced policy stimulus from the People's Bank of China.

Chinese equities returned -10.6% in USD terms over the month. Despite its official manufacturing PMI slightly rose from 49.0 in December to 49.2 in January, China's factory activity remained in contraction for a fourth consecutive month, suggesting the broader economy was struggling to regain momentum at the start of 2024.

With the recent intensive implementation of property measures, policy expectations have become more settled. However, market sentiment and confidence stayed tuned, as fundamental improvement was not yet sighted following the recent policy moves. There has been increasing concerns over policy effectiveness, and market participants are calling for more policy measures from the fiscal front, on top of monetary easing. It may take a longer time for the market to move from the policy bottom to fundamental bottom, than otherwise in the past.

India returned 2.4% on a USD basis, strongly outperforming the broader region. Based on the strong momentum of economic activity seen in the country, the Reserve Bank of India ("RBI") governor expects India's economy to grow about 7% in the coming fiscal year, while inflation will average around 4.5%. RBI is also likely to keep its key interest rate on hold at 6.5% until mid-2024, longer than some of the developed market central banks.

全球股市继续于1月份走高，延续了2023年最后一个季度“几乎所有市场高奏凯歌”的涨势。标准普尔500指数更是于1月份创下新高，因为市场对“软着陆”情景带来的乐观情绪推动“美股七杰”延续升势。然而，美联储在1月份会议上减少了鸽派基调，并维持利率稳定，磨灭了最早在3月份降息的期盼，进而于月底削弱了乐观情绪。检讨月份下，成长型股票的走势明显优于大盘；相比之下，价值股表现黯淡。

发达市场股票走高1.1%；尽管中国人民银行出台最新的政策刺激措施，新兴市场股票下跌了4.7%。

以美元计算，中国股市月内下跌-10.6%。尽管其官方制造业采购经理人指数（PMI）从12月的49.0小幅上升至1月的49.2，中国工厂活动连续第四个月萎缩，显示整体经济在2024年初难以恢复增长势头。

随着近期房地产措施的密集实施，政策预期变得更加明确。然而，由于近期的政策举措尚未带来根本性改善，市场情绪和信心仍然谨慎。市场越来越担心政策的有效性，市场参与者呼吁，除了货币宽松政策，有关当局应从财政方面采取更多政策措施。相对于过去，市场可能需要更长的时间从政策层面的调整转向实现经济基本面的改善。

按美元计算，印度交出2.4%回报率，远远超越整体区域的表现。在经济活动势头强劲下，印度储备银行（RBI）行长预计印度下一财年的经济将取得约7%增长，通胀率则将平均约为4.5%。印度央行还可能将其关键利率维持在6.5%的水平，直至2024年中期，比一些发达市场央行维持利率的时间更长。

Ekuiti global terus meningkat pada Januari, berikutan 'hampir semua peningkatan' mencirikan suku akhir 2023. Januari membawa rekod baru indeks S&P 500 berikutan keyakinan sekitar senario 'pendaratan lembut' meneruskan peningkatan "7 Saham Yang Cemerlang". Namun begitu, keyakinan ini sedikit tercalar pada akhir bulan apabila Rizab Persekutuan US ("Fed") melontarkan nada yang kurang lunak pada mesyuarat Januari dan mengekalkan kadar faedah yang stabil, lalu meranapkan harapan pemotongan kadar faedah sebaik Mac muncul. Sepanjang bulan tinjauan, saham pertumbuhan adalah pemain luar biasa yang ketara, berbanding prestasi lesu rakan seangkatannya.

Ekuiti Pasaran Maju naik 1.1%, manakala ekuiti Pasaran Memuncur turun 4.7%, meskipun People's Bank of China mengumumkan rangsangan dasar yang baru.

Ekuiti Cina memberikan pulangan -10.6% dalam terma USD pada bulan tinjauan. Walaupun PMI pembuatan rasmi sedikit meningkat dari 49.0 pada Disember kepada 49.2 pada Januari, namun aktiviti kilang China kekal dalam penguncupan bagi bulan keempat berturut-turut, menunjukkan ekonomi yang lebih luas sedang berjuang untuk mendapatkan semula momentum pada awal tahun 2024.

Dengan pelaksanaan langkah-langkah hartanah baru-baru ini, jangkaan dasar menjadi lebih tetap. Namun begitu, sentimen pasaran dan keyakinan tetap menala perhatian, kerana peningkatan asas belum lagi dilihat susulan langkah dasar baru-baru ini. Kebimbangan mengenai keberkesanan dasar semakin bertambah, manakala peserta pasaran menyeru agar lebih banyak langkah dasar melibatkan fiskal, di samping pelonggaran kewangan. Pasaran mungkin mengambil masa yang lebih lama untuk bergerak dari bawah dasar kepada bawah asas berbanding sebaliknya pada masa lampau.

India menjana pulangan 2.4% atas dasar USD, mengatasi rantau yang lebih luas secara ampuh. Berdasarkan momentum aktiviti ekonomi yang kuat di negara ini, Gabenor Rizab Bank of India ("RBI") menjangkakan ekonomi India akan mengembang kira-kira 7% pada tahun fiskal akan datang, sementara purata inflasi sekitar 4.5%. RBI juga mungkin mengekalkan kadar faedah utama pada 6.5% sehingga pertengahan tahun 2024, lebih lama daripada beberapa bank pusat pasaran maju.

Market Outlook / 市场展望 / Gambaran Bulanan

In China, we believe the risk of further market de-rating is limited. The recently announced urban village renovations and social housing program could create new demand and accelerate the housing inventory digestion cycle - we will be monitoring their progress closely as they could pose upside surprise to the equity market.

In India, valuations and investor sentiments are at all-time-high. We think the market will remain well-supported by 1) macro and political stability, 2) robust domestic fund flows, 3) strong earnings delivery.

在中国，我们认为市场估值进一步下调的风险较低。最近宣布的城中村改造和保障性住房计划可能会创造新的需求，并加速住房库存消化周期。我们将密切关注其进展，因为这些发展可能会为股市带来惊喜。

至于印度，估值和投资者情绪皆创下历史新高水平。我们认为市场将继续受到 1) 宏观和政治稳定、2) 稳健的国内资金流动以及3) 强劲的盈利交付等因素的良好支撑。

Di China, kami percaya lanjutan risiko 'de-rating' (penurunan taraf) pasaran adalah terhad. Pengubahsuaian kampung bandar dan program perumahan sosial yang

All data is as of 31 January 2024 unless otherwise stated

除非另有说明，否则以下皆属截至2024年1月31日的数据

Semua data seperti pada 31 Januari 2024 melainkan jika dinyatakan

baru diumumkan dapat memicu permintaan baru dan mempercepatkan kitaran pencernaan inventori perumahan - kami akan memantau kemajuannya dengan teliti kerana ia boleh menimbulkan kejutan ke atas pasaran ekuiti.

Di India, penilaian dan sentimen pelabur sentiasa tinggi. Kami berpendapat bahawa pasaran akan tetap disokong dengan baik oleh 1) makro dan kestabilan politik, 2) aliran dana domestik yang mantap, 3) penyampaian pendapatan yang kukuh.

Fund Review & Strategy / 基金表现评论与投资策略 / Tinjauan dan Strategi Dana

The Fund returned -0.49% for the month, outperforming the benchmark return of -1.42% by 0.93%.

Overweight to CNOOC, Infosys and Sun Pharmaceutical Industries contributed positively to the fund's relative performance during the month. Sector-wise, underweight to Chinese Health Care and Chinese Information Technology added to relative performance during the month.

China: We continue to remain tactically bullish on Chinese equities given trough valuations, low investor expectations, accelerating policy support and bottoming-out earnings. In the meantime, earnings delivery will be key. We are adding across our existing holdings on any major correction.

India: We are trimming holdings that are trading at bull case valuations.

检讨月份下，基金交出-0.49%回酬，跑赢回酬为-1.42%的基准0.93%。

月内，基金增持中国海油（CNOOC）、印孚瑟斯（Infosys）和太阳制药工业（Sun Pharmaceutical Industries）的部署为相对表现作出积极贡献。领域方面，减持中国医疗保健和中国信息技术的部署也在月内为相对表现带来助益。

中国：鉴于估值触底、投资者预期较低、政策支持加速以及盈利触底回升，我们继续在战术上看好中国股市。与此同时，盈利交付将是关键。我们将趁市场大幅调整时增加现有持仓。

印度：我们正减持在牛气估值下交易的股票。

Dana memberikan pulangan -0.49% pada bulan itu, mengatasi pulangan penanda aras -1.42% dengan perbezaan 0.93%.

Pegangan berlebihan kepada CNOOC, Infosys dan Sun Pharmaceutical Industries menyumbang secara positif kepada prestasi relatif Dana di sepanjang bulan. Menurut sektor, kekurangan pegangan kepada penjagaan kesihatan China dan teknologi maklumat China meningkatkan lagi prestasi relatif pada bulan tersebut.

China: Kami secara taktikal akan terus menonjol terhadap ekuiti China memandangkan jurang penilaian, jangkaan pelabur yang rendah, pencepatan sokongan dasar dan pendapatan yang rendah. Sementara itu, penyampaian pendapatan akan menjadi kunci penting. Kami menambah pegangan sedia ada susulan apa-apa pembetulan utama.

India: Kami memangkas pegangan yang berdagang menurut penilaian yang tinggi.

Source / 资料来源 / Sumber: Fund Commentary, January 2024, Eastspring Investments Berhad

Disclaimer

All data is as of last valuation date of the month.

PAMB:

Investments are subject to investment risks including the possible loss of the principal amount invested. The value of the units may fall as well as rise. Past performances of the funds and that of the fund managers are not necessarily indicative of future performance. The price movements indicated are not reflective of the actual return on your investments (which are subject to your premium allocation rate and deduction charges). The actual return on your invested premiums may fluctuate based on the underlying performance of the investment-linked funds. Prudential Investment-linked products are not Shariah-compliant products. This leaflet is for illustrative purposes only. For further details on the terms and conditions, please refer to the policy document. For further details on how you can invest in these funds, please refer to the respective product brochures. In the event of any discrepancy between the information in this fact sheet and the policy document, the information in the policy document shall prevail. In case of discrepancy between the English, Bahasa Malaysia and Mandarin versions of this fact sheet, the English version shall prevail. The fund fact sheet of the Target Fund will be available at www.eastspring.com.sg.

MSCI: The MSCI information may only be used for your internal use, may not be reproduced or disseminated in any form and may not be used as a basis for or a component of any financial instruments or products or indices. None of the MSCI information is intended to constitute investment advice or a recommendation to make (or refrain from making) any kind of investment decision and may not be relied on as such. Historical data and analysis should not be taken as an indication or guarantee of any future performance analysis, forecast or prediction. The MSCI information is provided on an "as is" basis and the user of this information assumes the entire risk of any use made of this information. MSCI, each of its affiliates and each other person involved in or related to compiling, computing or creating any MSCI information (collectively, the "MSCI Parties") expressly disclaims all warranties (including, without limitation, any warranties of originality, accuracy, completeness, timeliness, non-infringement, merchantability and fitness for a particular purpose) with respect to this information. Without limiting any of the foregoing, in no event shall any MSCI Party have any liability for any direct, indirect, special, incidental, punitive, consequential (including, without limitation, lost profits) or any other damages. (www.msci.com)

PAMB: 任何投资皆涉及投资风险，包括本金的损失。单位的价值可能会上扬也会走低。基金和基金经理过往的表现不可视为未来表现的指标。上述所示的回酬并不反映您投资的真实回酬（后者取决于您的保费分配率与费用）。您所投资的保费的真实回酬将根据有关投资联结基金的表现而定。保诚投资联结保险产品系列并非符合回教法典的产品。您保费投资的真实回酬可能会低于上述回酬。本册子只供说明之用。欲进一步了解条款与细则，请参考保单文件。如何投资于这些基金的资料则载于产品册子，如果本说明书的资料与保单文件有所出入，将以保单文件者为准。若说明书的英文、马来文和中文版有差异则以英文版为准。有关目标基金的基金说明书，请浏览 www.eastspring.com.sg。

资料来源: MSCI。MSCI信息仅供您本身及组织内部之用，因此不能以任何形式将之复制或传播，而且也不可作为任何金融工具或产品或指数的基础或组件。MSCI信息不可作为投资建议，或作出（或不作）任何种类的投资决定的建议，并且也不可视为投资的依据。过往的数据和分析不可作为未来表现分析、预测或预报的指标或保证。MSCI信息乃是“按原样”提供，而使用者必须对使用信息的一切后果负责。编制、估算或创建一切MSCI信息的MSCI和其关联机构以及参与这些事项或与之有关的一切人士（统称为“MSCI各方”），特此表明不对有关信息作出任何保证（包括但不限于对某特殊目的的原创性、准确性、完整性、适时性、不侵权性、商业性及适用性的担保）。除上述内容外，MSCI各方在任何情况下均不会对直接、间接、特殊、偶然、惩罚性、后续的损失（包括但不限于利润的损失）或其他损失承担责任。（www.msci.com）

PAMB: Pelaburan adalah tertakluk kepada risiko-risiko pelaburan termasuk kemungkinan kehilangan jumlah wang pokok yang dilabur. Nilai unit mungkin naik ataupun jatuh. Prestasi masa lalu dana-dana atau pengurus-pengurus dana tidak semestinya mencerminkan prestasi masa depan. Pergerakan harga yang ditunjukkan tidak menggambarkan pulangan sebenar pelaburan anda (yang tertakluk kepada kadar peruntukan premium dan caj potongan). Pulangan sebenar ke atas premium yang anda labur mungkin berbeza, bergantung kepada prestasi dana-dana). Produk berkaitan pelaburan Prudential bukan merupakan produk yang mematuhi prinsip-prinsip Syariah. Risalah ini disediakan hanya untuk gambaran semata-mata. Sila rujuk kepada dokumen polisi untuk keterangan lanjut mengenai terma-terma dan syarat-syarat. Untuk keterangan lanjut mengenai bagaimana anda boleh melabur dalam dana-dana ini, sila rujuk kepada risalah-risalah produk yang berkenaan. Jika terdapat perbezaan di antara helaian fakta dan dokumen polisi, maklumat dalam dokumen polisi dianggap muktamad. Jika terdapat perbezaan di antara versi Bahasa Inggeris, Bahasa Malaysia dan Bahasa Cina bagi helaian fakta ini, versi Bahasa Inggeris dianggap muktamad. Lembaran Fakta Dana untuk Dana Sasaran akan tersedia di www.eastspring.com.sg.

MSCI: Maklumat MSCI hanya boleh digunakan untuk kegunaan dalaman organisasi anda, tidak boleh direproduksi atau disebarluaskan dalam sebarang bentuk dan tidak boleh digunakan sebagai asas untuk atau komponen bagi sebarang instrumen atau produk atau indeks kewangan. Tiada maklumat MSCI dimaksudkan untuk membentuk nasihat pelaburan atau cadangan untuk membuat (atau mengelakkan daripada membuat) apa-apa keputusan pelaburan dan tidak boleh disandarkan ke atasnya. Data dan analisa yang telah lalu tidak boleh di ambil sebagai petunjuk atau jaminan untuk sebarang analisa prestasi masa depan, ramalan atau telahan. Maklumat MSCI disediakan berdasarkan "sebagaimana adanya" dan pengguna maklumat tersebut mengambil alih keseluruhan risiko penggunaan maklumat yang berkenaan. MSCI, setiap ahli gabungannya dan setiap individu yang terlibat dalam atau berkaitan dengan menyusun, mengira atau membuat apa-apa maklumat MSCI (secara kolektif, "Pihak MSCI") dengan jelas menafikan semua waranti (termasuk, tidak terhad, sebarang waranti keaslian, ketepatan, kesempurnaan, ketepatan masa, tidak menyalahi, kebolehdagangan dan kesesuaian bagi tujuan tertentu) berkaitan dengan maklumat ini. Tanpa mengehadkan apa-apa yang disebutkan di atas, tiada satu keadaan pun Pihak MSCI patut menanggung sebarang liabiliti sama ada kerugian, langsung, tidak langsung, sampingan, hukuman, akibat (termasuk, dan tidak terhad ke atas kehilangan keuntungan) atau apa-apa ganti rugi lain. (www.msci.com)

PRULink Dragon Peacock Fund

All data is as of 31 January 2024 unless otherwise stated

除非另有说明，否则以下皆属截至2024年1月31日的数据

Semua data seperti pada 31 Januari 2024 melainkan jika dinyatakan



Listening. Understanding. Delivering.