

PRULink Global Managed Fund (SGD-Hedged)



All data is as of 31 August 2023 unless otherwise stated

除非另有说明，否则以下皆属截至2023年8月31日的数据

Semua data seperti pada 31 Ogos 2023 melainkan jika dinyatakan

Objective / 目标 / Objektif Dana

PRULink Global Managed Fund (SGD-Hedged) ("the Fund") aims to generate long-term total returns through investing primarily into a portfolio of global assets including equities, equity-related securities, fixed income securities, deposits, currencies, derivatives or any other financial instruments directly, and/or indirectly through the use of any funds.

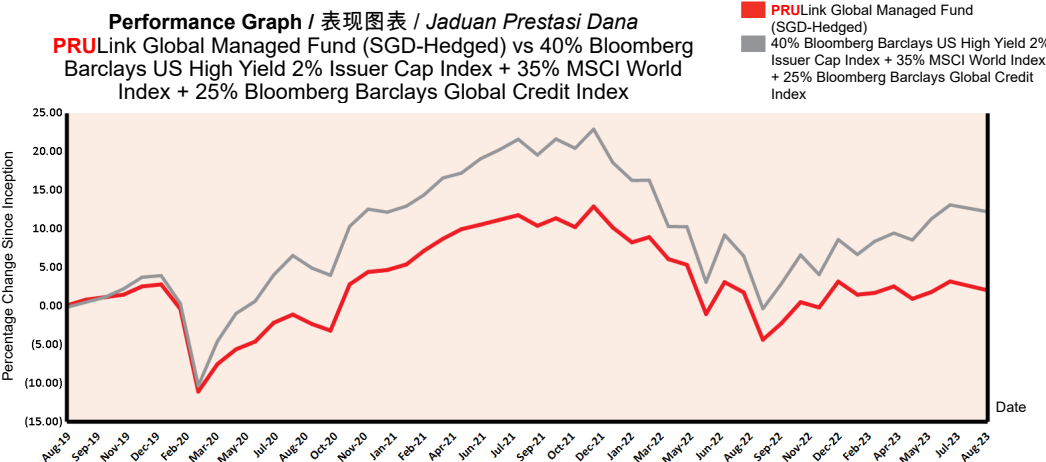
PRULink Global Managed Fund (SGD-Hedged) ("本基金") 主要直接及/或间接通过任何基金投资于一项全球资产投资组合，以在长期内赚取回酬的目标。这些资产包括股票、股票相关证券、存款、货币、衍生工具或其他金融工具。

PRULink Global Managed Fund (SGD-Hedged) ("Dana") bertujuan untuk menjana jumlah pulangan dalam jangka masa panjang dengan melabur terutamanya melalui portfolio aset global termasuk ekuiti, sekuriti berkaitan ekuiti, sekuriti pendapatan tetap, deposit, mata wang, derivatif atau mana-mana instrumen kewangan lain secara langsung, dan / atau secara tidak langsung melalui mana-mana dana.

Fund Details / 基金详情 / Maklumat Terperinci Dana

Investment Manager / 投资经理 / Pengurus Pelaburan	Prudential Assurance Malaysia Berhad 马来西亚保诚保险有限公司
Inception Date / 基金设立日 / Tarikh Diterbitkan	01/08/2019
Current Fund Size / 目前所管理的基金数额 / Saiz Dana Terkini	SGD362,103.78
Annual Fund Management Charge / 常年管理费 / Caj Pengurusan Dana Tahunan	1.25% p.a.
Current NAV / 目前的净资产值 / NAB Terkini	SGD0.51023

How the Fund has performed / 基金表现 / Prestasi Dana




Total Price Movement Over the Following Periods / 各期限总价差 / Jumlah Pergerakan Harga Dalam Tempoh Tersebut

	1 month	3 months	6 months	1 year	3 years	5 years	Since Inception
Price Movement / 价差 / Pergerakan Harga	-1.12%	1.09%	0.55%	0.27%	3.17%	NA	2.05%
Benchmark / 基准指标 / Penanda Aras	-0.78%	3.37%	5.20%	5.39%	5.32%	NA	12.23%
Outperformance / 表现对比 / Perbezaan Prestasi	-0.34%	-2.28%	-4.65%	-5.12%	-2.15%	NA	-10.18%

Source / 资料来源 / Sumber: JPMorgan Asset Management, 31 August 2023

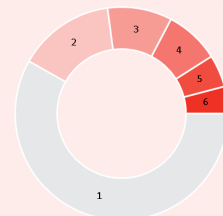
For more information on benchmark kindly refer to / 有关基准的更多详情，请参考 / Untuk maklumat lanjut berkenaan penanda aras, sila layari <https://www.bloombergindeces.com/bloomberg-barclays-indices> and www.msci.com

Where the Fund invests 基金投资所在 Komposisi Pelaburan Dana



Asset Allocation 资产配置 / Peruntukan Aset

	% NAV
1 JPMorgan Investment Funds - Global Income Fund A (acc) - SGD (hedged)	99.34
2 Cash, Deposits & Others	0.66



Country Allocation 国家分析 / Peruntukan Negara

	% NAV
1 United States / 美国	57.82
2 Europe ex-UK	14.60
3 Others / 其他	9.74
4 Emerging Markets	8.25
5 United Kingdom / 英国	4.87
6 Canada / 加拿大	4.07

Top Holdings 最大持股 / Pegangan Teratas

	%
1 Prologis	0.50
2 Abbvie	0.40
3 Coca-Cola	0.40
4 Samsung Electronics	0.40
5 Taiwan Semiconductor	0.40

All data is as of 31 August 2023 unless otherwise stated

除非另有说明，否则以下皆属截至2023年8月31日的数据

Semua data seperti pada 31 Ogos 2023 melainkan jika dinyatakan

Listening. Understanding. Delivering.

Monthly Update / 每月简报 / Peningkatan Bulanan

Market Review / 市场回顾 / Tinjauan Bulanan

After more optimistic markets over recent months, August saw a return of volatility and a growing concern about growth momentum going into year-end. With global purchasing managers' indices coming in below 50 for the first time since January and concerns about the stresses developing in the Chinese property market, there was a sell-off across markets. Global equities and global fixed income delivered negative returns, with the MSCI World Index (local currency) returning -1.8% and the Bloomberg Global Aggregate Index (local currency) returning -1.4% in August.

市场近几个月展现出乐观的状态后，8月再次出现波动，成长动力是否可维持到年杪愈加让人关注。全球采购经理人指数（PMI）1月以来首次跌下50的水平，此外，中国的产业市场压力也令人担忧，这些因素导致各市场抛售。全球股市和全球固定收益市场都出现负回酬，MSCI世界指数（地方货币）8月的回酬为-1.8%，彭博全球综合指数（地方货币）的回酬为-1.4%。

Sebaik keadaan pasaran menjadi lebih optimistik beberapa bulan kebelakangan ini, Ogos menyaksikan kembalinya ketaktentuan dan kebimbangan yang semakin meningkat mengenai momentum pertumbuhan yang akan memasuki akhir tahun. Dengan indeks pengurus pembelian global berada di bawah 50 buat kali pertama sejak Januari dan kerisauan mengenai pengembang tekanan dalam pasaran hartanah China, berlakulah penjualan merentas pasaran. Ekuiti global dan pendapatan tetap global menghasilkan pulangan negatif, dengan Indeks MSCI World (mata wang tempatan) mengembalikan -1.8% manakala Indeks Bloomberg Global Aggregate (mata wang tempatan) memulangkan -1.4% pada Ogos.

Market Outlook / 市场展望 / Gambaran Bulanan

Market sentiment remains cautious as sub-trend growth and gradually declining inflation are expected. Mixed messages in general economic data support the view that while recession odds have come down over the summer, economic outcomes remain highly uncertain in both directions. We do, however, continue to believe that bonds provide the income and disinflationary diversification that multi-asset investors expect and that investors should remain well diversified, with a focus on quality.

次趋势成长与通胀逐渐降温方面的预测，让市场保持谨慎。整体经济数据所发放的不一致讯息显示出虽然经济在夏季衰退的可能性已经减少，其动向仍十分不明朗。我们依旧认为债券提供了多元资产投资者所预期的通货紧缩期间的多元投资机会以及收益，而投资者应分散投资，并将重点放在优质资产上。

Sentimen pasaran kekal berwaspadanya kerana jangkaan pertumbuhan sub-trend dan inflasi yang beransur-ansur turun. Mesej bercampur-campur data ekonomi umum menyokong pandangan bahawa walaupun kemungkinan kemelesetan telah berkurangan sepanjang musim panas, namun hasil ekonomi masih sangat tidak pasti dari kedua-dua arah. Walau bagaimanapun, kami terus percaya bahawa bon memberikan pendapatan dan kepelbagaian disinflasi yang dijangkakan oleh pelabur pelbagai aset, oleh itu pelabur seharusnya mengekalkan kepelbagaian dengan baik, dengan tumpuan kepada kualiti.

Fund Review & Strategy / 基金表现评论与投资策略 / Tinjauan dan Strategi Dana

The Fund returned -1.12% for the month, underperforming the benchmark return of -0.78% by 0.34%. Year-to-date, the fund returned 2.23%, underperforming the benchmark return of 7.83% by 5.60%.

Our allocation to global equities and emerging market equities detracted the most as investors reacted to renewed stress in the Chinese property market, weaker macroeconomic data from China and an increase in global bond yields. Fixed income detracted for the month, predominantly driven by our US Treasury duration exposure, which hurt as rates moved higher. However, our allocation to US high yield contributed positively.

We maintained a larger allocation to cash and short-duration fixed income, primarily as dry powder to take advantage of any dislocations that may emerge as the economic environment evolves.

本基金在检讨月份的回酬为-1.12%，低于-0.78%的基准回酬0.34%。年度至今，本基金的回酬为2.23%，低于7.83%的基准回酬5.60%。

我们的全球股项与新兴市场股项配置，对基金表现产生了最大的负面影响，因为投资者对一些因素感到担忧，包括中国产业市场所重现的压力，较弱的中国宏观经济数据，以及全球债券回酬之扬升。固定收益证券当月拉低了基金表现，这主要源自我们的美国国库债券（UST）投资期限，利率的扬升对之产生了不利的影响。我们的美国高回酬债券配置则对基金有所贡献。

我们保持了较多的现金与短期固定收益投资的配置，以作为随时可用的资源，从变动的经济环境所引致的脱轨现象中获利。

Dana menyampaikan pulangan -1.12% pada bulan ini, tidak mengatasi pulangan penanda aras -0.78% sebanyak 0.34%. Sejak awal tahun sehingga kini, Dana mengembalikan 2.23%, tidak mengatasi pulangan penanda aras 7.83% sebanyak 5.60%.

Peruntukan kami kepada ekuiti global dan ekuiti pasaran memunculkan merosot paling banyak apabila pelabur bertindak balas terhadap tekanan baharu dalam pasaran hartanah China, data makroekonomi yang lebih lemah dari China dan peningkatan dalam hasil bon global. Pendapatan tetap berkurangan pada bulan tinjauan, didorong terutamanya oleh pendedahan tempoh Perbendaharaan US kami, yang terjejas apabila kadar bergerak lebih tinggi. Walau bagaimanapun, peruntukan kami kepada hasil tinggi US menyumbang secara positif.

Kami mengekalkan peruntukan tunai yang lebih besar di samping pendapatan tetap jangka pendek, terutamanya mudah tunai (dry powder) agar dapat memanfaatkan apa-apa gangguan yang mungkin timbul apabila persekitaran ekonomi berubah ansur.

All data is as of 31 August 2023 unless otherwise stated

除非另有说明，否则以下皆属截至2023年8月31日的数据

Semua data seperti pada 31 Ogos 2023 melainkan jika dinyatakan

Disclaimer

All data is as of last valuation date of the month.

PAMB: Investments are subject to investment risks including the possible loss of the principal amount invested. The value of the units may fall as well as rise. Past performances of the funds and that of the fund managers are not necessarily indicative of future performance. The price movements indicated are not reflective of the actual return on your investments (which are subject to your premium allocation rate and deduction charges). The actual return on your invested premiums may fluctuate based on the underlying performance of the investment-linked funds. Prudential Investment-linked products are not Shariah-compliant products. This leaflet is for illustrative purposes only. For further details on the terms and conditions, please refer to the policy document. For further details on how you can invest in these funds, please refer to the respective product brochures. In the event of any discrepancy between the information in this fact sheet and the policy document, the information in the policy document shall prevail. In case of discrepancy between the English, Bahasa Malaysia and Mandarin versions of this fact sheet, the English version shall prevail. The fund fact sheet of the Target Fund will be available at <http://www.jpmorganassetmanagement.lu/en>

MSCI: The MSCI information may only be used for your internal use, may not be reproduced or disseminated in any form and may not be used as a basis for or a component of any financial instruments or products or indices. None of the MSCI information is intended to constitute investment advice or a recommendation to make (or refrain from making) any kind of investment decision and may not be relied on as such. Historical data and analysis should not be taken as an indication or guarantee of any future performance analysis, forecast or prediction. The MSCI information is provided on an "as is" basis and the user of this information assumes the entire risk of any use made of this information. MSCI, each of its affiliates and each other person involved in or related to compiling, computing or creating any MSCI information (collectively, the "MSCI Parties") expressly disclaims all warranties (including, without limitation, any warranties of originality, accuracy, completeness, timeliness, non-infringement, merchantability and fitness for a particular purpose) with respect to this information. Without limiting any of the foregoing, in no event shall any MSCI Party have any liability for any direct, indirect, special, incidental, punitive, consequential (including, without limitation, lost profits) or any other damages. (www.msci.com)

PAMB: 任何投资皆涉及投资风险，包括本金的损失。单位的价值可能会扬升也会走低。基金和基金经理过往的表现不可视为未来表现的指标。上述所示的回报并不反映您投资的真实回报(后者取决于您的保费分配率与费用)。您所投资的保费的真实回报将根据有关投资联结基金的表现而定。保诚投资联结保险产品系列并非符合回教法典的产品。您保费投资的真实回报可能会低于上述回报。本册子仅供说明之用。欲进一步了解条款与细则，请参考保单文件。如何投资于这些基金的资料则载于产品册子。如果本说明书的资料与保单文件有所出入，将以保单文件者为准。若说明书的英文、马来文和中文版有差异则以英文版为准。有关目标基金的基金说明书，请浏览<http://www.jpmorganassetmanagement.lu/en>

MSCI: MSCI信息仅供您本身及组织内部之用，因此不能以任何形式将之复制或传播，而且也不可作为任何金融工具或产品或指数的基础或组件。MSCI信息不可作为投资的建议，或作出(或不作)任何种类的投资决定的建议，并且也不可视作投资的依据。过往的数据和分析不可作为未来表现分析、预测或预报的指标或保证。MSCI信息乃是“按原样”提供，而使用者必须对使用信息的一切后果负全责。编制、估算或创建一切MSCI信息的MSCI和其关联机构以及参与这些事项或与之有关的一切人士(统称为“MSCI各方”)，特此表明不对有关信息作出任何保证(包括但不限于对某特殊目的原创性、准确性、完整性、适时性、不侵权性、商业性及适用性的担保)。除上述内容外，MSCI各方在任何情况下均不会对直接、间接、特殊、偶然、惩罚性、后续的损失(包括但不限于利润的损失)或其他损失承担责任。(www.msci.com)

PAMB: Pelaburan adalah tertakluk kepada risiko-risiko pelaburan termasuk kemungkinan kehilangan jumlah wang pokok yang dilabur. Nilai unit mungkin naik ataupun jatuh. Prestasi masa dulu dana-dana atau pengurus-pengurus dana tidak semestinya mencerminkan prestasi masa depan. Pergerakan harga yang ditunjukkan tidak menggambarkan pulangan sebenar pelaburan anda (yang tertakluk kepada kadar peruntukan premium dan caj potongan). Pulangan sebenar ke atas premium yang anda labur mungkin berbeza, bergantung kepada prestasi dana-dana). Produk berkaitan pelaburan Prudential bukan merupakan produk yang mematuhi prinsip-prinsip Syariah. Risalah ini disediakan hanya untuk gambaran semata-mata. Sila rujuk kepada dokumen polisi untuk keterangan lanjut mengenai terma-terma dan syarat-syarat. Untuk keterangan lanjut mengenai bagaimana anda boleh melabur dalam dana-dana ini, sila rujuk kepada risalah-risalah produk yang berkenaan. Jika terdapat perbezaan di antara helaian fakta dan dokumen polisi, maklumat dalam dokumen polisi dianggap muktamad. Jika terdapat perbezaan di antara versi Bahasa Inggeris, Bahasa Malaysia dan Bahasa Cina bagi helaian fakta ini, versi Bahasa Inggeris dianggap muktamad. Lembaran Fakta Dana untuk Dana Sasaran akan tersedia di <http://www.jpmorganassetmanagement.lu/en>

MSCI: Maklumat MSCI hanya boleh digunakan untuk kegunaan dalaman organisasi anda, tidak boleh direproduksi atau disebarluaskan dalam sebarang bentuk dan tidak boleh digunakan sebagai asas untuk atau komponen bagi sebarang instrumen atau produk atau indeks kewangan. Tiada maklumat MSCI dimaksudkan untuk membentuk nasihat pelaburan atau cadangan untuk membuat (atau mengelakkan daripada membuat) apa-apa keputusan pelaburan dan tidak boleh disandarkan ke atasnya. Data dan analisa yang telah lalu tidak boleh di ambil sebagai petunjuk atau jaminan untuk sebarang analisa prestasi masa depan, ramalan atau telahan. Maklumat MSCI disediakan berdasarkan "sebagaimana adanya" dan pengguna maklumat tersebut mengambil alih keseluruhan risiko penggunaan maklumat yang berkenaan. MSCI, setiap ahli gabungannya dan setiap individu yang terlibat dalam atau berkaitan dengan menyusun, mengira atau membuat apa-apa maklumat MSCI (secara kolektif, "Pihak MSCI") dengan jelas menafikan semua waranti (termasuk, tidak terhad, sebarang waranti keaslian, ketepatan, kesempurnaan, ketepatan masa, tidak menyalahi, kebolehdagangan dan kesesuaian bagi tujuan tertentu) berkaitan dengan maklumat ini. Tanpa mengindahkan apa-apa yang disebutkan di atas, tiada satu keadaan pun Pihak MSCI patut menanggung sebarang liabiliti sama ada kerugian, langsung, tidak langsung, sampingan, hukuman, akibat (termasuk, dan tidak terhad ke atas kehilangan keuntungan) atau apa-apa ganti rugi lain. (www.msci.com)