

# PRULink Global Growth Fund

All data is as of 31 August 2023 unless otherwise stated

除非另有说明，否则以下皆属截至2023年8月31日的数据

Semua data seperti pada 31 Ogos 2023 melainkan jika dinyatakan



Listening. Understanding. Delivering.

## Objective / 目标 / Objektif Dana

PRULink Global Growth Fund ("the Fund") aims to generate long-term returns through investing primarily into a portfolio of assets globally including equities, equity-related securities, deposits, currencies, derivatives or any other financial instruments directly, and/or indirectly through the use of any funds.

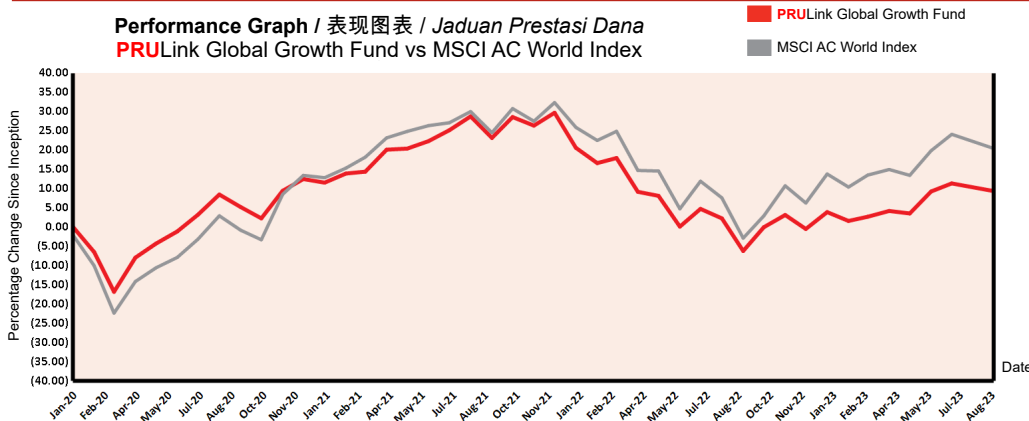
PRULink Global Growth Fund ("本基金") 旨在直接及/或间接通过任何基金，主要投资于一项全球资产投资组合，包括股票、股票相关证券、存款、货币、衍生证券或任何其他金融工具，以赚取长期回报。

PRULink Global Growth Fund ("Dana") bertujuan untuk menjana pulangan jangka masa panjang dengan melabur terutamanya dalam portfolio aset-aset global termasuk ekuiti, sekuriti berkaitan ekuiti, deposit, mata wang, derivatif atau mana-mana instrumen kewangan yang lain secara langsung, dan/atau tidak langsung menerusi penggunaan mana-mana dana.

## Fund Details / 基金详情 / Maklumat Terperinci Dana

Investment Manager / 投资经理 / Pengurus Pelaburan	Prudential Assurance Malaysia Berhad 马来西亚保诚保险有限公司
Inception Date / 基金设立日 / Tarikh Diterbitkan	01/01/2020
Current Fund Size / 目前所管理的基金数额 / Saiz Dana Terkini	RM218,823,104.66
Annual Fund Management Charge / 常年管理费 / Caj Pengurusan Dana Tahunan	1.50% p.a.
Current NAV / 目前的净资产值 / NAB Terkini	RM0.54678

## How the Fund has performed / 基金表现 / Prestasi Dana




## Total Price Movement Over the Following Periods / 各期限总价差 / Jumlah Pergerakan Harga Dalam Tempoh Tersebut

	1 month	3 months	6 months	1 year	3 years	5 years	Since Inception
Price Movement / 价差 / Pergerakan Harga	-1.79%	5.61%	7.63%	6.92%	0.83%	NA	9.36%
Benchmark / 基准指标 / Penanda Aras	-2.96%	6.15%	9.08%	11.25%	17.32%	NA	20.43%
Outperformance / 表现对比 / Perbezaan Prestasi	1.17%	-0.54%	-1.45%	-4.33%	-16.49%	NA	-11.07%

Source / 资料来源 / Sumber: UOBAM, 31 August 2023

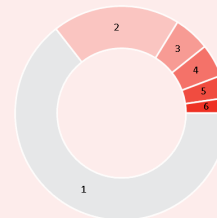
For more information on benchmark kindly refer to / 有关基准的更多详情，请参考 / Untuk maklumat lanjut berkenaan penanda aras, sila layari www.msci.com

## Where the Fund invests 基金投资所在 Komposisi Pelaburan Dana



## Asset Allocation 资产配置 / Peruntukan Aset

	% NAV
1 United Global Quality Equity Fund - MYR Hedged Class	99.66
2 Cash, Deposits & Others	0.34



## Country Allocation 国家分析 / Peruntukan Negara

	% NAV
1 United States / 美国	64.20
2 Others / 其他	19.34
3 France / 法国	5.46
4 United Kingdom / 英国	4.95
5 Netherlands / 荷兰	3.41
6 China / 中国	2.29

## Top Holdings 最大持股 / Pegangan Teratas

	%
1 Alphabet Inc	4.13
2 Microsoft Corp	3.90
3 Amazon.com Inc	3.15
4 Meta Platforms Inc	2.61
5 Jabil Inc	2.10

All data is as of 31 August 2023 unless otherwise stated

除非另有说明，否则以下皆属截至2023年8月31日的数据

Semua data seperti pada 31 Ogos 2023 melainkan jika dinyatakan

## Monthly Update / 每月简报 / Peningkatan Bulanan

## Market Review / 市场回顾 / Tinjauan Bulanan

Global equities declined in August as market sentiment was dented by weakening economic data in China, increasing energy prices, and rising bond yields despite receding fears of an imminent recession and resilient labor markets. Inflation continued to trend lower across most global markets but remained uncomfortably high, with investors anticipating that the US Federal Reserve will keep interest rates elevated for longer. Macroeconomic data indicated that the US economy is growing at a solid pace even as growth slowed in other key regions, notably Europe and China. Foreign investors sold a record amount of Chinese stocks as China's economy faltered, and a debt crisis at one of China's largest property developers destabilized financial markets and sparked fears about lasting damage to China's credit conditions and economy. European natural gas prices skyrocketed as investors were concerned by a potential disruption in global liquefied natural gas (LNG) supplies from Australia due to reports of a planned strike at an important LNG plant.

全球股市在8月下调，市场情绪受到一些因素的影响，包括持续走软的中国经济数据、上涨的能源价格，以及增长的债券回报，无视于强稳的人力市场以及经济即将步入衰退境况的恐惧正在消退。全球大多数市场的通胀持续降温，但仍处于令人担忧的高位，投资者预测美国联储局会在较长的时间内保持高利率。宏观经济数据显示美国的经济稳健成长，即使其他主要区域的成长有所放缓，特别是欧洲与中国。外国投资者抛售纪录数量的中国股项，主要是中国的经济并不稳定，而其中一家最大产业发展商的债务危机亦使金融市场波动不已，这些因素令人担忧中国的信贷状况与经济可能永久受损。欧洲的天然气价格狂飙，投资者关注于全球液化天然气之供应干扰，因为澳洲一家重要的液化天然气工厂传出罢工计划。

*Ekuiti global merosot pada Ogos apabila sentimen pasaran terjejas oleh data ekonomi yang lemah di China, peningkatan harga tenaga, dan hasil bon yang meningkat walaupun kekusaran mengenai kemelesetan yang akan berlaku dan pasaran buruh yang mampan semakin berkurangan. Inflasi berterusan turun di kebanyakan pasaran global tetapi kekal tinggi, dengan pelabur menjangkakan bahawa Rizab Persekutuan US akan mengekalkan kadar faedah yang tinggi dengan lebih lama. Data makroekonomi menunjukkan bahawa ekonomi US berkembang pada kadar yang mantap walaupun pertumbuhan perlahan di kawasan utama lain, terutamanya Eropah dan China. Pelabur asing menjual sejumlah besar saham China apabila ekonomi China goyah, dan krisis hutang melibatkan salah satu pemaju hartanah terbesar China menjejaskan kestabilan pasaran kewangan dan mencetuskan kebimbangan tentang kerosakan berpanjangan keadaan kredit dan ekonomi China. Harga gas asli Eropah melambung tinggi apabila pelabur gusar dengan potensi gangguan bekalan gas asli cecair (LNG) global dari Australia berikutan laporan rancangan mogok di loji LNG penting.*

## Market Outlook / 市场展望 / Gambaran Bulanan

Markets continued on an upward trajectory in July, however the extreme narrowness driven by mega cap technology-related stocks experienced in the second quarter eased. Although macro uncertainty remains, we think there is room for inflation to come down near term, and underlying fundamentals seem supportive of sustained growth in the third quarter. The services sector remains strong and has the potential to stay elevated for longer, surprising investors in the near term. We continue to be positioned for an upward trending economic cycle based on current data.

In the US, the trajectory of inflation could provide the opportunity for the Fed to be more accommodative but will depend on whether they anchor to looser labor market conditions and 2% inflation. Outside of the US, higher fiscal spending, lower energy prices, and improving global supply chains should support economic growth in Europe. In China, we maintain a positive outlook for economic activity supported by fiscal and monetary stimulus and economic reopening following the end of the Zero Covid policy, benefiting consumer and internet related sectors.

市场持续在7月攀升，但超级大型科技相关股项在第2季所导致的市场极度狭窄状况正在改善。虽然宏观的不确定性仍然存在，我们认为短期内通胀有下降的空间，而基本面似乎能为第3季的持续成长提供扶持。服务业保持强稳，有望在较长的时间里维持高水平，并在短期内给投资者带来惊喜。当前的数据令我们持续为经济周期上行的走势作好准备。

美国的通胀趋势可能会为联储局提供更大的空间以执行宽松的政策，但这取决于他们是否会将政策锚定在更宽松的人力市场状况和2%的通胀率上。在美国以外的地区，较高的财政开支、较低的能源价格，以及有所改善的全球供应链，应能为欧洲的经济成长提供扶持。我们对中国的经济活动保持乐观，主要是财政和货币刺激措施，以及零冠病政策结束后的经济重新开放，都对消费者和互联网相关领域有利。

*Pasaran meneruskan trajektori menaik pada Julai, namun kesempitan melampau yang didorong saham berkaitan teknologi bermodal besar pada suku kedua mengendur. Walaupun ketaktentuan makro kekal, kami berpendapat terdapat ruang buat penurunan inflasi turun dalam tempoh terdekat, dan asas kelihatan menyokong pertumbuhan mampan pada suku ketiga. Sektor perkhidmatan masih lagi kukuh dan berpotensi terus meningkat buat tempoh yang lebih lama mengejutkan pelabur dalam tempoh terdekat. Kami terus bersedia untuk diposisikan buat kitaran ekonomi yang semakin meningkat berdasarkan data semasa.*

*Di US, trajektori inflasi boleh memberi peluang kepada Fed untuk menjadi lebih akomodatif tetapi akan bergantung kepada sama ada ia berpaksikan kepada keadaan pasaran buruh yang lebih longgar dan inflasi 2%. Di luar US, perbelanjaan fiskal yang lebih tinggi, harga tenaga yang lebih rendah dan rantaian bekalan global yang bertambah baik sewajarnya menyokong pertumbuhan ekonomi di Eropah. Di China, kami mengekalkan prospek positif ke atas aktiviti ekonomi yang disokong oleh rangsangan fiskal dan monetari serta pembukaan semula ekonomi berikutan penamatan dasar Zero Covid, yang memanfaatkan sektor berkaitan pengguna dan internet.*

## Fund Review &amp; Strategy / 基金表现评论与投资策略 / Tinjauan dan Strategi Dana

The Fund returned -1.79% for the month, outperforming the benchmark return of -2.96% by 1.17%. Year-to-date, the fund returned 9.89%, underperforming the benchmark return of 13.34% by 3.45%.

Security selection was the primary driver of relative underperformance. Weak selection in financials and health care was partially offset by selection in energy, information technology and consumer discretionary. Sector allocation, a result of our bottom-up stock selection process, modestly contributed to returns. Allocation effect was driven by our overweight to communication services and financials and underweight to consumer staples, but partially offset by our underweight to energy, lack of exposure to materials and overweight to healthcare.

Given the macroeconomic backdrop, our factor positioning remains overweight growth and valuation upside (at 30% each) and underweight quality and capital returns to shareholders (at 20% each).

本基金在检讨月份的回报为-1.79%，超越-2.96%的基准回报1.17%。年度至今，本基金的回报为9.89%，低于13.34%的基准回报3.45%。

证券遴选乃是相对表现的主要推动力。金融与医疗保健的疲弱股项遴选效应，部分被能源、资讯科技和可选消费品的股项遴选所抵销。领域配置方面，我们自下而上的股项遴选程序对基金回报作出些许贡献。配置效应源自通讯服务与金融的增持，以及必需消费品的减持，但部分被能源的减持、原料的缺持以及医疗保健的增持所抵销。

基于目前的宏观经济状况，我们将因素定位保持如下：增持成长与估值增长（各30%），以及减持品质和股东资本回报（各20%）。

*Dana menyampaikan pulangan -1.79% pada bulan ini, mengatasi pulangan penanda aras -2.96% sebanyak 1.17%. Sejak awal tahun sehingga bulan tinjauan, Dana memperoleh pulangan 9.89%, tidak mengatasi pulangan penanda aras 13.34% sebanyak 3.45%.*

All data is as of 31 August 2023 unless otherwise stated

除非另有说明，否则以下皆属截至2023年8月31日的数据

Semua data seperti pada 31 Ogos 2023 melainkan jika dinyatakan

*Pemilihan sekuriti adalah pemacu utama prestasi rendah relatif. Pemilihan yang lemah dalam kewangan dan penjagaan kesihatan sebahagiannya ditimbal oleh pemilihan dalam tenaga, teknologi maklumat dan pengguna bukan keperluan. Peruntukan sektor, hasil daripada proses pemilihan saham dari bawah ke atas, menyumbang kepada pulangan secara sederhana. Kesan peruntukan didorong oleh pegangan berlebihan kami kepada perkhidmatan komunikasi dan kewangan dan kekurangan berat kepada keperluan pengguna asasi, namun sebahagiannya ditimbal oleh kekurangan pegangan kami kepada tenaga, kekurangan pendedahan kepada bahan dan pegangan berlebihan kepada penjagaan kesihatan.*

*Mengambil kira latar belakang makroekonomi, kedudukan faktor kami kekal dengan pegangan pertumbuhan secara berlebihan dan peningkatan penilaian (pada 30% setiap satu) di samping kekurangan pegangan kepada kualiti dan pulangan modal buat pemegang saham (pada 20% setiap satu).*

Source / 资料来源 / Sumber: Fund Commentary, August 2023, UOBAM

## Disclaimer

All data is as of last valuation date of the month.

PAMB: Investments are subject to investment risks including the possible loss of the principal amount invested. The value of the units may fall as well as rise. Past performances of the funds and that of the fund managers are not necessarily indicative of future performance. The price movements indicated are not reflective of the actual return on your investments (which are subject to your premium allocation rate and deduction charges). The actual return on your invested premiums may fluctuate based on the underlying performance of the investment-linked funds. Prudential Investment-linked products are not Shariah-compliant products. This leaflet is for illustrative purposes only. For further details on the terms and conditions, please refer to the policy document. For further details on how you can invest in these funds, please refer to the respective product brochures. In the event of any discrepancy between the information in this fact sheet and the policy document, the information in the policy document shall prevail. In case of discrepancy between the English, Bahasa Malaysia and Mandarin versions of this fact sheet, the English version shall prevail. The fund fact sheet of the Target Fund will be available at [www.uobam.com.my](http://www.uobam.com.my)

MSCI: The MSCI information may only be used for your internal use, may not be reproduced or disseminated in any form and may not be used as a basis for or a component of any financial instruments or products or indices. None of the MSCI information is intended to constitute investment advice or a recommendation to make (or refrain from making) any kind of investment decision and may not be relied on as such. Historical data and analysis should not be taken as an indication or guarantee of any future performance analysis, forecast or prediction. The MSCI information is provided on an "as is" basis and the user of this information assumes the entire risk of any use made of this information. MSCI, each of its affiliates and each other person involved in or related to compiling, computing or creating any MSCI information (collectively, the "MSCI Parties") expressly disclaims all warranties (including, without limitation, any warranties of originality, accuracy, completeness, timeliness, non-infringement, merchantability and fitness for a particular purpose) with respect to this information. Without limiting any of the foregoing, in no event shall any MSCI Party have any liability for any direct, indirect, special, incidental, punitive, consequential (including, without limitation, lost profits) or any other damages. ([www.msci.com](http://www.msci.com))

PAMB: 任何投资皆涉及投资风险，包括本金的损失。单位的价值可能会扬升也会走低。基金和基金经理过往的表现不可视为未来表现的指标。上述所示的回报并不反映您投资的真实回报(后者取决于您的保费分配率与费用)。您所投资的保费的真实回报将根据有关投资联结基金的表现而定。保诚投资联结保险产品系列并非符合回教法典的产品。您保费投资的真实回报可能会低于上述回报。本册子只供说明之用。欲进一步了解条规与细则，请参考保单文件。如何投资于这些基金的资料则载于产品册子。如果本说明书的资料与保单文件有所出入，将以保单文件者为准。若说明书的英文、马来文和中文版有差异则以英文版为准。有关目标基金的基金说明书，请浏览 [www.uobam.com.my](http://www.uobam.com.my)

MSCI: MSCI信息仅供您本身及组织内部之用，因此不能以任何形式将之复制或传播，而且也不可作为任何金融工具或产品或指数的基础或组件。MSCI信息不可作为投资的建议，或作出（或不作）任何种类的投资决定的建议，并且也不可视为投资的依据。过往的数据和分析不可作为未来表现分析、预测或预报的指标或保证。MSCI信息乃是“按原样”提供，而使用者必须对使用信息的一切后果负全责。编制、估算或创建一切MSCI信息的MSCI和其关联机构以及参与这些事项或与之有关的一切人士（统称为“MSCI各方”），特此表明不对有关信息作出任何保证（包括但不限于对某特殊目的原创性、准确性、完整性、适时性、不侵权性、商业性及适用性的担保）。除上述内容外，MSCI各方在任何情况下均不会对直接、间接、特殊、偶然、惩罚性、后续的损失（包括但不限于利润的损失）或其他损失承担责任。（[www.msci.com](http://www.msci.com)）

PAMB: Pelaburan adalah tertakluk kepada risiko-risiko pelaburan termasuk kemungkinan kehilangan jumlah wang pokok yang dilabur. Nilai unit mungkin naik ataupun jatuh. Prestasi masa lalu dana-dana atau pengurus-pengurus dana tidak semestinya mencerminkan prestasi masa depan. Pergerakan harga yang ditunjukkan tidak menggambarkan pulangan sebenar pelaburan anda (yang tertakluk kepada kadar peruntukan premium dan caj potongan). Pulangan sebenar ke atas premium yang anda labur mungkin berbeza, bergantung kepada prestasi dana-dana). Produk berkaitan pelaburan Prudential bukan merupakan produk yang mematuhi prinsip-prinsip Syariah. Risalah ini disediakan hanya untuk gambaran semata-mata. Sila rujuk kepada dokumen polisi untuk keterangan lanjut mengenai terma-terma dan syarat-syarat. Untuk keterangan lanjut mengenai bagaimana anda boleh melabur dalam dana-dana ini, sila rujuk kepada risalah-risalah produk yang berkenaan. Jika terdapat perbezaan di antara helaian fakta dan dokumen polisi, maklumat dalam dokumen polisi dianggap muktamad. Jika terdapat perbezaan di antara versi Bahasa Inggeris, Bahasa Malaysia dan Bahasa Cina bagi helaian fakta ini, versi Bahasa Inggeris dianggap muktamad. Lembaran Fakta Dana untuk Dana Sasaran akan tersedia di [www.uobam.com.my](http://www.uobam.com.my)

MSCI: Maklumat MSCI hanya boleh digunakan untuk kegunaan dalaman organisasi anda, tidak boleh direproduksi atau disebarluaskan dalam sebarang bentuk dan tidak boleh digunakan sebagai asas untuk atau komponen bagi sebarang instrumen atau produk atau indeks kewangan. Tiada maklumat MSCI dimaksudkan untuk membentuk nasihat pelaburan atau cadangan untuk membuat (atau mengelakkan daripada membuat) apa-apa keputusan pelaburan dan tidak boleh disandarkan ke atasnya. Data dan analisa yang telah lalu tidak boleh di ambil sebagai petunjuk atau jaminan untuk sebarang analisa prestasi masa depan, ramalan atau telahan. Maklumat MSCI disediakan berdasarkan "sebagaimana adanya" dan pengguna maklumat tersebut mengambil alih keseluruhan risiko penggunaan maklumat yang berkenaan. MSCI, setiap ahli gabungannya dan setiap individu yang terlibat dalam atau berkaitan dengan menyusun, mengira atau membuat apa-apa maklumat MSCI (secara kolektif, "Pihak MSCI") dengan jelas menafikan semua waranti (termasuk, tidak terhad, sebarang waranti keaslian, ketepatan, kesempurnaan, ketepatan masa, tidak menyalahi, kebolehdagangan dan kesesuaian bagi tujuan tertentu) berkaitan dengan maklumat ini. Tanpa mengahadkan apa-apa yang disebutkan di atas, tiada satu keadaan pun Pihak MSCI patut menanggung sebarang liabiliti sama ada kerugian, langsung, tidak langsung, sampingan, hukuman, akibat (termasuk, dan tidak terhad ke atas kehilangan keuntungan) atau apa-apa ganti rugi lain. ([www.msci.com](http://www.msci.com))