

PRULink Emerging Opportunities Fund (USD)

All data is as of 31 August 2023 unless otherwise stated
除非另有说明，否则以下皆属截至2023年8月31日的数据
Semua data seperti pada 31 Ogos 2023 melainkan jika dinyatakan

Objective / 目标 / Objektif Dana

PRULink Emerging Opportunities Fund (USD) ("the Fund") aims to generate long-term returns through investing primarily into a portfolio of assets in emerging markets, which include, but not limited to Asia, including equities, equity-related securities, deposits, currencies, derivatives or any other financial instruments directly, and/or indirectly through the use of any funds.

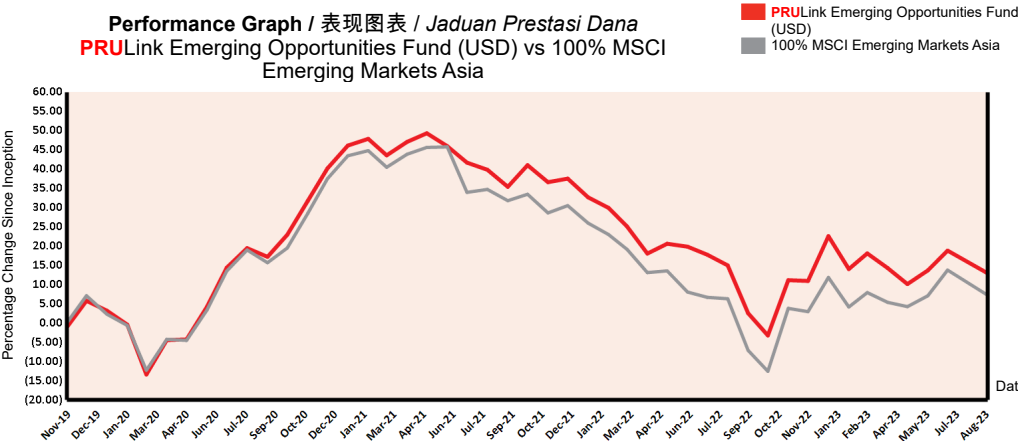
PRULink Emerging Opportunities Fund (USD) ("本基金") 旨在直接及/或间接通过任何基金，主要投资于一项新兴市场资产投资组合，涵盖但不限于亚洲市场，包括股票、股票相关证券、存款、货币、衍生证券或任何其他金融工具，以赚取长期回报。

PRULink Emerging Opportunities Fund (USD) ("Dana") bertujuan untuk menjana pulangan jangka masa panjang dengan melabur terutamanya dalam portfolio aset-aset dalam pasaran baru muncul, yang termasuk, tetapi tidak terhad kepada Asia, termasuk ekuiti, sekuriti berkaitan ekuiti, deposit, mata wang, derivatif atau mana-mana instrumen kewangan lain secara langsung, dan/atau tidak langsung melalui penggunaan mana-mana dana.

Fund Details / 基金详情 / Maklumat Terperinci Dana

Investment Manager / 投资经理 / Pengurus Pelaburan	Prudential Assurance Malaysia Berhad 马来西亚保诚保险有限公司
Inception Date / 基金设立日 / Tarikh Diterbitkan	01/11/2019
Current Fund Size / 目前所管理的基金数额 / Saiz Dana Terkini	USD676,898.45
Annual Fund Management Charge / 常年管理费 / Caj Pengurusan Dana Tahunan	1.50% p.a.
Current NAV / 目前的净资产值 / NAB Terkini	USD0.56461

How the Fund has performed / 基金表现 / Prestasi Dana



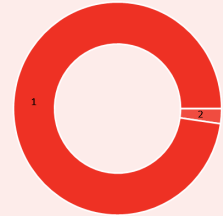
Total Price Movement Over the Following Periods / 各期限总价差 / Jumlah Pergerakan Harga Dalam Tempoh Tersebut

	1 month	3 months	6 months	1 year	3 years	5 years	Since Inception
Price Movement / 价差 / Pergerakan Harga	-4.97%	2.53%	-0.98%	-1.79%	-5.48%	NA	12.92%
Benchmark / 基准指标 / Penanda Aras	-5.76%	2.83%	2.92%	0.84%	-9.89%	NA	7.22%
Outperformance / 表现对比 / Perbezaan Prestasi	0.79%	-0.30%	-3.90%	-2.63%	4.41%	NA	5.70%

Source / 资料来源 / Sumber: Schroder Investment Management (Singapore) Ltd, 31 August 2023

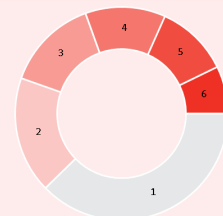
For more information on benchmark kindly refer to / 有关基准的更多详情，请参考 / Untuk maklumat lanjut berkenaan penanda aras, sila layari www.msci.com

Where the Fund invests 基金投资所在 Komposisi Pelaburan Dana



Asset Allocation 资产配置 / Peruntukan Aset

	% NAV
1 Schroder International Selection Fund Emerging Asia-USD Class A Accumulation	97.28
2 Cash, Deposits & Others	2.28



Country Allocation 国家分析 / Peruntukan Negara

	% NAV
1 China / 中国	36.84
2 India / 印度	17.30
3 Others / 其他	13.78
4 Taiwan / 台湾	11.92
5 Korea / 韩国	10.85
6 Hong Kong / 香港	7.04

Top Holdings 最大持股 / Pegangan Teratas

	%
1 Taiwan Semiconductor Manufacturing Co Ltd	9.28
2 Samsung Electronics Co Ltd	6.45
3 Alibaba Group Holding Ltd	5.47
4 Tencent Holdings Ltd	5.37
5 HDFC Bank Ltd	4.01

All data is as of 31 August 2023 unless otherwise stated

除非另有说明，否则以下皆属截至2023年8月31日的数据

Semua data seperti pada 31 Ogos 2023 melainkan jika dinyatakan

Monthly Update / 每月简报 / Peningkatan Bulanan

Market Review / 市场回顾 / Tinjauan Bulanan

Emerging Asian ex-Japan equities fell sharply in August against a backdrop of deteriorating risk sentiment. Much of this was related to concerns that strength in the US economy will keep interest rates higher for longer. Weakness in the Chinese economy and concerns about the property sector also contributed.

All of the index markets ended the month in negative territory. China, the Philippines and South Korea experienced sharp declines and underperformed. India fell only mildly and was one of the best relative performers, helped by foreign equity inflows. Taiwan declined, but outperformed, benefiting from strong export growth in July, driven by technology products.

风险情绪的恶化使到新兴亚洲（日本除外）股市在8月暴跌，因为市场担忧强稳的美国经济会令利率企于高位更久。中国经济的疲弱状态以及对产业领域方面的关注亦是市场收缩的主因。

所有的指数市场在检讨月份以降幅作收。中国、菲律宾与南韩狂跌，表现落于人后。印度只稍下挫，乃是相对表现最佳者之一，扶持因素是流入股市的外资。台湾往下调整，但表现超越其他市场，科技产品在7月所推动的强稳出口成长令之受惠。

Ekuiti Asia Memuncul luar Jepun jatuh mendadak pada Ogos bertatarbelakangkan sentimen risiko yang semakin merosot. Sebahagian besar daripadanya berkaitan dengan kegusaran bahawa kekuatan ekonomi US akan mengekalkan kadar faedah lebih tinggi untuk tempoh lebih lama. Kelemahan ekonomi China dan kebimbangan mengenai sektor hartanah turut menjadi penyumbang.

Semua pasaran indeks mengakhiri bulan dalam wilayah negatif. China, Filipina dan Korea Selatan mengalami kemerosotan mendadak sekaligus berprestasi rendah. India jatuh hanya sedikit dan merupakan antara prestasi relatif terbaik, dibantu oleh aliran masuk ekuiti asing. Taiwan merosot, tetapi berprestasi baik, mendapat manfaat daripada pertumbuhan eksport yang kukuh pada Julai, dipacu produk teknologi.

Market Outlook / 市场展望 / Gambaran Bulanan

Sentiment towards China has deteriorated in recent months amid the disappointing pace of the recovery and limited government stimulus. The property market and construction industry are also major concerns. Given their significance, this weakness remains a major headwind for broader economic growth. Ongoing US-China tensions and local government debt issues are also overhanging the market.

近几个月，投资者对中国市场的情绪有所转弱，主要是疲软的复苏步伐与有限的政府刺激政策。产业市场和建筑业亦相当令人担忧。这些重要领域的低迷状态是较广泛经济成长的主要顶头风。持久的中美紧张关系与地方政府债务问题亦使市场停滞不前。

Sentimen terhadap China merudum dalam beberapa bulan kebelakangan ini di tengah-tengah kadar pemulihan yang mengecewakan dan rangsangan kerajaan yang terhad. Pasaran hartanah dan industri pembinaan juga menjadi kebimbangan utama. Memandangkan peri pentingnya, kelemahan ini kekal sebagai pengekang utama pertumbuhan ekonomi yang lebih luas. Ketegangan US-China yang berterusan dan isu hutang kerajaan tempatan turut menghantui pasaran.

Fund Review & Strategy / 基金表现评论与投资策略 / Tinjauan dan Strategi Dana

The Fund returned -4.97% for the month, outperforming the benchmark return of -5.76% by 0.79%. Year-to-date, the fund returned 1.78%, underperforming the benchmark return of 4.13% by 2.35%.

Strong stock selection was the key factor behind the fund's positive relative returns. At the market level, selection was notably strong in China. Allocation had a detrimental effect largely due to the position in off-benchmark Singapore. At the sector level, selection was strongest in industrials. This offset weak returns in communication services.

Despite plentiful risks, we remain hopeful of a continued recovery in activity in China and a rebound in technology sector fundamentals later this year. We remain very selective, however, given the likely uneven nature of the regional recovery, and we are staying disciplined on valuations.

本基金在检讨月份的回酬为-4.97%，超越-5.76%的基准回酬0.79%。年度至今，本基金的回酬为1.78%，低于4.13%的基准回酬2.35%。

强稳的股项遴选效应乃是基金取得正向相对回酬的要素。就市场而言，中国的遴选效应特别标青。配置效应则对基金表现造成负面的影响，这主要源自新加坡的非基准定位。领域方面，工业的遴选表现最佳，抵销了通讯服务的低回酬。

无视于各种风险，我们依旧看好今年迟些时候科技领域的基本面会改善，而中国的经济活动也会持续复苏。我们十分谨慎挑选投资，尽管如此，由于有关区域的复苏情况并不稳定，我们对估值继续采取谨慎的态度。

Dana memberikan pulangan -4.97% pada bulan ini, mengatasi pulangan penanda aras -5.76% sebanyak 0.79%. Sejak awal tahun sehingga bulan tinjauan, Dana memulangkan 1.78%, tidak mengatasi pulangan penanda aras 4.13% sebanyak 2.35%.

Pemilihan saham yang kukuh adalah faktor utama di sebalik pulangan relatif positif Dana. Di peringkat pasaran, pemilihan amat kukuh di China. Peruntukan memberikan kesan buruk, sebahagian besarnya disebabkan oleh kedudukan di luar penanda aras Singapura. Di peringkat sektor, pemilihan paling kukuh dalam perindustrian. Ia mengimbangi pulangan perkhidmatan komunikasi yang lemah.

Meskipun terdapat risiko yang banyak, kami tetap mengharapkan pemulihan aktiviti di China dan asas sektor teknologi secara berterusan di kemudian tahun ini. Kami tetap sangat selektif, namun begitu, memandangkan kemungkinan pemulihan serantau tidak sekata, maka kami kekal berdisiplin dalam penilaian.

All data is as of 31 August 2023 unless otherwise stated

除非另有说明，否则以下皆属截至2023年8月31日的数据

Semua data seperti pada 31 Ogos 2023 melainkan jika dinyatakan

Disclaimer

All data is as of last valuation date of the month.

PAMB: Investments are subject to investment risks including the possible loss of the principal amount invested. The value of the units may fall as well as rise. Past performances of the funds and that of the fund managers are not necessarily indicative of future performance. The price movements indicated are not reflective of the actual return on your investments (which are subject to your premium allocation rate and deduction charges). The actual return on your invested premiums may fluctuate based on the underlying performance of the investment-linked funds. Prudential Investment-linked products are not Shariah-compliant products. This leaflet is for illustrative purposes only. For further details on the terms and conditions, please refer to the policy document. For further details on how you can invest in these funds, please refer to the respective product brochures. In the event of any discrepancy between the information in this fact sheet and the policy document, the information in the policy document shall prevail. In case of discrepancy between the English, Bahasa Malaysia and Mandarin versions of this fact sheet, the English version shall prevail. The fund fact sheet of the Target Fund will be available at www.schroders.com/en/sg.

MSCI: The MSCI information may only be used for your internal use, may not be reproduced or disseminated in any form and may not be used as a basis for or a component of any financial instruments or products or indices. None of the MSCI information is intended to constitute investment advice or a recommendation to make (or refrain from making) any kind of investment decision and may not be relied on as such. Historical data and analysis should not be taken as an indication or guarantee of any future performance analysis, forecast or prediction. The MSCI information is provided on an "as is" basis and the user of this information assumes the entire risk of any use made of this information. MSCI, each of its affiliates and each other person involved in or related to compiling, computing or creating any MSCI information (collectively, the "MSCI Parties") expressly disclaims all warranties (including, without limitation, any warranties of originality, accuracy, completeness, timeliness, non-infringement, merchantability and fitness for a particular purpose) with respect to this information. Without limiting any of the foregoing, in no event shall any MSCI Party have any liability for any direct, indirect, special, incidental, punitive, consequential (including, without limitation, lost profits) or any other damages. (www.msci.com)

PAMB: 任何投资皆涉及投资风险，包括本金的损失。单位价值可能会扬升也会走低。基金和基金经理过往的表现不可视为未来表现的指标。上述所示的回报并不反映您投资的真实回报(后者取决于您的保费分配率与费用)。您所投资的保费的真实回报将根据有关投资联结基金的表现而定。保诚投资联结保险产品系列并非符合回教法典的产品。您保费投资的真实回报可能会低于上述回报。本册子仅供说明之用。欲进一步了解条款与细则，请参考保单文件。如何投资于这些基金的资料则载于产品册子。如果本说明书的资料与保单文件有所出入，将以保单文件者为准。若说明书的英文、马来文和中文版有差异则以英文版为准。有关目标基金的基金说明书，请浏览www.schroders.com/en/sg。

MSCI: MSCI信息仅供您本身及组织内部之用，因此不能以任何形式将之复制或传播，而且也不可作为任何金融工具或产品或指数的基础或组件。MSCI信息不可作为投资的建议，或作出（或不作）任何种类的投资决定的建议，并且也不可视作投资的依据。过往的数据和分析不可作为未来表现分析、预测或预报的指标或保证。MSCI信息乃是“按原样”提供，而使用者必须对使用信息的一切后果负全责。编制、估算或创建一切MSCH信息的MSCI和其关联机构以及参与这些事项或与之有关的一切人士（统称为“MSCI各方”），特此表明不对有关信息作出任何保证（包括但不限于对某特殊目的原创性、准确性、完整性、适时性、不侵权性、商业性及适用性的担保）。除上述内容外，MSCI各方在任何情况下均不会对直接、间接、特殊、偶然、惩罚性、后续的损失（包括但不限于利润的损失）或其他损失承担责任。（www.msci.com）

PAMB: Pelaburan adalah tertakluk kepada risiko-risiko pelaburan termasuk kemungkinan kehilangan jumlah wang pokok yang dilabur. Nilai unit mungkin naik ataupun jatuh. Prestasi masa dulu dana-dana atau pengurus-pengurus dana tidak semestinya mencerminkan prestasi masa depan. Pergerakan harga yang ditunjukkan tidak menggambarkan pulangan sebenar pelaburan anda (yang tertakluk kepada kadar peruntukan premium dan caj potongan). Pulangan sebenar ke atas premium yang anda labur mungkin berbeza, bergantung kepada prestasi dana-dana). Produk berkaitan pelaburan Prudential bukan merupakan produk yang mematuhi prinsip-prinsip Syariah. Risalah ini disediakan hanya untuk gambaran semata-mata. Sila rujuk kepada dokumen polisi untuk keterangan lanjut mengenai terma-terma dan syarat-syarat. Untuk keterangan lanjut mengenai bagaimana anda boleh melabur dalam dana-dana ini, sila rujuk kepada risalah-risalah produk yang berkenaan. Jika terdapat perbezaan di antara helaian fakta dan dokumen lanjut, maklumat dalam dokumen polisi dianggap muktamad. Jika terdapat perbezaan di antara versi Bahasa Inggeris, Bahasa Malaysia dan Bahasa Cina bagi helaian fakta ini, versi Bahasa Inggeris dianggap muktamad. Lembaran Fakta Dana untuk Dana Sasaran akan tersedia di www.schroders.com/en/sg.

MSCI: Maklumat MSCI hanya boleh digunakan untuk kegunaan dalaman organisasi anda, tidak boleh direproduksi atau disebarluaskan dalam sebarang bentuk dan tidak boleh digunakan sebagai asas untuk atau komponen bagi sebarang instrumen atau produk atau indeks kewangan. Tiada maklumat MSCI dimaksudkan untuk membentuk nasihat pelaburan atau cadangan untuk membuat (atau mengelakkan daripada membuat) apa-apa keputusan pelaburan dan tidak boleh disandarkan ke atasnya. Data dan analisa yang telah lalu tidak boleh di ambil sebagai petunjuk atau jaminan untuk sebarang analisa prestasi masa depan, ramalan atau telahan. Maklumat MSCI disediakan berdasarkan "sebagaimana adanya" dan pengguna maklumat tersebut mengambil alih keseluruhan risiko penggunaan maklumat yang berkenaan. MSCI, setiap ahli gabungannya dan setiap individu yang terlibat dalam atau berkaitan dengan menyusun, mengira atau membuat apa-apa maklumat MSCI (secara kolektif, "Pihak MSCI") dengan jelas menafikan semua waranti (termasuk, tidak terhad, sebarang waranti keaslian, ketepatan, kesempurnaan, ketepatan masa, tidak menyalahi, kebolehdagangan dan kesesuaian bagi tujuan tertentu) berkaitan dengan maklumat ini. Tanpa mengehendkan apa-apa yang disebutkan di atas, tiada satu keadaan pun Pihak MSCI patut menanggung sebarang liabiliti sama ada kerugian, langsung, tidak langsung, sampingan, hukuman, akibat (termasuk, dan tidak terhad ke atas kehilangan keuntungan) atau apa-apa ganti rugi lain. (www.msci.com)