

PRULink Emerging Opportunities Fund (SGD-Hedged)



All data is as of 30 September 2023 unless otherwise stated

除非另有说明，否则以下皆属截至2023年9月30日的数据

Semua data seperti pada 30 September 2023 melainkan jika dinyatakan

Objective / 目标 / Objektif Dana

PRULink Emerging Opportunities Fund (SGD-Hedged) ("the Fund") aims to generate long-term returns through investing primarily into a portfolio of assets in emerging markets, which include, but not limited to Asia, including equities, equity-related securities, deposits, currencies, derivatives or any other financial instruments directly, and/or indirectly through the use of any funds.

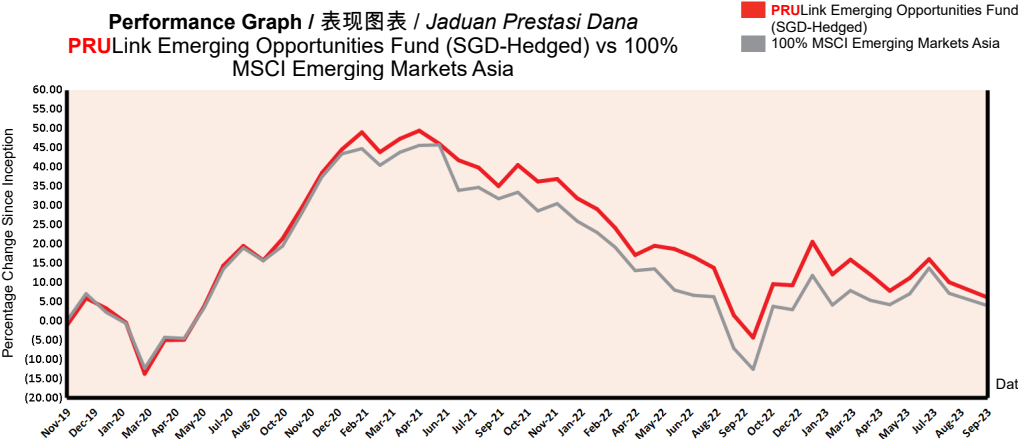
PRULink Emerging Opportunities Fund (SGD-Hedged) ("本基金") 旨在直接及/或间接通过任何基金，主要投资于一项新兴市场资产投资组合，涵盖但不限于亚洲市场，包括股票、股票相关证券、存款、货币、衍生证券或任何其他金融工具，以赚取长期回报。

PRULink Emerging Opportunities Fund (SGD-Hedged) ("Dana") bertujuan untuk menjana pulangan jangka masa panjang dengan melabur terutamanya dalam portfolio aset-aset dalam pasaran baru muncul, yang termasuk, tetapi tidak terhad kepada Asia, termasuk ekuiti, sekuriti berkaitan ekuiti, deposit, mata wang, derivatif atau mana-mana instrumen kewangan lain secara langsung, dan/atau tidak langsung melalui penggunaan mana-mana dana.

Fund Details / 基金详情 / Maklumat Terperinci Dana

Investment Manager / 投资经理 / Pengurus Pelaburan	Prudential Assurance Malaysia Berhad 马来西亚保诚保险有限公司
Inception Date / 基金设立日 / Tarikh Diterbitkan	01/11/2019
Current Fund Size / 目前所管理的基金数额 / Saiz Dana Terkini	SGD1,404,206.46
Annual Fund Management Charge / 常年管理费 / Caj Pengurusan Dana Tahunan	1.50% p.a.
Current NAV / 目前的净资产值 / NAB Terkini	SGD0.53058

How the Fund has performed / 基金表现 / Prestasi Dana



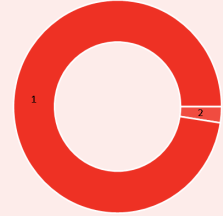
Total Price Movement Over the Following Periods / 各期限总价差 / Jumlah Pergerakan Harga Dalam Tempoh Tersebut

	1 month	3 months	6 months	1 year	3 years	5 years	Since Inception
Price Movement / 价差 / Pergerakan Harga	-3.62%	-4.56%	-8.49%	4.54%	-8.35%	NA	6.12%
Benchmark / 基准指标 / Penanda Aras	-3.01%	-2.90%	-3.64%	11.93%	-10.11%	NA	3.99%
Outperformance / 表现对比 / Perbezaan Prestasi	-0.61%	-1.66%	-4.85%	-7.39%	1.76%	NA	2.13%

Source / 资料来源 / Sumber: Schroder Investment Management (Singapore) Ltd, 30 September 2023

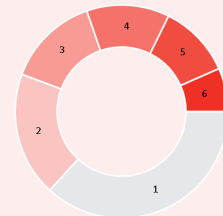
For more information on benchmark kindly refer to / 有关基准的更多详情，请参考 / Untuk maklumat lanjut berkenaan penanda aras, sila layari www.msci.com

Where the Fund invests / 基金投资所在 / Komposisi Pelaburan Dana



Asset Allocation / 资产配置 / Peruntukan Aset

	% NAV
1 Schroder International Selection Fund Emerging Asia-SGD Hedged Class A Accumulation	97.56
2 Cash, Deposits & Others	2.44



Country Allocation / 国家分析 / Peruntukan Negara

	% NAV
1 China / 中国	35.90
2 India / 印度	18.44
3 Others / 其他	13.66
4 Taiwan / 台湾	12.29
5 Korea / 韩国	10.83
6 Hong Kong / 香港	6.44

Top Holdings / 最大持股 / Pegangan Teratas

	%
1 Taiwan Semiconductor Manufacturing Co Ltd	9.27
2 Samsung Electronics Co Ltd	6.73
3 Alibaba Group Holding Ltd	5.56
4 Tencent Holdings Ltd	5.37
5 HDFC Bank Ltd	4.10

All data is as of 30 September 2023 unless otherwise stated

除非另有说明，否则以下皆属截至2023年9月30日的数据

Semua data seperti pada 30 September 2023 melainkan jika dinyatakan

Monthly Update / 每月简报 / Peningkatan Bulanan

Market Review / 市场回顾 / Tinjauan Bulanan

Emerging Asian ex-Japan equities produced negative returns over the quarter. Concerns that strength in the US economy will keep interest rates higher for longer, combined with ongoing worries about China's economy and property sector, worsened sentiment.

Taiwan and South Korea, which have strongly outperformed year to date, were the weakest index markets. Thailand, Indonesia and the Philippines also fell and underperformed the index. Malaysia and India were the only gainers. Chinese stocks fell, but outperformed the benchmark index.

新兴亚洲（日本除外）股市在检讨季里取得负回酬。令市场情绪恶化的因素包括稳健的美国经济可能会令利率处于高位更久，以及对中国的经济和产业领域方面的持久关注。

年初至今表现特佳的台湾和南韩，如今成了表现最差的指数市场。泰国、印尼和菲律宾亦走跌而表现低于指数。马来西亚和印度乃是唯一上扬者。中国股市往下调整，但表现超越基准指数。

Ekuiti Asia Memunculkan luar Jepun memberikan pulangan negatif pada suku tersebut. Kebimbangan bahawa kekuatan ekonomi US yang akan mengekalkan kadar faedah lebih tinggi untuk tempoh lebih lama, digabungkan dengan kebimbangan berterusan mengenai ekonomi dan sektor hartanah China, memburukkan sentimen.

Taiwan dan Korea Selatan, yang mencatat prestasi cemerlang sejak awal tahun sehingga bulan tinjauan merupakan pasaran indeks paling lemah. Thailand, Indonesia dan Filipina turut jatuh dan tidak mengatasi prestasi indeks. Hanya Malaysia dan India mencatat keuntungan. Saham China jatuh, tetapi mengatasi prestasi indeks penanda aras.

Market Outlook / 市场前景 / Gambaran Bulanan

The market is concerned about the structural headwinds China faces namely the financial viability of the property sector, weak consumer confidence, ongoing US-China tensions and the local-government debt issues. However, much of this is well priced in and there is room for Chinese authorities to surprise positively with more policy support for the economy. The better-managed businesses can still grow, despite slower GDP.

Korean and Taiwanese equities have outperformed year to date on optimism around the technology cycle bottoming and the AI theme. However, we are concerned that valuations are elevated and could consolidate in the next few months. The Indian market appears overvalued. While we continue to see attractive long-term stock opportunities there, we are wary of chasing them.

市场关注于中国所面对的结构顶头风，意即产业领域的财力、疲弱的消费者情绪、持久的中美紧张关系，以及地方政府的债务问题。尽管如此，这些因素大多已反映在市价中，中国政府有足够的空间以提供更多扶持经济的政策而为市场带来惊喜。管理较佳的企业依旧能继续成长，即使国内生产总值有所放缓。

韩国和台湾股市取得标青的年初至今表现，扶持因素是人工智能主题以及科技周期已达谷底的现象。无论如何，我们担忧偏高的估值可能会在接下来几个月进入调整状态。印度市场看来估值过高。虽然其长期股权投资仍具吸引力，但我们在追踪它们方面采取了谨慎的态度。

Pasaran bimbang tentang struktur halangan yang dihadapi China iaitu daya maju kewangan sektor hartanah, keyakinan pengguna yang lemah, ketegangan US-China yang berterusan dan isu hutang kerajaan tempatan. Namun begitu, sebahagian besar kebimbangan ini ditetapargakan dengan baik dan terdapat ruang buat pihak berkuasa China untuk memberi kejutan secara positif apabila menghulurkan lebih banyak sokongan dasar kepada ekonomi. Perniagaan yang diurus dengan lebih baik masih boleh berkembang, walaupun KDNK mengembang lebih perlahan.

Ekuiti Korea dan Taiwan telah mengungguli prestasi sejak awal tahun sehingga bulan tinjauan berdasarkan keyakinan sekitar kitaran teknologi yang turun ke dasar dan tema AI. Walau bagaimanapun, kami bimbang bahawa penilaian dinaikkan dan boleh disatukan dalam beberapa bulan akan datang. Pasaran India kelihatan terlebih nilai. Walaupun kami terus melihat peluang saham jangka panjang yang menarik di sana, namun kami berhati-hati untuk mendapatkannya.

Fund Review & Strategy / 基金表现评论与投资策略 / Tinjauan dan Strategi Dana

The Fund returned -3.62% for the month, underperforming the benchmark return of -3.01% by 0.61%. Year-to-date, the fund returned -2.91%, underperforming the benchmark return of 0.99% by 3.90%.

Stock selection detracted from returns, most notably in China, South Korea and India. The position in off-benchmark Hong Kong was a significantly negative factor. At the sector level, selection was weakest in information technology, while also negative in communication services and consumer discretionary.

We remain hopeful that there is scope for a continued recovery in activity in key sectors in China and a rebound in technology sector fundamentals later this year. This could underpin our preferred Asian equities over the medium term. We are very selective in our exposures, given the likely uneven nature of the recovery in the region, and we are staying disciplined about valuations.

本基金在检讨月份的回酬为-3.62%，低于-3.01%的基准回酬0.61%。年度至今，本基金的回酬为-2.91%，低于0.99%的基准回酬3.90%。

股项遴选拉低了基金回酬，特别是中国、南韩和印度。香港的非基准定位对基金表现造成严重的负面影响。领域遴选方面，资讯科技的遴选表现最差，通讯服务与可选消费品亦对基金不利。

我们依旧希望今年迟些时候科技领域的基本面会有所改善，而且中国主要领域的活动也会持续复苏。这将在中期内巩固我们所偏好的亚洲股项。由于有关区域的复苏情况并不稳定，我们十分严格的挑选投资，同时继续对估值采取谨慎的态度。

Dana memberikan pulangan -3.62% pada bulan ini, tidak mengatasi pulangan penanda aras -3.01% sebanyak 0.61%. Sejak awal tahun sehingga bulan tinjauan, Dana memulangkan -2.91%, tidak mengatasi pulangan penanda aras 0.99% sebanyak 3.90%.

Pemilihan saham menjejaskan pulangan, terutamanya di China, Korea Selatan dan India. Kedudukan di luar penanda aras Hong Kong merupakan faktor negatif yang ketara. Di peringkat sektor, pemilihan paling lemah dalam teknologi maklumat, pemilihan dalam perkhidmatan komunikasi dan pengguna bukan keperluan juga negatif.

Kami menaruh harapan terdapat skop pemulihan aktiviti melibatkan sektor utama di China secara berterusan dan pemulihan asas sektor teknologi menuju akhir tahun ini. Ianya boleh menyokong ekuiti Asia keutamaan kami menurut jangka sederhana. Kami sangat selektif terhadap pendedahan memandangkan kemungkinan sifat pemulihan yang tidak sekata di rantau ini, dan kami kekal berdisiplin tentang penilaian.

All data is as of 30 September 2023 unless otherwise stated

除非另有说明，否则以下皆属截至2023年9月30日的数据

Semua data seperti pada 30 September 2023 melainkan jika dinyatakan

Disclaimer

All data is as of last valuation date of the month.

PAMB: Investments are subject to investment risks including the possible loss of the principal amount invested. The value of the units may fall as well as rise. Past performances of the funds and that of the fund managers are not necessarily indicative of future performance. The price movements indicated are not reflective of the actual return on your investments (which are subject to your premium allocation rate and deduction charges). The actual return on your invested premiums may fluctuate based on the underlying performance of the investment-linked funds. Prudential Investment-linked products are not Shariah-compliant products. This leaflet is for illustrative purposes only. For further details on the terms and conditions, please refer to the policy document. For further details on how you can invest in these funds, please refer to the respective product brochures. In the event of any discrepancy between the information in this fact sheet and the policy document, the information in the policy document shall prevail. In case of discrepancy between the English, Bahasa Malaysia and Mandarin versions of this fact sheet, the English version shall prevail. The fund fact sheet of the Target Fund will be available at www.schroders.com/en/sg.

MSCI: The MSCI information may only be used for your internal use, may not be reproduced or disseminated in any form and may not be used as a basis for or a component of any financial instruments or products or indices. None of the MSCI information is intended to constitute investment advice or a recommendation to make (or refrain from making) any kind of investment decision and may not be relied on as such. Historical data and analysis should not be taken as an indication or guarantee of any future performance analysis, forecast or prediction. The MSCI information is provided on an "as is" basis and the user of this information assumes the entire risk of any use made of this information. MSCI, each of its affiliates and each other person involved in or related to compiling, computing or creating any MSCI information (collectively, the "MSCI Parties") expressly disclaims all warranties (including, without limitation, any warranties of originality, accuracy, completeness, timeliness, non-infringement, merchantability and fitness for a particular purpose) with respect to this information. Without limiting any of the foregoing, in no event shall any MSCI Party have any liability for any direct, indirect, special, incidental, punitive, consequential (including, without limitation, lost profits) or any other damages. (www.msci.com)

PAMB: 任何投资皆涉及投资风险，包括本金的损失。单位的价值可能会扬升也会走低。基金和基金经理过往的表现不可视为未来表现的指标。上述所示的回报并不反映您投资的真实回报(后者取决于您的保费分配率与费用)。您所投资的保费的真实回报将根据有关投资联结基金的表现而定。保诚投资联结保险产品系列并非符合回教法典的产品。您保费投资的真实回报可能会低于上述回报。本册子仅供说明之用。欲进一步了解条规与细则，请参考保单文件。如何投资于这些基金的资料则载于产品册子。如果本说明书的资料与保单文件有所出入，将以保单文件者为准。若说明书的英文、马来文和中文版有差异则以英文版为准。有关目标基金的基金说明书，请浏览www.schroders.com/en/sg。

MSCI: MSCI信息仅供您本身及组织内部之用，因此不能以任何形式将之复制或传播，而且也不可作为任何金融工具或产品或指数的基础或组件。MSCI信息不可作为投资的建议，或作出(或不作)任何种类的投资决定的建议，并且也不可视作投资的依据。过往的数据和分析不可作为未来表现分析、预测或预报的指标或保证。MSCI信息乃是“按原样”提供，而使用者必须对使用信息的一切后果负全责。编制、估算或创建一切MSCI信息的MSCI和其关联机构以及参与这些事项或与之有关的一切人士(统称为“MSCI各方”)，特此表明不对有关信息作出任何保证(包括但不限于对某特殊目的原创性、准确性、完整性、适时性、不侵权性、商业性及适用性的担保)。除上述内容外，MSCI各方在任何情况下均不会对直接、间接、特殊、偶然、惩罚性、后续的损失(包括但不限于利润的损失)或其他损失承担责任。(www.msci.com)

PAMB: Pelaburan adalah tertakluk kepada risiko-risiko pelaburan termasuk kemungkinan kehilangan jumlah wang pokok yang dilabur. Nilai unit mungkin naik ataupun jatuh. Prestasi masa dulu dana-dana atau pengurus-pengurus dana tidak semestinya mencerminkan prestasi masa depan. Pergerakan harga yang ditunjukkan tidak menggambarkan pulangan sebenar pelaburan anda (yang tertakluk kepada kadar peruntukan premium dan caj potongan). Pulangan sebenar ke atas premium yang anda labur mungkin berbeza, bergantung kepada prestasi dana-dana). Produk berkaitan pelaburan Prudential bukan merupakan produk yang mematuhi prinsip-prinsip Syariah. Risalah ini disediakan hanya untuk gambaran semata-mata. Sila rujuk kepada dokumen polisi untuk keterangan lanjut mengenai terma-terma dan syarat-syarat. Untuk keterangan lanjut mengenai bagaimana anda boleh melabur dalam dana-dana ini, sila rujuk kepada risalah-risalah produk yang berkenaan. Jika terdapat perbezaan di antara helaian fakta dan dokumen polisi, maklumat dalam dokumen polisi dianggap muktamad. Jika terdapat perbezaan di antara versi Bahasa Inggeris, Bahasa Malaysia dan Bahasa Cina bagi helaian fakta ini, versi Bahasa Inggeris dianggap muktamad. Lembaran Fakta Dana untuk Dana Sasaran akan tersedia di www.schroders.com/en/sg.

MSCI: Maklumat MSCI hanya boleh digunakan untuk kegunaan dalaman organisasi anda, tidak boleh direproduksi atau disebarluaskan dalam sebarang bentuk dan tidak boleh digunakan sebagai asas untuk atau komponen bagi sebarang instrumen atau produk atau indeks kewangan. Tiada maklumat MSCI dimaksudkan untuk membentuk nasihat pelaburan atau cadangan untuk membuat (atau mengelakkan daripada membuat) apa-apa keputusan pelaburan dan tidak boleh disandarkan ke atasnya. Data dan analisa yang telah lalu tidak boleh di ambil sebagai petunjuk atau jaminan untuk sebarang analisa prestasi masa depan, ramalan atau telahan. Maklumat MSCI disediakan berdasarkan "sebagaimana adanya" dan pengguna maklumat tersebut mengambil alih keseluruhan risiko penggunaan maklumat yang berkenaan. MSCI, setiap ahli gabungannya dan setiap individu yang terlibat dalam atau berkaitan dengan menyusun, mengira atau membuat apa-apa maklumat MSCI (secara kolektif, "Pihak MSCI") dengan jelas menafikan semua waranti (termasuk, tidak terhad, sebarang waranti keaslian, ketepatan, kesempurnaan, ketepatan masa, tidak menyalahi, kebolehdagangan dan kesesuaian bagi tujuan tertentu) berkaitan dengan maklumat ini. Tanpa mengehendkan apa-apa yang disebutkan di atas, tiada satu keadaan pun Pihak MSCI patut menanggung sebarang liabiliti sama ada kerugian, langsung, tidak langsung, sampingan, hukuman, akibat (termasuk, dan tidak terhad ke atas kehilangan keuntungan) atau apa-apa ganti rugi lain. (www.msci.com)