

PRULink Asia Opportunities Fund (USD)

All data is as of 30 September 2023 unless otherwise stated

除非另有说明，否则以下皆属截至2023年9月30日的数据

Semua data seperti pada 30 September 2023 melainkan jika dinyatakan



Listening. Understanding. Delivering.

Objective / 目标 / Objektif Dana

PRULink Asia Opportunities Fund (USD) ("the Fund") aims to maximize long term capital growth through investing in primarily a portfolio of assets within Asia including equities, equity-related securities, deposits, currencies, derivatives or any other financial instruments directly, and/or indirectly through the use of any fund(s)

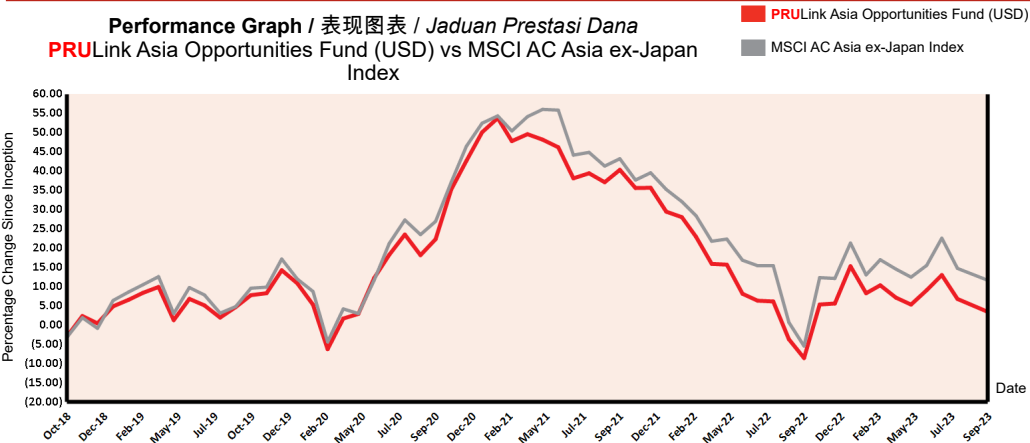
PRULink Asia Opportunities Fund (USD) ("本基金") 主要直接及/或间接通过任何基金投资于一项亚洲资产投资组合，以赚取最高长期资本成长的目标。这些资产包括股票、股票相关证券、存款、货币、衍生工具或其他金融工具。

PRULink Asia Opportunities Fund (USD) ("Dana") bertujuan untuk memaksimumkan pertumbuhan modal dalam jangka masa panjang terutamanya melalui portfolio asset di Asia termasuk ekuiti, sekuriti berkaitan ekuiti, deposit, mata wang, derivatif atau mana-mana instrumen kewangan lain secara langsung, dan / atau secara tidak langsung melalui mana-mana dana.

Fund Details / 基金详情 / Maklumat Terperinci Dana

Investment Manager / 投资经理 / Pengurus Pelaburan	Prudential Assurance Malaysia Berhad 马来西亚保诚保险有限公司
Inception Date / 基金设立日 / Tarikh Diterbitkan	22/10/2018
Current Fund Size / 目前所管理的基金数额 / Saiz Dana Terkini	USD47,974.63
Annual Fund Management Charge / 常年管理费 / Caj Pengurusan Dana Tahunan	1.50% p.a.
Current NAV / 目前的净资产值 / NAB Terkini	USD0.51721

How the Fund has performed / 基金表现 / Prestasi Dana




Total Price Movement Over the Following Periods / 各期限总价差 / Jumlah Pergerakan Harga Dalam Tempoh Tersebut

	1 month	3 months	6 months	1 year	3 years	5 years	Since Inception
Price Movement / 价差 / Pergerakan Harga	-3.13%	-5.15%	-6.25%	7.41%	-12.46%	NA	3.44%
Benchmark / 基准指标 / Penanda Aras	-2.68%	-3.34%	-4.56%	10.88%	-9.60%	2.85%	11.64%
Outperformance / 表现对比 / Perbezaan Prestasi	-0.45%	-1.81%	-1.69%	-3.47%	-2.86%	NA	-8.20%

Source / 资料来源 / Sumber: BlackRock (Luxembourg) SA, 30 September 2023

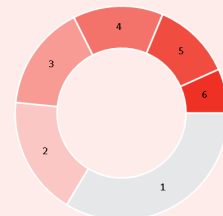
For more information on benchmark kindly refer to / 有关基准的更多详情，请参考 / Untuk maklumat lanjut berkenaan penanda aras, sila layari www.msci.com

Where the Fund invests 基金投资所在 Komposisi Pelaburan Dana



Asset Allocation 资产配置 / Peruntukan Aset

	% NAV
1 BlackRock Global Fund- Asian Growth Leaders I2	98.06
2 Cash, Deposits & Others	1.94



Country Allocation 国家分析 / Peruntukan Negara

	% NAV
1 China / 中国	32.98
2 India / 印度	17.61
3 Others / 其他	15.71
4 Taiwan / 台湾	13.44
5 Korea / 韩国	11.75
6 Hong Kong / 香港	6.57

Top Holdings 最大持股 / Pegangan Teratas

	%
1 Taiwan Semiconductor Manufacturing Co Ltd	8.45
2 Samsung Electronics Co Ltd	8.28
3 Alibaba Group Holding Ltd	7.12
4 Tencent Holdings Ltd	5.24
5 AIA Group Ltd	4.55

All data is as of 30 September 2023 unless otherwise stated

除非另有说明，否则以下皆属截至2023年9月30日的数据

Semua data seperti pada 30 September 2023 melainkan jika dinyatakan

Monthly Update / 每月简报 / Peningkatan Bulanan

Market Review / 市场回顾 / Tinjauan Bulanan

Asia ex Japan was down -6.4% in September hitting a new low YTD. Philippines (oversold), India (structural growth) and Singapore marginally outperformed vs MSCI Asia x Japan in USD terms. Thailand was the biggest under-performer (weak THB and a lack of stimulus delivery), followed by Korea (further downside in the EV battery complex), and Hong Kong. China's August macro data posted the first month of upside surprise since March leading to outperformance by onshore equity indices vs MSCI Asia x Japan.

亚洲（日本除外）股市在9月跌-6.4%，为年初至今的新低。和MSCI亚洲（日本除外）指数（以美元为单位）相比，菲律宾（超卖）、印度（结构性成长）与新加坡的表现稍佳。泰国乃是表现最差者（疲弱的泰铢与缺乏刺激政策），跟着是韩国（电动汽车电池组的进一步下行）以及香港。中国8月的宏观数据自3月以来出乎意料的首次上涨，导致岸内股市指数的表现超越MSCI亚洲（日本除外）指数。

Asia luar Jepun turun -6.4% pada September, mencecah paras YTD rendah baharu. Filipina (terlebih jual), India (pertumbuhan struktur) dan Singapura berprestasi sedikit baik berbanding MSCI Asia ex Japan dalam terma USD. Thailand merupakan negara berprestasi tercorot (THB yang lemah dan kekurangan rangsangan), diikuti oleh Korea (kelemahan berlanjutan dalam kompleks bateri EV), dan Hong Kong. Data makro Ogos China mencatatkan kejutan ke atas pada bulan pertama sejak Mac yang membawa kepada prestasi cemerlang indeks ekuiti dalam pesisir berbanding MSCI Asia ex Japan.

Market Outlook / 市场展望 / Gambaran Bulanan

We see better fundamentals in emerging markets (EM), particularly outside of China, versus Developed markets (DM). The shifting geopolitical landscape we believe is supportive of Indonesia and India among others as they are uniquely positioned to benefit from their ability to trade with both the US and China, and are already seeing an increase in their share of global Foreign Direct Investment (FDI) flows. We have turned more cautious on China and are largely underweight in portfolios. Short term, there are opportunities to take advantage of extreme bearish sentiment.

Elsewhere in Asia we remain cautious on the retail momentum in Korean battery and component manufacturers, as well as AI-related Taiwanese tech names. On the latter, whilst the extent of application has yet to be determined, it is clear that AI will be the target for an incredible amount of spend going forward.

我们认为新兴市场的基本面比已开发市场好，特别是中国以外的地区。我们相信有所改变的地理政治情况对一些市场有利，如印尼和印度，因为它们具有可以和中美双方交易的独特定位而受益，其全球外国直接投资（FDI）流量已经增加。我们对中国更为谨慎，并在投资组合中大幅减持其股项。短期内，我们可从极度低落的情绪中受惠。

在亚洲的其他地区，我们对一些情况保持谨慎，如韩国电池与组件制造商的零售动力，以及人工智能相关的台湾科技股。就后者而言，虽然应用的程度还是个未知数，但人工智能却很明显将会是未来大量开销的目标。

Kami melihat asas yang lebih baik dalam pasaran memuncul (EM), terutamanya di luar China, berbanding pasaran Maju (DM). Kami percaya landskap geopolitik yang berubah-ubah menyokong Indonesia dan India antara lainnya bilamana posisi unik mereka berupaya dimanfaatkan untuk berdagang dengan US dan China, dan bahagian mereka dalam aliran Pelaburan Langsung Asing (FDI) global sudah pun mencatat sejumlah peningkatan. Kami lebih berwaspada terhadap China lalu secara amnya mengurangkan pegangan dalam portfolio. Meninjau jangka pendek, terdapat peluang untuk dimanfaatkan berikutan sentimen bearis yang melampau.

Di tempat lain di Asia, kami sentiasa berhati-hati dengan momentum runcit pengeluaran bateri dan komponen Korea, serta nama teknologi Taiwan yang berkaitan dengan AI. Berkenaan Taiwan, walaupun takat aplikasinya belum dapat ditentukan, jelas sekali bahawa sejumlah perbelanjaan yang luar biasa akan disasarkan ke atas AI pada masa hadapan.

Fund Review & Strategy / 基金表现评论与投资策略 / Tinjauan dan Strategi Dana

The Fund returned -3.13% for the month, underperforming the benchmark return of -2.68% by 0.45%. Year-to-date, the fund returned -2.05%, underperforming the benchmark return of -0.42% by 1.63%.

Stock selection in Korea, led by IT holdings, contributed the most. Holdings in Singapore also contributed positively. Not owning Chinese food delivery giant Meituan helped performance after experiencing a slowdown in the food delivery business. In contrast, the positions that weighed most on returns were AIA group, CP All and Albemarle.

The Fund is most overweight multi-country, by holding two off-benchmark names, and Indonesia. Top underweight is in Taiwan and Korea. On sectors, the Fund is most overweight consumer staples and IT, while industrials and energy are the largest underweights.

本基金在检讨月份的回酬为-3.13%，低于-2.68%的基准回酬0.45%。年度至今，本基金的回酬为-2.05%，低于-0.42%的基准回酬1.63%。

韩国的股项遴选，在资讯科技领域的带领下，对基金表现作出最大的贡献。新加坡的投资亦对基金有利。不持有中国的食物递送巨头Meituan的股项有助于基金表现，因为食物递送领域正在放缓。相反的，对基金回酬造成最大负面影响的是AIA集团、CP All与Albemarle。

本基金最大的增持在于多元国家的投资（持有两家非基准公司以及印尼）。本基金减持最多台湾与韩国股项。领域方面，本基金增持最多必需消费品和资讯科技，减持最多工业与能源。

Dana menyampaikan pulangan -3.13% pada bulan ini, tidak mengatasi pulangan penanda aras -2.68% sebanyak 0.45%. Sejak awal tahun sehingga bulan tinjauan, Dana mengembalikan -2.05%, tidak mengatasi pulangan penanda aras -0.42% sebanyak 1.63%.

Pemilihan saham di Korea, diterajui oleh pegangan IT, menyumbang paling banyak. Pegangan di Singapura juga menyumbang secara positif. Tindakan tidak memiliki saham syarikat penghantaran makanan China Meituan membantu prestasi selepas perniagaan penghantaran makanan itu mengalami kemerosotan. Sebaliknya, kedudukan yang paling mempengaruhi pulangan ialah kumpulan AIA, CP All dan Albemarle.

Dana mempunyai pegangan berlebihan terbesar dalam berbilang negara, dengan memegang dua saham di luar penanda aras, dan Indonesia. Kekurangan pegangan teratas ialah Taiwan dan Korea. Menyorot sektor, Dana mempunyai pegangan berlebihan terbanyak dalam pengguna asasi dan IT, manakala perindustrian dan tenaga merupakan kekurangan pegangan terbesar.

PRULink Asia Opportunities Fund (USD)

All data is as of 30 September 2023 unless otherwise stated

除非另有说明，否则以下皆属截至2023年9月30日的数据

Semua data seperti pada 30 September 2023 melainkan jika dinyatakan

Disclaimer

All data is as of last valuation date of the month.

PAMB: Investments are subject to investment risks including the possible loss of the principal amount invested. The value of the units may fall as well as rise. Past performances of the funds and that of the fund managers are not necessarily indicative of future performance. The price movements indicated are not reflective of the actual return on your investments (which are subject to your premium allocation rate and deduction charges). The actual return on your invested premiums may fluctuate based on the underlying performance of the investment-linked funds. Prudential Investment-linked products are not Shariah-compliant products. This leaflet is for illustrative purposes only. For further details on the terms and conditions, please refer to the policy document. For further details on how you can invest in these funds, please refer to the respective product brochures. In the event of any discrepancy between the information in this fact sheet and the policy document, the information in the policy document shall prevail. In case of discrepancy between the English, Bahasa Malaysia and Mandarin versions of this fact sheet, the English version shall prevail. The fund fact sheet of the Target Fund will be available at <https://www.blackrock.com>.

MSCI: The MSCI information may only be used for your internal use, may not be reproduced or disseminated in any form and may not be used as a basis for or a component of any financial instruments or products or indices. None of the MSCI information is intended to constitute investment advice or a recommendation to make (or refrain from making) any kind of investment decision and may not be relied on as such. Historical data and analysis should not be taken as an indication or guarantee of any future performance analysis, forecast or prediction. The MSCI information is provided on an "as is" basis and the user of this information assumes the entire risk of any use made of this information. MSCI, each of its affiliates and each other person involved in or related to compiling, computing or creating any MSCI information (collectively, the "MSCI Parties") expressly disclaims all warranties (including, without limitation, any warranties of originality, accuracy, completeness, timeliness, non-infringement, merchantability and fitness for a particular purpose) with respect to this information. Without limiting any of the foregoing, in no event shall any MSCI Party have any liability for any direct, indirect, special, incidental, punitive, consequential (including, without limitation, lost profits) or any other damages. (www.msci.com)

PAMB: 任何投资皆涉及投资风险，包括本金的损失。单位的价值可能会扬升也会走低。基金和基金经理过往的表现不可视为未来表现的指标。上述所示的回报并不反映您投资的真实回报(后者取决于您的保费分配率与费用)。您所投资的保费的真实回报将根据有关投资联结基金的表现而定。保诚投资联结保险产品系列并非符合回教法典的产品。您保费投资的真实回报可能会低于上述回报。本册子仅供说明之用。欲进一步了解规范与细则，请参考保单文件。如何投资于这些基金的资料则载于产品册子。如果本说明书的资料与保单文件有所出入，将以保单文件者为准。若说明书的英文、马来文和中文版有差异则以英文版为准。有关目标基金的基金说明书，请浏览<https://www.blackrock.com>。

MSCI: MSCI信息仅供您本身及组织内部之用，因此不能以任何形式将之复制或传播，而且也不可作为任何金融工具或产品或指数的基础或组件。MSCI信息不可作为投资的建议，或作出（或不作）任何种类的投资决定的建议，并且也不可视为投资的依据。过往的数据和分析不可作为未来表现分析、预测或预报的指标或保证。MSCI信息乃是“按原样”提供，而使用者必须对使用信息的一切后果负全责。编制、估算或创建一切MSCH信息的MSCI和其关联机构以及参与这些事项或与之有关的一切人士（统称为“MSCI各方”），特此表明不对有关信息作出任何保证（包括但不限于对某特殊目的原创性、准确性、完整性、适时性、不侵权性、商业性及适用性的担保）。除上述内容外，MSCI各方在任何情况下均不会对直接、间接、特殊、偶然、惩罚性、后续的损失（包括但不限于利润的损失）或其他损失承担责任。（www.msci.com）

PAMB: Pelaburan adalah tertakluk kepada risiko-risiko pelaburan termasuk kemungkinan kehilangan jumlah wang pokok yang dilabur. Nilai unit mungkin naik ataupun jatuh. Prestasi masa dulu dana-dana atau pengurus-pengurus dana tidak semestinya mencerminkan prestasi masa depan. Pergerakan harga yang ditunjukkan tidak menggambarkan pulangan sebenar pelaburan anda (yang tertakluk kepada kadar peruntukan premium dan caj potongan). Pulangan sebenar ke atas premium yang anda labur mungkin berbeza, bergantung kepada prestasi dana-dana). Produk berkaitan pelaburan Prudential bukan merupakan produk yang mematuhi prinsip-prinsip Syariah. Risalah ini disediakan hanya untuk gambaran semata-mata. Sila rujuk kepada dokumen polisi untuk keterangan lanjut mengenai terma-terma dan syarat-syarat. Untuk keterangan lanjut mengenai bagaimana anda boleh melabur dalam dana-dana ini, sila rujuk kepada risalah-risalah produk yang berkenaan. Jika terdapat perbezaan di antara helaian fakta dan dokumen polisi, maklumat dalam dokumen polisi dianggap muktamad. Jika terdapat perbezaan di antara versi Bahasa Inggeris, Bahasa Malaysia dan Bahasa Cina bagi helaian fakta ini, versi Bahasa Inggeris dianggap muktamad. Lembaran Fakta Dana untuk Dana Sasaran akan tersedia di <https://www.blackrock.com>.

MSCI: Maklumat MSCI hanya boleh digunakan untuk kegunaan dalaman organisasi anda, tidak boleh direproduksi atau disebarluaskan dalam sebarang bentuk dan tidak boleh digunakan sebagai asas untuk atau komponen bagi sebarang instrumen atau produk atau indeks kewangan. Tiada maklumat MSCI dimaksudkan untuk membentuk nasihat pelaburan atau cadangan untuk membuat (atau mengelakkan daripada membuat) apa-apa keputusan pelaburan dan tidak boleh disandarkan ke atasnya. Data dan analisa yang telah lalu tidak boleh di ambil sebagai petunjuk atau jaminan untuk sebarang analisa prestasi masa depan, ramalan atau telahan. Maklumat MSCI disediakan berdasarkan "sebagaimana adanya" dan pengguna maklumat tersebut mengambil alih keseluruhan risiko penggunaan maklumat yang berkenaan. MSCI, setiap ahli gabungannya dan setiap individu yang terlibat dalam atau berkaitan dengan menyusun, mengira atau membuat apa-apa maklumat MSCI (secara kolektif, "Pihak MSCI") dengan jelas menafikan semua waranti (termasuk, tidak terhad, sebarang waranti keaslian, ketepatan, kesempurnaan, ketepatan masa, tidak menyalahi, kebolehdagangan dan kesesuaian bagi tujuan tertentu) berkaitan dengan maklumat ini. Tanpa mengehendkan apa-apa yang disebutkan di atas, tiada satu keadaan pun Pihak MSCI patut menanggung sebarang liabiliti sama ada kerugian, langsung, tidak langsung, sampingan, hukuman, akibat (termasuk, dan tidak terhad ke atas kehilangan keuntungan) atau apa-apa ganti rugi lain. (www.msci.com)