

PRULink Dragon Peacock Fund

All data is as of 30 June 2023 unless otherwise stated

除非另有说明，否则以下皆属截至2023年6月30日的数据

Semua data seperti pada 30 Jun 2023 melainkan jika dinyatakan



Listening. Understanding. Delivering.

Objective / 目标 / Objektif Dana

PRULink Dragon Peacock Fund is a fund that aims to maximise long-term total return by investing primarily in equity and equity related instruments of corporations, which are incorporated in, or listed in, or operating principally from, or carrying on significant business in, or derive substantial revenue from, or whose subsidiaries, related or associated corporations derive substantial revenue from the People's Republic of China (PRC) and India. At inception, PRULink Dragon Peacock Fund will invest in a sub-fund called Eastspring Investments - Dragon Peacock Fund managed by Eastspring Investments (Singapore) Limited. The investments of the Sub-Fund include, but are not limited to, listed securities in the Recognised Markets, depository receipts including American Depository Receipts (ADRs) and Global Depository Receipts (GDRs), debt securities convertible into common shares, preference shares and warrants. The fund may invest in any other funds or sub-funds managed by Eastspring Investments (Singapore) Limited or any other fund managers to be determined from time to time.

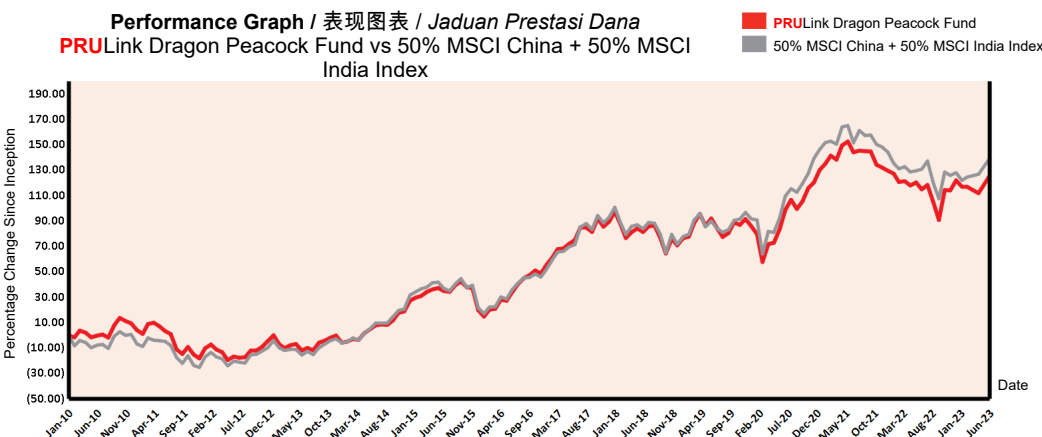
PRULink Dragon Peacock Fund的目标乃是在长期内赚取最高的总回报。为达致此目标，本基金主要投资于一些公司的股票与股票相关工具；这些公司在中国与印度成立，上市，营运，或重要的业务在当地进行，或大部分收入源自当地，或者其子公司，相关公司或附属公司的收入主要源自有关的国家。自推介，PRULink Dragon Peacock Fund投资于一项子基金，意即由瀚亚投资(新加坡)有限公司所管理的Eastspring Investments-Dragon Peacock Fund。有关子基金的其中一些投资包括但不限于在认可市场上市的证券，存托凭证[包括美国存托凭证(ADRs)与全球存托凭证(GDRs)]，可转换至普通股，优先股与凭单的债务证券。本基金可投资于瀚亚投资(新加坡)有限公司或其他在任何时候决定的基金经理的子基金或其他基金。

PRULink Dragon Peacock Fund adalah dana yang berminat untuk memaksimumkan jumlah pulangan jangka panjang dengan melabur terutamanya dalam ekuiti dan instrumen berkaitan ekuiti dalam syarikat-syarikat yang diperbadankan atau tersenarai di, atau beroperasi terutamanya dari, atau menjalankan perniagaan yang penting di, atau memperoleh pendapatan yang besar daripada, atau yang anak-anak syarikat, syarikat berkait atau syarikat bersekutunya memperoleh pendapatan yang besar dari Republik Rakyat China (PRC) dan India. Pada permulaan penubuhannya, PRULink Dragon Peacock Fund akan melabur dalam subdana yang dikenali sebagai Eastspring Investments - Dragon Peacock Fund yang diuruskan oleh Eastspring Investments (Singapore) Limited. Pelaburan Subdana termasuklah, tetapi tidak terhad kepada, sekuriti tersenarai di Pasaran Diiktiraf, resit depository termasuk Resit Depositori Amerika (ADRs) dan Resit Depositori Global (GDRs), sekuriti hutang yang boleh ditukar kepada saham biasa, saham keutamaan dan waran. Dana ini mungkin melabur dalam mana-mana dana atau subdana yang diurus oleh Eastspring Investments (Singapore) Limited atau mana-mana pengurus dana yang ditentukan dari masa ke semasa.

Fund Details / 基金详情 / Maklumat Terperinci Dana

Investment Manager / 投资经理 / Pengurus Pelaburan	Eastspring Investments Berhad 瀚亚投资有限公司
Inception Date / 基金设立日 / Tarikh Diterbitkan	11/01/2010
Current Fund Size / 目前所管理的基金数额 / Saiz Dana Terkini	RM1,475,220,740.54
Annual Fund Management Charge / 常年管理费 / Caj Pengurusan Dana Tahunan	1.50%
Current NAV / 目前的净资产值 / NAB Terkini	RM2.25844

How the Fund has performed / 基金表现 / Prestasi Dana



Total Price Movement Over the Following Periods / 各期限总价差 / Jumlah Pergerakan Harga Dalam Tempoh Tersebut


	1 month	3 months	6 months	1 year	3 years	5 years	Since Inception
Price Movement / 价差 / Pergerakan Harga	6.51%	4.08%	5.40%	2.43%	22.95%	24.42%	125.84%
Benchmark / 基准指标 / Penanda Aras	5.56%	6.62%	5.98%	4.31%	24.38%	30.15%	139.57%
Outperformance / 表现对比 / Perbezaan Prestasi	0.95%	-2.54%	-0.58%	-1.88%	-1.43%	-5.73%	-13.73%

Source / 资料来源 / Sumber: Lipper for Investment Management and Bloomberg, 30 June 2023

For more information on benchmark kindly refer to / 有关基准的更多详情，请参考 / Untuk maklumat lanjut berkenaan penanda aras, sila layari www.msci.com

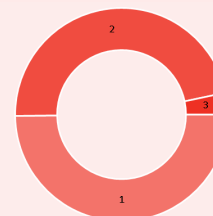
Where the Fund invests

基金投资所在
Komposisi Pelaburan Dana



Asset Allocation / 资产配置 / Peruntukan Aset

	% NAV
1 Eastspring Investments - Dragon Peacock Fund	100.81
2 Cash, Deposits & Others	-0.81



Country Allocation / 国家分析 / Peruntukan Negara

	% NAV
1 China Related / 中国有关	49.80
2 India Related / 印度有关	46.90
3 Cash And Cash Equivalents	3.30

Top Holdings / 大持股 / Pegangan Teratas

	%
1 Tencent Holdings Ltd	7.30
2 ICICI Bank Ltd Inr	5.40
3 Alibaba Group Holding Ltd	4.80
4 Reliance Industries Ltd	4.50
5 Infosys Ltd	4.30
6 Axis Bank Ltd	3.50
7 Baidu Inc	2.70
8 Ping An Insurance Group Co Of China Ltd H-Shares	2.70
9 Jd.com Inc	2.50
10 Indusind Bank Ltd	2.20

Monthly Update / 每月简报 / Peningkatan Bulanan

Market Review / 市场回顾 / Tinjauan Bulanan

Global equities snapped back in June, supported by gains from all major regions. The US was again the best performing market, driven by the combination of the strong performance of technology names amid the optimism surrounding artificial intelligence. Hopes of an end to the US Federal Reserve's ("Fed") rate hikes also lifted sentiment. The Fed left rates unchanged in June, with recent data points indicating slowing inflation and declining consumer spending. European stocks posted decent gains despite the news the Eurozone had entered a technical recession, with 1Q23 GDP falling -0.1% following the -0.1% decline the preceding quarter. Emerging Markets and Asia posted the weakest returns as hopes continued to fade for a strong post-COVID-19 recovery in China and as returns for Taiwan and South Korea were near flat following the strong gains seen in May.

Chinese equities rebounded in June, returning 3.3% in USD terms. China's factory activity picked up in June but contracted for a third consecutive month amid an overall slowing economic recovery, with its official manufacturing PMI rising from 48.8 in May to 49.0 in June. China's weak macro data was perceived as a catalyst for strong stimulus through mid-June but policy actions by end-June disappointed.

India returned 2.7% on a USD basis, outperforming broader Emerging Markets. 1Q23 GDP re-accelerated to 6.1% one year ago from 4.5% the previous quarter, coming in and a full 100 bps above consensus expectations. April CPI expectedly gapped down to 4.7% YoY from 5.7% in March, helped both by favorable base effects (recall April 2022 CPI surged to a cycle high of 7.8%) and declining sequential momentum. All sectors barring Utilities ended the month in the green, with Discretionary, Staples and IT being the top performers.

全球股市于6月份反弹，多谢所有主要地区的涨势支撑。科技公司表现强劲，加上环绕人工智能的情绪乐观，激励美国再次成为走势最佳的市场。此外，美联储（Fed）加息周期结束的期盼也提振了市场情绪。美联储于6月份维持利率不变，近期数据显示通胀放缓和消费支出下降。尽管消息称欧元区已进入技术性衰退，欧洲股市仍录得漂亮涨幅；欧元区2023年第一季度国内生产总值（GDP）继之前一个季度下跌-0.1%后降了-0.1%。新兴市场和亚洲的回报最为疲软，因为市场对中国在疫情后强劲复苏的希望持续减弱；台湾和韩国继5月份强劲走高后几乎持平。

6月份，中国股市反弹，以美元计交出3.3%回酬。中国工厂活动6月份有所回升，但在整体经济复苏放缓的情况下连续第三个月萎缩，官方制造业采购经理人指数（PMI）从5月份的48.8走高至6月份的49.0。中国宏观数据疲弱被视为有关当局于6月中旬出台强大刺激措施的催化剂，但截至6月底的政策行动令市场感到失望。

按美元计算，印度的回报率为2.7%，跑赢更广泛新兴市场。2023年第一季度国内生产总值（GDP）按年增速至6.1%，上一季度的是4.5%；比市场一般预期高出100个基点。另外，在基数效应强劲且增长势头逐步放缓的情况下，4月份消费价格指数（CPI）预计将从3月份的5.7%降温至按年4.7%。回顾2022年4月，CPI飙升至7.8%，创下周期高点。除公用事业外，所有领域均在检讨月份下走高，其中非必需品、必需品和信息技术表现最佳。

Ekuiti global kembali pulih pada Jun, disokong oleh keuntungan dari semua rantau utama. US sekali lagi muncul pasaran berprestasi terbaik, didorong oleh gabungan faktor prestasi kukuh saham teknologi di tengah-tengah keyakinan yang menaungi kecerdasan buatan. Harapan untuk menamatkan kenaikan kadar Rizab Persekutuan US ("Fed") turut menyemarakkan sentimen. Fed mengekalkan kadar semasa pada Jun, dengan data terkini menunjukkan inflasi yang perlahan dan perbelanjaan pengguna yang menurun. Saham Eropah mencatatkan keuntungan yang baik meskipun zon Euro diberitakan sudah memasuki kemelesetan teknikal, dengan KDNK 1Q23 jatuh -0.1% berikutan penurunan -0.1% pada suku sebelumnya. Pasaran Muncul dan Asia mencatatkan pulangan paling lemah apabila harapan terhadap pemulihan yang kukuh pasca COVID-19 di China memudar di samping pulangan yang dicatat Taiwan dan Korea Selatan hampir mendatar selepas kenaikan kukuh yang dilihat pada Mei.

Ekuiti China melonjak pada Jun, menjana pulangan 3.3% dalam terma USD. Aktiviti perkilangan China meningkat pada Jun tetapi menguncup buat bulan ketiga berturut-turut di tengah-tengah pemulihan keseluruhan ekonomi yang perlahan, di samping PMI pembuatan rasminya meningkat daripada 48.8 pada Mei kepada 49.0 pada Jun. Data makro China yang lemah dilihat sebagai pemangkin kepada rangsangan kukuh sehingga pertengahan Jun tetapi tindakan dasar menjelang akhir Jun mengecewakan.

India memberikan pulangan 2.7% pada asas USD, mengatasi prestasi Pasaran Muncul yang lebih luas. KDNK 1Q23 melonjak kembali kepada 6.1% setahun lalu berbanding 4.5% pada suku sebelumnya, mencatat sepenuh 100 mata asas melebihi jangkaan konsensus. CPI April dijangka susut kepada 4.7% YoY berbanding 5.7% pada Mac, dibantu oleh kedua-dua faktor kesan asas yang menggalakkan (menghimbau CPI April 2022 melonjak ke paras kitaran tinggi 7.8%) dan momentum berurutan yang memperlakan. Semua sektor kecuali Utiliti mengakhiri bulan dalam angka hijau, dengan Pengguna Bukan Keperluan, Asasi dan IT memberikan prestasi terbaik.

Market Outlook / 市场展望 / Gambaran Bulanan

We remain bullish on China, particularly as recent earnings season has not been disappointing given broadly positive management commentary on outlook. On the policy front, policy moves were almost muted as the market hopes that the mid-year Politburo meeting in July will adjust the overall tone in 2H23 and introduce more supportive measures. Our view is that it is unlikely the policy will make a sharp turn. Despite that the recovery is losing steam, the base effect can still push up the growth rate, hence the 5% GDP growth target for the whole year is still achievable. Any policy changes will be dependent on the evolution of systemic risk.

As we take a deeper look into the YTD economic trend, it is well expected that the service industry was one of the main drivers of the post-pandemic recovery in 1Q23. However, the lack of property stimulus and insufficient demand recovery prolonged the inventory destocking cycle, especially when heading into the 2H23. Weak demand and lack of confidence are the key reasons that have postponed the second phase of recovery.

Despite having a weak start in 2023, MSCI India has recovered nicely over the past 4 months having gained over 5% YTD in USD terms despite muted earnings outlook and persistent inflationary pressures. Even though the recent Adani short-seller event had increased market volatility, though we do not expect any contagion effect on the banking system and the broader market, overall investor sentiment on the Indian equity markets remain strong. We expect market volatility to remain in the near term but are opportunistically adding to quality names that have corrected meaningfully.

我们仍然对中国持看涨立场，特别是考虑到近期企业收益季节因管理层持普遍积极的前景观点而没有令人失望。政策方面，政策举措几乎没有明显变化；市场期盼7月份的年中政治局会议将调整下半年的总体基调并出台更多支持性措施。我们认为政策不太可能出现急转弯。尽管复苏动力减弱，基数效应仍能推高增速，因此中国依然可实现5%的全年GDP增长目标。任何政策变化都将取决于系统性风险的演变。

在深入分析今年至今的经济趋势之际，服务业被视为2023年第一季度疫情后复苏的主要驱动领域之一。然而，房地产刺激措施缺席以及需求复苏欠佳延长了库存去化周期，特别是迈向2023年下半年的当儿。此外，推迟第二阶段复苏的关键原因还包括需求疲软和信心不足。

MSCI 印度指数以疲弱姿态展开2023年的交易，然而在过去4个月漂亮反弹。市场无视盈利前景黯淡和通胀压力持续存在的威胁，年初至今以美元计上涨了超过5%。尽管最近的阿达尼做空事件加剧了市场波动，我们并不认为它会对银行体系和更广泛的市场产生任何蔓延效应；投资者对印度股市的整体情绪仍然强劲。我们预计市场仍将在短期内走势波动，但会趁机增持已显著调整的优质股票。

Kami masih lagi yakin terhadap China, terutamanya kerana musim pendapatan baru-baru ini yang tidak mengecewakan memandangkan ulasan pengurusan yang positif secara meluas tentang prospek. Menyorot dasar, pergerakan dasar hampir pegun kerana pasaran berharap mesyuarat pertengahan tahun Politburo pada Julai akan menyesuaikan nada keseluruhan 2H23 dan memperkenalkan lebih banyak langkah yang menyokong. Pandangan kami ialah tidak mungkin dasar berkenaan akan berubah serta merta. Sungguhpun pemulihan semakin malap, namun kesan asas masih berupaya menggalakkan kadar pertumbuhan, justeru sasaran pertumbuhan KDNK 5% bagi tahun ini masih boleh dicapai. Sebarang perubahan dasar akan bergantung kepada ubah ansur risiko sistemik.

Apabila kita melihat dengan lebih mendalam aliran ekonomi YTD, dijangkakan bahawa industri perkhidmatan merupakan salah satu pemacu utama pemulihan pasca-pandemik pada 1Q23. Namun begitu, kekurangan rangsangan ke atas sektor hartanah dan pemulihan permintaan yang tidak mencukupi telah memanjangkan kitaran penyahstokan inventori, terutamanya memasuki 2H23. Permintaan yang lemah dan kurangnya keyakinan adalah sebab utama yang telah menangguhkan fasa kedua pemulihan.

Sungguhpun memulakan tahun 2023 dengan catatan yang lemah, MSCI India pulih dengan mantap sepanjang 4 bulan lalu setelah menyampaikan pulangan lebih 5% YTD dalam terma USD walaupun prospek pendapatan mendatar dan tekanan inflasi berterusan. Walaupun acara jualan pendek Adani baru-baru ini telah meningkatkan ketaktentuan pasaran, sekalipun kami tidak menjangkakan sebarang kesan penularan ke atas sistem perbankan dan pasaran yang lebih luas, namun sentimen pelabur keseluruhan terhadap pasaran ekuiti India kekal kukuh. Kami menjangkakan ketaktentuan pasaran akan kekal dalam tempoh terdekat tetapi secara oportunistik menambah saham berkualiti yang telah diperbetulkan secara bermakna.

Fund Review & Strategy / 基金表现评论与投资策略 / Tinjauan dan Strategi Dana

The Fund returned 6.51% for the month, outperforming the benchmark return of 5.56% by 0.95%. Year-to-date, the Fund returned 5.40%, underperforming the benchmark return of 5.98% by 0.58%.

Overweight to Shriram Transport Finance and Midea Group plus the non-holding position in Kotak Mahindra Bank contributed positively to the fund's relative performance during the month. Sector-wise, underweight to Chinese Health Care and Chinese Industrials plus the overweight to Indian Financials added to relative performance during the month.

Our OW China / UW India stance remains for now given valuation differential and diverging investor expectations. That said, we continue to be nimble and will continue to look out for attractively valued names in either market. During the month, the Fund initiated a new position in Hero Motocorp. To fund the new stock purchase and some of the other purchases during the month, the Fund reduced its positions in Tata Motors, SBI Life Insurance, and Shriram Finance.

基金月内的回酬为6.51%，跑赢回酬为5.56%的基准0.95%。年度至今，本基金的回酬是5.40%，较回酬为5.98%的基准逊色0.58%。

基金增持Shriram Transport Finance 和美的集团 (Midea Group) 以及未持有Kotak Mahindra Bank于月内为相对表现做出积极贡献。就领域而言，中国医疗保健和中国工业的减持加上印度金融的增持提振了月内的相对表现。

考虑到估值差异和投资者预期分歧，我们目前仍然保持加码中国/减持印度的立场。尽管如此，我们将继续保持灵活性，并放眼在任何这两个市场中寻找估值吸引的公司。月内，基金启动了英雄本田汽车 (Hero Motocorp) 的投资。另一方面，基金减持塔塔汽车 (Tata Motors)、SBI 人寿保险 (SBI Life Insurance) 和 Shriram Finance，以在月内融资购买新的股票和其他买入。

Dana menjana pulangan 6.51% pada bulan ini, mengatasi pulangan penanda aras 5.56% sebanyak 0.95%. Sejak awal tahun sehingga kini, Dana menghasilkan 5.40%, tidak mengatasi pulangan penanda aras 5.98% sebanyak 0.58%.

Pegangan berlebihan dalam Shriram Transport Finance dan Midea Group serta ketiadaan pegangan dalam Kotak Mahindra Bank menyumbang secara positif kepada prestasi relatif Dana pada bulan tersebut. Menurut sektor, kekurangan pegangan dalam Penjagaan Kesihatan China dan Perindustrian China serta pegangan berlebihan kepada Kewangan India menambah kepada prestasi relatif.

Pendirian kami tentang pegangan berlebihan di China / kekurangan pegangan di India kekal buat masa ini memandangkan perbezaan penilaian dan jangkaan pelabur yang menyimpang. Namun begitu, kami akan terus lincah dan mencari nama yang bernilai menarik di mana-mana pasaran. Pada bulan tinjauan, Dana memulakan kedudukan baharu dalam Hero Motocorp. Dana mengurangkan kedudukannya dalam Tata Motors, SBI Life Insurance dan Shriram Finance bagi membiayai pembelian saham baharu dan beberapa pembelian lain pada bulan tersebut.

PRULink Dragon Peacock Fund



All data is as of 30 June 2023 unless otherwise stated

Listening. Understanding. Delivering.

除非另有说明，否则以下皆属截至2023年6月30日的数据

Semua data seperti pada 30 Jun 2023 melainkan jika dinyatakan

Disclaimer

All data is as of last valuation date of the month.

PAMB:

Investments are subject to investment risks including the possible loss of the principal amount invested. The value of the units may fall as well as rise. Past performances of the funds and that of the fund managers are not necessarily indicative of future performance. The price movements indicated are not reflective of the actual return on your investments (which are subject to your premium allocation rate and deduction charges). The actual return on your invested premiums may fluctuate based on the underlying performance of the investment-linked funds. Prudential Investment-linked products are not Shariah-compliant products. This leaflet is for illustrative purposes only. For further details on the terms and conditions, please refer to the policy document. For further details on how you can invest in these funds, please refer to the respective product brochures. In the event of any discrepancy between the information in this fact sheet and the policy document, the information in the policy document shall prevail. In case of discrepancy between the English, Bahasa Malaysia and Mandarin versions of this fact sheet, the English version shall prevail. The fund fact sheet of the Target Fund will be available at www.eastspring.com.sg.

MSCI: The MSCI information may only be used for your internal use, may not be reproduced or disseminated in any form and may not be used as a basis for or a component of any financial instruments or products or indices. None of the MSCI information is intended to constitute investment advice or a recommendation to make (or refrain from making) any kind of investment decision and may not be relied on as such. Historical data and analysis should not be taken as an indication or guarantee of any future performance analysis, forecast or prediction. The MSCI information is provided on an "as is" basis and the user of this information assumes the entire risk of any use made of this information. MSCI, each of its affiliates and each other person involved in or related to compiling, computing or creating any MSCI information (collectively, the "MSCI Parties") expressly disclaims all warranties (including, without limitation, any warranties of originality, accuracy, completeness, timeliness, non-infringement, merchantability and fitness for a particular purpose) with respect to this information. Without limiting any of the foregoing, in no event shall any MSCI Party have any liability for any direct, indirect, special, incidental, punitive, consequential (including, without limitation, lost profits) or any other damages. (www.msci.com)

PAMB: 任何投资皆涉及投资风险，包括本金的损失。单位的价值可能会上扬也会走低。基金和基金经理过往的表现不可视为未来表现的指标。上述所示的回报并不反映您投资的真实回报(后者取决于您的保费分配率与费用)。您所投资的保费的真实回报将根据有关投资联结基金的表现而定。保诚投资联结保险产品系列并非符合回教法典的产品。您保费投资的真实回报可能会低于上述回报。本册子只供说明之用。欲进一步了解条款与细则，请参考保单文件。如何投资于这些基金的资料则载于产品册子，如果本说明书的资料与保单文件有所出入，将以保单文件者为准。若说明书的英文、马来文和中文版有差异则以英文版为准。有关目标基金的基金说明书，请浏览 www.eastspring.com.sg。

资料来源: MSCI。MSCI信息仅供您本身及组织内部之用，因此不能以任何形式将之复制或传播，而且也不可作为任何金融工具或产品或指数的基础或组件。MSCI信息不可作为投资的建议，或作出（或不作）任何种类的投资决定的建议，并且也不可视为投资的依据。过往的数据和分析不可作为未来表现分析、预测或预报的指标或保证。MSCI信息乃是“按原样”提供，而使用者必须对使用信息的一切后果负全责。编制、估算或创建一切MSCI信息的MSCI和其关联机构以及参与这些事项或与之有关的一切人士（统称为“MSCI各方”），特此表明不对有关信息作出任何保证（包括但不限于对某特殊目的的原创性、准确性、完整性、适时性、不侵权性、商业性及适用性的担保）。除上述内容外，MSCI各方在任何情况下均不会对直接、间接、特殊、偶然、惩罚性、后续的损失（包括但不限于利润的损失）或其他损失承担责任。（www.msci.com）

PAMB: Pelaburan adalah tertakluk kepada risiko-risiko pelaburan termasuk kemungkinan kehilangan jumlah wang pokok yang dilabur. Nilai unit mungkin naik ataupun jatuh. Prestasi masa dulu dana-dana atau pengurus-pengurus dana tidak semestinya mencerminkan prestasi masa depan. Pergerakan harga yang ditunjukkan tidak menggambarkan pulangan sebenar pelaburan anda (yang tertakluk kepada kadar peruntukan premium dan caj potongan). Pulangan sebenar ke atas premium yang anda labur mungkin berbeza, bergantung kepada prestasi dana-dana. Produk berkaitan pelaburan Prudential bukan merupakan produk yang mematuhi prinsip-prinsip Syariah. Risalah ini disediakan hanya untuk gambaran semata-mata. Sila rujuk kepada dokumen polisi untuk keterangan lanjut mengenai terma-terma dan syarat-syarat. Untuk keterangan lanjut mengenai bagaimana anda boleh melabur dalam dana-dana ini, sila rujuk kepada risalah-risalah produk yang berkenaan. Jika terdapat perbezaan di antara helaian fakta dan dokumen polisi, maklumat dalam dokumen polisi dianggap muktamad. Jika terdapat perbezaan di antara versi Bahasa Inggeris, Bahasa Malaysia dan Bahasa Cina bagi helaian fakta ini, versi Bahasa Inggeris dianggap muktamad. Lembaran Fakta Dana untuk Dana Sasaran akan tersedia di www.eastspring.com.sg.

MSCI: Maklumat MSCI hanya boleh digunakan untuk kegunaan dalaman organisasi anda, tidak boleh direproduksi atau disebarluaskan dalam sebarang bentuk dan tidak boleh digunakan sebagai asas untuk atau komponen bagi sebarang instrumen atau produk atau indeks kewangan. Tiada maklumat MSCI dimaksudkan untuk membentuk nasihat pelaburan atau cadangan untuk membuat (atau mengelakkan daripada membuat) apa-apa keputusan pelaburan dan tidak boleh disandarkan ke atasnya. Data dan analisa yang telah lalu tidak boleh di ambil sebagai petunjuk atau jaminan untuk sebarang analisa prestasi masa depan, ramalan atau telahan. Maklumat MSCI disediakan berdasarkan "sebagaimana adanya" dan pengguna maklumat tersebut mengambil alih keseluruhan risiko penggunaan maklumat yang berkenaan. MSCI, setiap ahli gabungannya dan setiap individu yang terlibat dalam atau berkaitan dengan menyusun, mengira atau membuat apa-apa maklumat MSCI (secara kolektif, "Pihak MSCI") dengan jelas menafikan semua waranti (termasuk, tidak terhad, sebarang waranti keaslian, ketepatan, kesempurnaan, ketepatan masa, tidak menyalahi, kebolehdagangan dan kesesuaian bagi tujuan tertentu) berkaitan dengan maklumat ini. Tanpa menghadkan apa-apa yang disebutkan di atas, tiada satu keadaan pun Pihak MSCI patut menanggung sebarang liabiliti sama ada kerugian, langsung, tidak langsung, sampingan, hukuman, akibat (termasuk, dan tidak terhad ke atas kehilangan keuntungan) atau apa-apa ganti rugi lain. (www.msci.com)