PRULink Asian Multi-Asset Fund (USD-Hedged)

PRUDENTIAL
Listening. Understanding. Delivering.

All data is as of 31 December 2022 unless otherwise stated
除非另有说明，否则以下皆属截于2022年12月31日的数据
Semua data seperti pada 31 Disember 2022 melainkan jika dinyatakan

Objective / 目标 / *Objektif Dana*

PRULink Asian Multi-Asset Fund (USD-Hedged) ("the Fund") aims to maximise long-term returns through investing primarily into a portfolio of Asian assets including equities, equity-related securities, fixed income securities, deposits, currencies, derivatives or any other financial instruments directly, and/or indirectly through the use of any funds such as PRULink Funds, collective investment schemes or exchange traded funds.

PRULink Asian Multi-Asset Fund (USD-Hedged) ("本基金") 旨在直接及/或间接通过任何基金如保联基金、集体投资计划或交易所买卖基金，主要投资于一项亚洲资产投资组合，包括股票、股票相关证券、固定收益证券、存款、货币、衍生证券或任何其他的金融工具，以赚取最高的长期回酬。

PRULink Asian Multi-Asset Fund *(USD-Hedged) ("Dana") bertujuan untuk memaksimumkan pulangan modal dalam jangka masa panjang dengan melabur terutamanya dalam portfolio aset-aset asing Asian termasuk ekuiti, sekuriti berkaitan ekuiti, sekuriti pendapatan tetap, deposit, mata wang, derivatif atau sebarang instrumen kewangan yang lain secara langsung, dan/atau tidak langsung menerusi penggunaan mana-mana dana seperti Dana-dana PRULink, skem pelaburan kolektif atau bursa saham.*

Fund Details / 基金详情 / *Maklumat Terperinci Dana*

Investment Manager / 投资经理 / *Pengurus Pelaburan*	Prudential Assurance Malaysia Berhad 马来西亚保诚保险有限公司
Inception Date / 基金设立日 / *Tarikh Diterbitkan*	01/08/2019
Current Fund Size / 目前所管理的基金数额 / *Saiz Dana Terkini*	USD257,693.11
Annual Fund Management Charge / 常年管理费 / *Caj Pengurusan Dana Tahunan*	Up to 1.50%* p.a.
Current NAV / 目前的净资产值 / *NAB Terkini*	USD0.44571

How the Fund has performed / 基金表现 / *Prestasi Dana*

Performance Graph / 表现图表 / *Jaduan Prestasi Dana*
PRULink Asian Multi-Asset Fund (USD-Hedged) vs 50% MSCI AC Asia Pacific ex-Japan + 50% JP Morgan Asia Credit Index

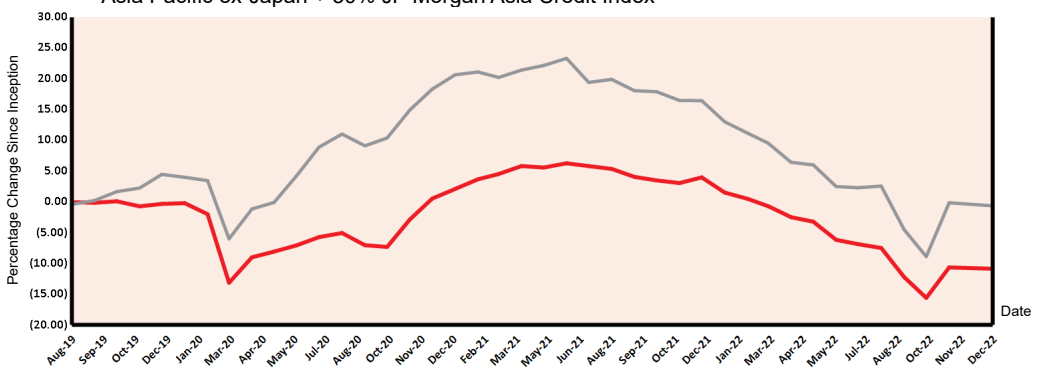

Total Price Movement Over the Following Periods / 各期限总价差 / *Jumlah Pergerakan Harga Dalam Tempoh Tersebut*

	1 month	3 months	6 months	1 year	3 years	5 years	Since Inception
Price Movement / 价差 / *Pergerakan Harga*	-0.24%	1.54%	-5.00%	-14.27%	-10.56%	NA	-10.86%
Benchmark / 基准指标 / *Penanda Aras*	-0.49%	4.05%	-3.05%	-14.52%	-4.72%	NA	-0.63%
Outperformance / 表现对比 / *Perbezaan Prestasi*	0.25%	-2.51%	-1.95%	0.25%	-5.84%	NA	-10.23%

Source / 资料来源 / *Sumber*: Schroder Investment Management (Singapore) Ltd., 31 December 2022

For more information on benchmark kindly refer to / 有关基准的更多详情，请参考 / *Untuk maklumat lanjut berkenaan penanda aras, sila layari* www.msci.com and www.jpmorganindices.com/indices/listing

Where the Fund invests
基金投资所在
Komposisi Pelaburan Dana

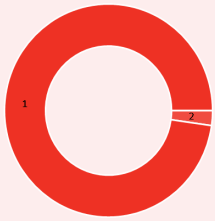

Asset Allocation
资产配置 / *Peruntukan Aset*

		% NAV
1	Schroder Asian Income Class USD Hedged A Dis	97.75
2	Cash, Deposits & Others	2.25

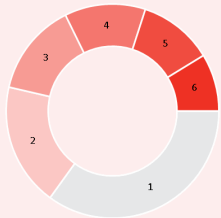

Country Allocation
国家分析 / *Peruntukan Negara*

		% NAV
1	Others / 其他	34.21
2	China / 中国	18.18
3	Hong Kong / 香港	13.78
4	India / 印度	12.02
5	Australia / 澳洲	11.05
6	Singapore / 新加坡	8.50

Top Holdings
最大持股 / *Pegangan Teratas*

		%
1	Ntpc Ltd	1.56
2	Rio Tinto Ltd	1.56
3	Hk Electric Investments Units Ltd	1.47
4	Taiwan Semiconductor Manufacturing	1.47
5	BHP Group Ltd	1.37

PRULink Asian Multi-Asset Fund (USD-Hedged)

PRUDENTIAL
Listening. Understanding. Delivering.

All data is as of 31 December 2022 unless otherwise stated
除非另有说明，否则以下皆属截于2022年12月31日的数据
Semua data seperti pada 31 Disember 2022 melainkan jika dinyatakan

Monthly Update / 每月简报 / *Peningkatan Bulanan*

Market Review / 市场回顾 / *Tinjauan Bulanan*

Asia Pacific ex-Japan equities were mixed in December. Strong gains recorded in Hong Kong and China as China vowed to achieve steady economic growth following an eased in the pandemic restrictions. Market sentiments improved and investors look to rebuild their positions on China. However, Taiwan and South Korea were weaker on higher US interest rates and lower demand for electronic goods. India also recorded negative returns over a volatile month as global recession fears and the Reserve Bank of India's rate hike dragged the performance. Elsewhere, Singapore and Indonesia were down on a weaker global outlook.

In terms of fixed income, bond yields were elevated, reflecting some market disappointment at the hawkish tone from the Fed. The Bank of Japan caught markets off guard by tweaking it's yield controls also prompted bond yields around the world to rise. The US 10-year yield rose from 3.61% to 3.88% and the 2-year rising from 4.34% and 4.42%. Despite a higher yield in general, Asian credit markets delivered positive returns across both investment grades and non-investment grades universes as spreads continued to tighten amid China's move to loosen from the strict Covid's restrictions, and more measurements to support the China's property sector.

12月的亚太（日本除外）股市表现并不一致。中国在放宽了疫情方面的措施后矢志达至经济稳定成长的目标，这令当地与香港市场取得偏高的涨幅。市场情绪有所改善，而投资者打算重建其在中国的投资定位。尽管如此，台湾与南韩因美国的较高利率与较低的电子产品需求而往下调整。印度在波动的月份里也以跌幅作收，主要是受到全球经济衰退方面的关注所影响，而且印度储备银行的升息举动也压制了表现。至于其他地区，新加坡与印尼因转弱的全球前景而走跌。

就固定投资证券而言，债券回酬有所上涨，反映出市场对联储局的强硬立场感到失望。日本银行出乎意料的改变日债回酬控管政策而令各市场措手不及，同时也导致全球债券回酬扬升。美国10年期债券回酬从3.61%增至3.88%，2年期者从4.34%涨至4.42%。无视于一般较高的回酬，亚洲债券市场的投资级与非投资级债券都取得涨幅，主要是价差持续紧缩，因为中国放宽了严格的冠病管制，同时为产业领域提供更多的支援措施。

Pencapaian Ekuiti Asia Pasifik luar Jepun bercampur-campur pada Disember. Keuntungan kukuh dicatatkan di Hong Kong dan China apabila China berikrar untuk mencapai pertumbuhan ekonomi yang stabil berikutan pelonggaran sekatan pandemik. Sentimen pasaran bertambah baik dan pelabur berusaha untuk membina semula kedudukan mereka di China. Bagaimanapun, prestasi Taiwan dan Korea Selatan lebih lemah berikutan kadar faedah US yang lebih tinggi dan permintaan ke atas barangan elektronik yang lebih rendah. India juga mencatatkan pulangan negatif di sepanjang bulan yang tidak menentu berikutan kebimbangan kemelesetan global dan kenaikan kadar Bank Rizab India mengheret prestasi. Di tempat lain, Singapura dan Indonesia jatuh susulan prospek global yang lebih lemah.

Dari segi pendapatan tetap, hasil bon meningkat, menjelmakan sebahagian kekecewaan pasaran terhadap nada agresif Fed. Bank of Japan mengejutkan pasaran dengan mengubahsuai kawalan hasilnya lalu turut mendorong peningkatan hasil bon di seluruh dunia. Hasil 10 tahun US meningkat daripada 3.61% kepada 3.88% dan 2 tahun meningkat daripada 4.34% dan 4.42%. Meskipun secara umum hasilnya lebih tinggi, pasaran kredit Asia memberikan pulangan positif merentas gred pelaburan dan gred bukan pelaburan apabila spread terus mengetat di tengah-tengah pendekatan China melonggarkan sekatan pergerakan Covid yang ketat, dan lebih banyak ukuran untuk menyokong sektor hartanah China.

Market Outlook / 市场展望 / *Gambaran Bulanan*

Distressed valuation, improvement in market's sentiment and the expectation of China to stage a recovery in 2023 are likely to support Asian equities over the medium term. However, we believe the markets are unlikely to avoid being influenced by the challenging global macroeconomic backdrop, particularly to the extent of further rate hikes and whether developed markets will experience hard landings in terms of their economic slowdown. The road of recovery for Asian equities is therefore expected to be bumpy. The bond markets in Asia have been facing several headwinds throughout the past 2 years. However, concerns caused by hawkish central banks, China's zero-Covid policy, and housing market woes in China are gradually becoming tailwinds, we are therefore expecting a gradual recovery in the Asian credit universe especially on investment grade bonds.

低落的估值，有所改善的市场情绪，以及中国会在2023年复苏的预期，都可能在中期内为亚洲股市提供扶持。尽管如此，我们相信市场依旧会受到充满挑战的全球宏观经济环境所影响，特别是进一步升息的状况以及经济正放缓的已开发市场是否会出现出现经济硬着陆的情形。有鉴于此，亚洲股市的复苏之途应会颠簸不已。亚洲债券市场在过去2年面对了一些顶头风。但央行的强硬立场、中国的零冠病政策以及房屋市场困境方面的关注，都逐渐改善，我们因此预测亚洲的债券市场会逐步复苏，特别是投资级债券。

Penilaian yang tertekan, penambahbaikan sentimen pasaran dan jangkaan China akan pulih pada 2023 berkemungkinan menyokong ekuiti Asia dalam jangka sederhana. Namun demikian, kami percaya bahawa pasaran tidak mungkin dapat mengelak daripada dipengaruhi oleh latar belakang makroekonomi global yang mencabar, khususnya setakat mana kenaikan kadar selanjutnya dan sama ada pasaran maju akan mengalami pendaratan sukar dari segi kelembapan ekonomi. Oleh itu, laluan pemulihan ekuiti Asia dijangka mencabar. Pasaran bon di Asia telah pun mendepani beberapa halangan di sepanjang dua tahun yang lalu. Walau bagaimanapun, kebimbangan yang disebabkan oleh keagresifan bank pusat, dasar sifar-Covid China, dan masalah pasaran perumahan di China sedikit demi sedikit menjadi tantangan, maka kami menjangkakan pemulihan persekitaran kredit Asia terutamanya bon gred pelaburan berlaku secara beransur-ansur.

Fund Review & Strategy / 基金表现评论与投资策略 / *Tinjauan dan Strategi Dana*

The Fund returned -0.24% for the month, outperforming the benchmark return of -0.49% by 0.25%. Year-to-date, the fund returned -14.27%, outperforming the benchmark return of -14.52% by 0.25%.

Our selections in REITs, particularly in Hong Kong, performed strongly on investors optimism over China's reopening and the supportive measures for the property market. To add on, our selections in IT and consumer discretionary in China also recorded gains as sentiments improved.

The fixed income portfolio returned positively over the month. Hong Kong and China were the strongest regional contributors, led by property names as markets expect further supportive policies to bolster the housing sector.

While the global outlook set to stay challenging, we are seeing more opportunities within the Asia Pacific region. The positive moves by the Chinese policy makers, Asian countries are ahead of developed markets to end the tightening cycle, and attractive valuations relative to history and global peers are among positive catalysts for Asian assets to perform well. Particularly we believe Asian credits will play a larger role from a portfolio perspective. In addition to the diversification benefits, a higher bond yield is likely to improve the attractiveness compared to other asset classes.

本基金在检讨月份的回酬为-0.24%，超越-0.49%的基准回酬0.25%。年度至今，本基金的回酬为-14.27%，高于-14.52%的基准回酬0.25%。

我们的不动产投资信托（REIT）遴选表现强稳，特别是香港，因为中国重新开放，而且政府也为产业市场提供扶持，这些因素都令投资者感到乐观。此外，我们的中国可选消费品与资讯科技遴选，亦因市场情绪改善而取得涨幅。

固定收益投资组合在检讨期间取得正回酬。香港和中国在产业公司的领导下成了区域里最大的贡献者，主要是市场预期政府会采取进一步的扶持措施以刺激房屋领域。

PRULink Asian Multi-Asset Fund (USD-Hedged)

PRUDENTIAL
Listening. Understanding. Delivering.

All data is as of 31 December 2022 unless otherwise stated
除非另有说明，否则以下皆属截于2022年12月31日的数据
Semua data seperti pada 31 Disember 2022 melainkan jika dinyatakan

虽然全球的经济展望充满挑战，我们却认为亚太区有更多的投资良机。中国的政策策划者所采取的正面行动、亚洲各国之比已开发市场更早结束政策紧缩周期，以及比过往与全球同侪更具吸引力的估值，都是亚洲资产表现标青的其中一些因素。特别是从投资组合的角度看来，我们相信亚洲债券会扮演较大的角色。除了分散投资的好处外，和其他的资产种类相比，其较高的债券回酬更具吸引力。

Dana menyampaikan pulangan -0.24% pada bulan tinjauan, mengatasi pulangan penanda aras -0.49% sebanyak 0.25%. Sejak awal tahun sehingga kini, Dana mengembalikan -14.27%, mengatasi pulangan penanda aras -14.52% sebanyak 0.25%.

Pemilihan kami dalam REIT, terutamanya di Hong Kong, memberikan prestasi yang kukuh berdasarkan keyakinan pelabur terhadap pembukaan semula China dan langkah-langkah sokongan terhadap pasaran hartanah. Sebagai tambahan, pemilihan kami dalam IT dan pengguna bukan keperluan di China juga mencatatkan keuntungan apabila sentimen semakin baik.

Portfolio pendapatan tetap kembali positif sepanjang bulan tinjauan. Hong Kong dan China merupakan penyumbang prestasi serantau terkuat, diterajui oleh nama hartanah kerana pasaran menjangkakan dasar sokongan selanjutnya untuk memperkukuh sektor perumahan.

Walaupun tinjauan global tampaknya kekal mencabar, kami melihat lebih banyak peluang dalam rantau Asia Pasifik. Langkah positif oleh penggubal dasar China, negara Asia mendahului pasaran maju dalam penamatan kitaran pengetatan, dan penilaian menarik berbanding sejarah di samping rakan seangkatan global merupakan antara pemangkin positif buat aset Asia mencatat prestasi baik. Kami percaya kredit Asia khususnya akan memainkan peranan yang lebih besar dari perspektif portfolio. Sebagai tambahan kepada faedah kepelbagaian, hasil bon yang lebih tinggi berkemungkinan meningkatkan daya tarikan berbanding kelas aset yang lain.

Source / 资料来源 / *Sumber*: Fund Commentary, December 2022, Schroder Investment Management (Singapore) Ltd.

Disclaimer

All data is as of last valuation date of the month.
PAMB: Investments are subject to investment risks including the possible loss of the principal amount invested. The value of the units may fall as well as rise. Past performances of the funds and that of the fund managers are not necessarily indicative of future performance. The price movements indicated are not reflective of the actual return on your investments (which are subject to your premium allocation rate and deduction charges). The actual return on your invested premiums may fluctuate based on the underlying performance of the investment-linked funds. Prudential Investment-linked products are not Shariah-compliant products. This leaflet is for illustrative purposes only. For further details on the terms and conditions, please refer to the policy document. For further details on how you can invest in these funds, please refer to the respective product brochures. In the event of any discrepancy between the information in this fact sheet and the policy document, the information in the policy document shall prevail. In case of discrepancy between the English, Bahasa Malaysia and Mandarin versions of this fact sheet, the English version shall prevail. The fund fact sheet of the Target Fund will be available at www.schroders.com/en/sg.

MSCI: The MSCI information may only be used for your internal use, may not be reproduced or redisseminated in any form and may not be used as a basis for or a component of any financial instruments or products or indices. None of the MSCI information is intended to constitute investment advice or a recommendation to make (or refrain from making) any kind of investment decision and may not be relied on as such. Historical data and analysis should not be taken as an indication or guarantee of any future performance analysis, forecast or prediction. The MSCI information is provided on an "as is" basis and the user of this information assumes the entire risk of any use made of this information. MSCI, each of its affiliates and each other person involved in or related to compiling, computing or creating any MSCI information (collectively, the "MSCI Parties") expressly disclaims all warranties (including, without limitation, any warranties of originality, accuracy, completeness, timeliness, non-infringement, merchantability and fitness for a particular purpose) with respect to this information. Without limiting any of the foregoing, in no event shall any MSCI Party have any liability for any direct, indirect, special, incidental, punitive, consequential (including, without limitation, lost profits) or any other damages. (www.msci.com)

PAMB: 任何投资皆涉及投资风险，包括本金的损失。单位的价值可能会扬升也会走低。基金和基金经理过往的表现不可视为未来表现的指标。上述所示的回酬并不反映您投资的真实回酬(后者取决于您的保费分配率与费用)。您所投资的保费的真实回酬将根据有关投资联结基金的表现而定。保诚投资联结保险产品系列并非符合回教法典的产品。您保费投资的真实回酬可能会低于上述回酬。本册子只供说明之用。欲进一步了解条规与细则，请参考保单文件。如何投资于这些基金的资料则载于产品册子。如果本说明书的资料与保单文件有所出入，将以保单文件者为准。若说明书的英文、马来文和中文版有差异则以英文版为准。有关目标基金的基金说明书，请游览www.schroders.com/en/sg.

MSCI: MSCI信息仅供您本身及组织内部之用，因此不能以任何形式将之复制或传播，而且也不可作为任何金融工具或产品或指数的基础或组件。MSCI信息不可作为投资的建议，或作出（或不作）任何种类的投资决定的建议，并且也不可视为投资的依据。过往的数据和分析不可作为未来表现分析、预测或预报的指标或保证。MSCI信息乃是"按原样"提供，而使用者必须对使用信息的一切后果负全责。编制、估算或创建一切MSCI信息的MSCI和其关联机构以及参与这些事项或与之有关的一切人士（统称为"MSCI各方"），特此表明不对有关信息作出任何保证（包括但不限于对某特殊目的的原创性、准确性、完整性、适时性、不侵权性、商业性及适用性的担保）。除上述内容外，MSCI各方在任何情况下均不会对直接、间接、特殊、偶然、惩罚性、后续的损失（包括但不限于利润的损失）或其他损失承担责任。（www.msci.com）

PAMB: Pelaburan adalah tertakluk kepada risiko-risiko pelaburan termasuk kemungkinan kehilangan jumlah wang pokok yang dilabur. Nilai unit mungkin naik ataupun jatuh. Prestasi masa dulu dana-dana atau pengurus-pengurus dana tidak semestinya mencerminkan prestasi masa depan. Pergerakan harga yang ditunjukkan tidak menggambarkan pulangan sebenar pelaburan anda (yang tertakluk kepada kadar peruntukan premium dan caj potongan). Pulangan sebenar ke atas premium yang anda labur mungkin berbeza, bergantung kepada prestasi dana-dana). Produk berkaitan pelaburan Prudential bukan merupakan produk yang mematuhi prinsip-prinsip Syariah. Risalah ini disediakan hanya untuk gambaran semata-mata. Sila rujuk kepada dokumen polisi untuk keterangan lanjut mengenai terma-terma dan syarat-syarat. Untuk keterangan lanjut mengenai bagaimana anda boleh melabur dalam dana-dana ini, sila rujuk kepada risalah-risalah produk yang berkenaan. Jika terdapat perbezaan di antara helaian fakta dan dokumen polisi, maklumat dalam dokumen polisi dianggap muktamad. Jika terdapat perbezaan di antara versi Bahasa Inggeris, Bahasa Malaysia dan Bahasa Cina bagi helaian fakta ini, versi Bahasa Inggeris dianggap muktamad. Lembaran Fakta Dana untuk Dana Sasaran akan tersedia di www.schroders.com/en/sg.

MSCI: Maklumat MSCI hanya boleh digunakan untuk kegunaan dalaman organizasi anda, tidak boleh direproduksi atau disebarluaskan dalam sebarang bentuk dan tidak boleh digunakan sebagai asas untuk atau komponen bagi sebarang instrumen atau produk atau indeks kewangan. Tiada maklumat MSCI dimaksudkan untuk membentuk nasihat pelaburan atau cadangan untuk membuat (atau mengelakkan daripada membuat) apa-apa keputusan pelaburan dan tidak boleh disandarkan ke atasnya. Data dan analisa yang telah lalu tidak boleh di ambil sebagai petunjuk atau jaminan untuk sebarang analisa prestasi masa depan, ramalan atau telahan. Maklumat MSCI disediakan berdasarkan "sebagaimana adanya" dan pengguna maklumat tersebut mengambil alih keseluruhan risiko penggunaan maklumat yang berkenaan. MSCI, setiap ahli gabungannya dan setiap individu yang terlibat dalam atau berkaitan dengan menyusun, mengira atau membuat apa-apa maklumat MSCI (secara kolektif, "Pihak MSCI") dengan jelas menafikan semua waranti (termasuk, tidak terhad, sebarang waranti keaslian, ketepatan, kesempurnaan, ketepatan masa, tidak menyalahi, kebolehdagangan dan kesesuaian bagi tujuan tertentu) berkaitan dengan maklumat ini. Tanpa mengehadkan apa-apa yang disebutkan di atas, tiada satu keadaan pun Pihak MSCI patut menanggung sebarang liabiliti sama ada kerugian, langsung, tidak langsung, sampingan, hukuman, akibat (termasuk, dan tidak terhad ke atas kehilangan keuntungan) atau apa-apa ganti rugi lain. (www.msci.com)

Prudential Assurance Malaysia Berhad (107655-U)
Level 20, Menara Prudential, Persiaran TRX Barat, 55188 Tun Razak Exchange, Kuala Lumpur. Tel: 03-2778 3888
Email: customer.mys@prudential.com.my Website: www.prudential.com.my