

PRULink Global Managed Fund (USD)

All data is as of 31 July 2023 unless otherwise stated

除非另有说明，否则以下皆属截至2023年7月31日的的数据

Semua data seperti pada 31 Julai 2023 melainkan jika dinyatakan



Listening. Understanding. Delivering.

Objective / 目标 / Objektif Dana

PRULink Global Managed Fund (USD) ("the Fund") aims to generate long-term total returns through investing primarily into a portfolio of global assets including equities, equity-related securities, fixed income securities, deposits, currencies, derivatives or any other financial instruments directly, and/or indirectly through the use of any funds.

PRULink Global Managed Fund (USD) ("本基金") 主要直接及/或间接通过任何基金投资于一项全球资产投资组合，以在长期内赚取回酬的目标。这些资产包括股票、股票相关证券、存款、货币、衍生工具或其他金融工具。

PRULink Global Managed Fund (USD) ("Dana") bertujuan untuk menjana jumlah pulangan dalam jangka masa panjang dengan melabur terutamanya melalui portfolio aset global termasuk ekuiti, sekuriti berkaitan ekuiti, sekuriti pendapatan tetap, deposit, mata wang, derivatif atau mana-mana instrumen kewangan lain secara langsung, dan / atau secara tidak langsung melalui mana-mana dana.

Fund Details / 基金详情 / Maklumat Terperinci Dana

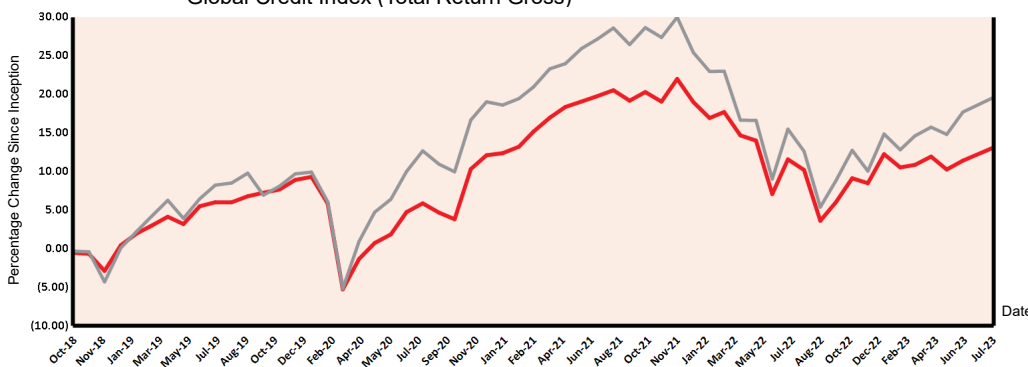
Investment Manager / 投资经理 / Pengurus Pelaburan	Prudential Assurance Malaysia Berhad 马来西亚保诚保险有限公司
Inception Date / 基金设立日 / Tarikh Diterbitkan	22/10/2018
Current Fund Size / 目前所管理的基金数额 / Saiz Dana Terkini	USD427,916.96
Annual Fund Management Charge / 常年管理费 / Caj Pengurusan Dana Tahunan	1.25% p.a.
Current NAV / 目前的净资产值 / NAB Terkini	USD0.56561

How the Fund has performed / 基金表现 / Prestasi Dana

Performance Graph / 表现图表 / Jaduan Prestasi Dana

PRULink Global Managed Fund (USD) vs 40% Bloomberg Barclays US High Yield 2% Issuer Cap Index (Total Return Gross) + 35% MSCI World Index (Total Return Net) + 25% Bloomberg Barclays Global Credit Index (Total Return Gross)

PRULink Global Managed Fund (USD)
40% Bloomberg Barclays US High Yield 2% Issuer Cap Index (Total Return Gross) + 35% MSCI World Index (Total Return Net) + 25% Bloomberg Barclays Global Credit Index (Total Return Gross)




Total Price Movement Over the Following Periods / 各期限总价差 / Jumlah Pergerakan Harga Dalam Tempoh Tersebut

	1 month	3 months	6 months	1 year	3 years	5 years	Since Inception
Price Movement / 价差 / Pergerakan Harga	1.53%	1.06%	0.78%	1.38%	8.00%	NA	13.12%
Benchmark / 基准指标 / Penanda Aras	1.62%	3.34%	4.13%	3.57%	8.73%	NA	19.61%
Outperformance / 表现对比 / Perbezaan Prestasi	-0.09%	-2.28%	-3.35%	-2.19%	-0.73%	NA	-6.49%

Source / 资料来源 / Sumber: JPMorgan Asset Management, 31 July 2023

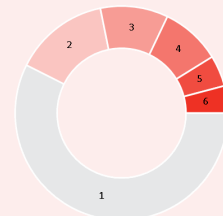
For more information on benchmark kindly refer to / 有关基准的更多详情，请参考 / Untuk maklumat lanjut berkenaan penanda aras, sila layari <https://www.bloombergindices.com/bloomberg-barclays-indices> and www.msci.com

Where the Fund invests 基金投资所在 Komposisi Pelaburan Dana



Asset Allocation 资产配置 / Peruntukan Aset

	% NAV
1 JPMorgan Investment Funds-Global Income Fund A (acc) - USD	99.88
2 Cash, Deposits & Others	0.12



Country Allocation 国家分析 / Peruntukan Negara

	% NAV
1 United States / 美国	57.33
2 Europe ex-UK	14.38
3 Others / 其他	10.29
4 Emerging Markets	9.09
5 United Kingdom / 英国	4.69
6 Canada / 加拿大	4.10

Top Holdings 最大持股 / Pegangan Teratas

	%
1 Prologis	0.50
2 Samsung Electronics	0.50
3 Taiwan Semiconductor	0.50
4 Abbvie	0.40
5 Coca-Cola	0.40

All data is as of 31 July 2023 unless otherwise stated

除非另有说明，否则以下皆属截至2023年7月31日的数据

Semua data seperti pada 31 Julai 2023 melainkan jika dinyatakan

Monthly Update / 每月简报 / Peningkatan Bulanan

Market Review / 市场回顾 / Tinjauan Bulanan

Global equity markets returned 2.9% during July (MSCI World Index, local currency). Markets were buoyed by developed market monetary tightening cycles appearing to be near the end and improvements in the global inflation picture. Global fixed income returns were also positive, with Bloomberg Global Aggregate Index (local currency) returning 0.7% in July. However, despite positive overall pictures, markets remain cautious, as mixed messages out of economic data continue the theme of two-way risks in global markets.

在7月，全球股市的回报达2.9% (MSCI世界指数，地方货币)。看似已近尾声的已开发市场货币政策紧缩周期以及有所改善的全球通胀，都是市场上涨的主因。全球固定收益证券亦取得正回报，彭博全球综合指数 (地方货币) 7月的回报为0.7%。尽管如此，无视于正面的整体状况，各市场都保持谨慎的态度，因为不一致的经济数据持续暗示全球市场中的双向风险。

Pasaran ekuiti global memulangkan 2.9% pada Julai (Indeks MSCI World, mata wang tempatan). Pasaran didorong oleh kitaran pengetatan monetari pasaran maju yang kelihatan hampir tamat dan gambaran inflasi global yang lebih menggalakkan. Pulangan pendapatan tetap global juga positif, dengan Indeks Bloomberg Global Aggregate (mata wang tempatan) mengembalikan 0.7% pada Julai. Walau bagaimanapun, di sebalik gambaran keseluruhan yang positif, pasaran kekal berhati-hati, kerana mesej bercampur-campur daripada data ekonomi yang meneruskan tema risiko dua hala di pasaran global.

Market Outlook / 市场展望 / Gambaran Bulanan

Markets have gained more optimism in recent months. With the immediate growth risks from the debt ceiling and the regional banking crisis in the rear-view mirror, investors are increasingly pushing out the possibility of recession to 2024. With our base case being economic rebalancing, as growth remains sluggish and core inflation trends lower, we remain cautious in our approach.

近几个月，各市场变得比较乐观。债务上限的近期成长风险以及已成过去的区域银行危机，令投资者不断将经济衰退的可能性推迟至2024年。由于我们的基准推测为经济重新平衡 (因为成长依旧疲弱而核心通胀往下调整)，我们会持续采取谨慎的策略。

Pasaran menjadi lebih optimistik sejak beberapa bulan kebelakangan ini. Dengan risiko pertumbuhan serta-merta berikutan siling hutang dan krisis perbankan serantau mengekor rapat di belakang, pelabur semakin rancak menyorong kemungkinan berlakunya kemelesetan ke tahun 2024. Dengan pengimbangan semula ekonomi sebagai titik rujukan kami, berikutan pertumbuhan yang kekal lembap dan trend inflasi teras yang lebih rendah, kami mengamalkan pendekatan yang kekal berwaspada.

Fund Review & Strategy / 基金表现评论与投资策略 / Tinjauan dan Strategi Dana

The Fund returned 1.53% for the month, underperforming the benchmark return of 1.62% by 0.09%. Year-to-date, the fund returned 4.27%, underperforming the benchmark return of 8.68% by 4.41%.

The equity portion of the portfolio contributed positively in July, as equity markets benefited from the disinflation narrative. Our income focus was a tailwind, as high dividend stocks recovered some ground vs. the MSCI World Index. Our allocation to US high yield delivered a positive contribution to performance, as spreads have continued to tighten. We have maintained our allocation as yields remain attractive.

Markets have gained more optimism in recent months. With the immediate growth risks from the debt ceiling and the regional banking crisis in the rear-view mirror, investors are increasingly pushing out the possibility of recession to 2024. With our base case being economic rebalancing, as growth remains sluggish and core inflation trends lower, we remain cautious in our approach.

本基金在检讨月份的回酬为1.53%，低于1.62%的基准回酬0.09%。年度至今，本基金的回酬为4.27%，低于8.68%的基准回酬4.41%。

在7月，投资组合的股票部分对基金表现有利，因为股市从反通胀的言论中受惠。我们将重点放在收益的策略对基金作出贡献：和MSCI世界指数相比，高股息股项收复了一些失地。在价差持续紧缩的情况下，我们的美国高回酬债券对基金表现有所助益。由于回酬依旧具吸引力，我们保持了目前的配置。

近几个月，各市场变得比较乐观。债务上限的近期成长风险以及已成过去的区域银行危机，令投资者不断将经济衰退的可能性推迟至2024年。由于我们的基准推测为经济重新平衡 (因为成长依旧疲弱而核心通胀往下调整)，我们会持续采取谨慎的策略。

Dana mencatat pulangan 1.53% pada bulan ini, tidak mengatasi pulangan penanda aras 1.62% sebanyak 0.09%. Sejak awal tahun sehingga kini, Dana memperoleh pulangan 4.27%, tidak mengatasi pulangan penanda aras 8.68% sebanyak 4.41%.

Bahagian ekuiti portfolio menyumbang secara positif pada Julai, bilamana pasaran ekuiti mendapat manfaat daripada naratif disinflasi. Tumpuan pendapatan kami menjadi pendorong, apabila saham yang menghasilkan dividen tinggi pulih sedikit berbanding Indeks MSCI World. Peruntukan kami terhadap hasil tinggi US meyumbang secara positif kepada prestasi, pada saat spread terus mengetat. Kami telah mengekalkan peruntukan kami bilamana hasil kekal menarik.

Pasaran bertukar lebih optimistik sejak beberapa bulan kebelakangan ini. Dengan risiko pertumbuhan serta-merta daripada siling hutang dan krisis perbankan serantau mengekor rapat di belakang, pelabur semakin rancak menyorong kemungkinan berlakunya kemelesetan ke tahun 2024. Dengan pengimbangan semula ekonomi sebagai titik rujukan kami, berikutan pertumbuhan yang kekal lembap dan trend inflasi teras yang lebih rendah, kami mengamalkan pendekatan yang kekal berwaspada.

All data is as of 31 July 2023 unless otherwise stated

除非另有说明，否则以下皆属截至2023年7月31日的数据

Semua data seperti pada 31 Julai 2023 melainkan jika dinyatakan

Disclaimer

All data is as of last valuation date of the month.

PAMB: Investments are subject to investment risks including the possible loss of the principal amount invested. The value of the units may fall as well as rise. Past performances of the funds and that of the fund managers are not necessarily indicative of future performance. The price movements indicated are not reflective of the actual return on your investments (which are subject to your premium allocation rate and deduction charges). The actual return on your invested premiums may fluctuate based on the underlying performance of the investment-linked funds. Prudential Investment-linked products are not Shariah-compliant products. This leaflet is for illustrative purposes only. For further details on the terms and conditions, please refer to the policy document. For further details on how you can invest in these funds, please refer to the respective product brochures. In the event of any discrepancy between the information in this fact sheet and the policy document, the information in the policy document shall prevail. In case of discrepancy between the English, Bahasa Malaysia and Mandarin versions of this fact sheet, the English version shall prevail. The fund fact sheet of the Target Fund will be available at <http://www.jpmorganassetmanagement.lu/en>

MSCI: The MSCI information may only be used for your internal use, may not be reproduced or disseminated in any form and may not be used as a basis for or a component of any financial instruments or products or indices. None of the MSCI information is intended to constitute investment advice or a recommendation to make (or refrain from making) any kind of investment decision and may not be relied on as such. Historical data and analysis should not be taken as an indication or guarantee of any future performance analysis, forecast or prediction. The MSCI information is provided on an "as is" basis and the user of this information assumes the entire risk of any use made of this information. MSCI, each of its affiliates and each other person involved in or related to compiling, computing or creating any MSCI information (collectively, the "MSCI Parties") expressly disclaims all warranties (including, without limitation, any warranties of originality, accuracy, completeness, timeliness, non-infringement, merchantability and fitness for a particular purpose) with respect to this information. Without limiting any of the foregoing, in no event shall any MSCI Party have any liability for any direct, indirect, special, incidental, punitive, consequential (including, without limitation, lost profits) or any other damages. (www.msci.com)

PAMB: 任何投资皆涉及投资风险，包括本金的损失。单位的价值可能会扬升也会走低。基金和基金经理过往的表现不可视为未来表现的指标。上述所示的回报并不反映您投资的真实回报(后者取决于您的保费分配率与费用)。您所投资的保费的真实回报将根据有关投资联结基金的表现而定。保诚投资联结保险产品系列并非符合回教法典的产品。您保费投资的真实回报可能会低于上述回报。本册子仅供说明之用。欲进一步了解条规与细则，请参考保单文件。如何投资于这些基金的资料则载于产品册子。如果本说明书的资料与保单文件有所出入，将以保单文件者为准。若说明书的英文、马来文和中文版有差异则以英文版为准。有关目标基金的基金说明书，请浏览<http://www.jpmorganassetmanagement.lu/en>

MSCI: MSCI信息仅供您本身及组织内部之用，因此不能以任何形式将之复制或传播，而且也不可作为任何金融工具或产品或指数的基础或组件。MSCI信息不可作为投资的建议，或作出(或不作)任何种类的投资决定的建议，并且也不可视作投资的依据。过往的数据和分析不可作为未来表现分析、预测或预报的指标或保证。MSCI信息乃是“按原样”提供，而使用者必须对使用信息的一切后果负全责。编制、估算或创建一切MSCI信息的MSCI和其关联机构以及参与这些事项或与之有关的一切人士(统称为“MSCI各方”)，特此表明不对有关信息作出任何保证(包括但不限于对某特殊目的原创性、准确性、完整性、适时性、不侵权性、商业性及适用性的担保)。除上述内容外，MSCI各方在任何情况下均不会对直接、间接、特殊、偶然、惩罚性、后续的损失(包括但不限于利润的损失)或其他损失承担责任。(www.msci.com)

PAMB: Pelaburan adalah tertakluk kepada risiko-risiko pelaburan termasuk kemungkinan kehilangan jumlah wang pokok yang dilabur. Nilai unit mungkin naik ataupun jatuh. Prestasi masa dulu dana-dana atau pengurus-pengurus dana tidak semestinya mencerminkan prestasi masa depan. Pergerakan harga yang ditunjukkan tidak menggambarkan pulangan sebenar pelaburan anda (yang tertakluk kepada kadar peruntukan premium dan caj potongan). Pulangan sebenar ke atas premium yang anda labur mungkin berbeza, bergantung kepada prestasi dana-dana). Produk berkaitan pelaburan Prudential bukan merupakan produk yang mematuhi prinsip-prinsip Syariah. Risalah ini disediakan hanya untuk gambaran semata-mata. Sila rujuk kepada dokumen polisi untuk keterangan lanjut mengenai terma-terma dan syarat-syarat. Untuk keterangan lanjut mengenai bagaimana anda boleh melabur dalam dana-dana ini, sila rujuk kepada risalah-risalah produk yang berkenaan. Jika terdapat perbezaan di antara helaian fakta dan dokumen polisi, maklumat dalam dokumen polisi dianggap muktamad. Jika terdapat perbezaan di antara versi Bahasa Inggeris, Bahasa Malaysia dan Bahasa Cina bagi helaian fakta ini, versi Bahasa Inggeris dianggap muktamad. Lembaran Fakta Dana untuk Dana Sasaran akan tersedia di <http://www.jpmorganassetmanagement.lu/en>

MSCI: Maklumat MSCI hanya boleh digunakan untuk kegunaan dalaman organisasi anda, tidak boleh direproduksi atau disebarluaskan dalam sebarang bentuk dan tidak boleh digunakan sebagai asas untuk atau komponen bagi sebarang instrumen atau produk atau indeks kewangan. Tiada maklumat MSCI dimaksudkan untuk membentuk nasihat pelaburan atau cadangan untuk membuat (atau mengelakkan daripada membuat) apa-apa keputusan pelaburan dan tidak boleh disandarkan ke atasnya. Data dan analisa yang telah lalu tidak boleh di ambil sebagai petunjuk atau jaminan untuk sebarang analisa prestasi masa depan, ramalan atau telahan. Maklumat MSCI disediakan berdasarkan "sebagaimana adanya" dan pengguna maklumat tersebut mengambil alih keseluruhan risiko penggunaan maklumat yang berkenaan. MSCI, setiap ahli gabungannya dan setiap individu yang terlibat dalam atau berkaitan dengan menyusun, mengira atau membuat apa-apa maklumat MSCI (secara kolektif, "Pihak MSCI") dengan jelas menafikan semua waranti (termasuk, tidak terhad, sebarang waranti keaslian, ketepatan, kesempurnaan, ketepatan masa, tidak menyalahi, kebolehdagangan dan kesesuaian bagi tujuan tertentu) berkaitan dengan maklumat ini. Tanpa mengehendkan apa-apa yang disebutkan di atas, tiada satu keadaan pun Pihak MSCI patut menanggung sebarang liabiliti sama ada kerugian, langsung, tidak langsung, sampingan, hukuman, akibat (termasuk, dan tidak terhad ke atas kehilangan keuntungan) atau apa-apa ganti rugi lain. (www.msci.com)