

PRULink Emerging Opportunities Fund (GBP-Hedged)

All data is as of 31 July 2023 unless otherwise stated

除非另有说明，否则以下皆属截至2023年7月31日的的数据

Semua data seperti pada 31 Julai 2023 melainkan jika dinyatakan

Objective / 目标 / Objektif Dana

PRULink Emerging Opportunities Fund (GBP-Hedged) ("the Fund") aims to generate long-term returns through investing primarily into a portfolio of assets in emerging markets, which include, but not limited to Asia, including equities, equity-related securities, deposits, currencies, derivatives or any other financial instruments directly, and/or indirectly through the use of any funds.

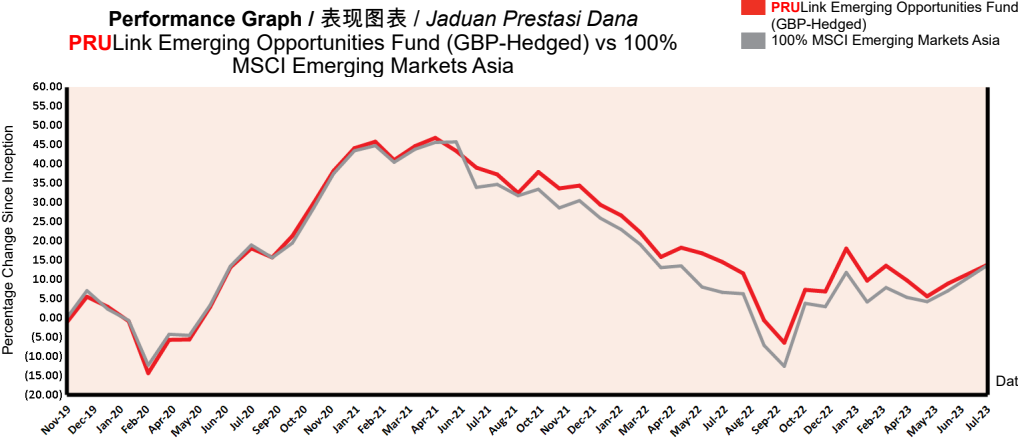
PRULink Emerging Opportunities Fund (GBP-Hedged) ("本基金") 旨在直接及/或间接通过任何基金，主要投资于一项新兴市场资产投资组合，涵盖但不限于亚洲市场，包括股票、股票相关证券、存款、货币、衍生证券或任何其他金融工具，以赚取长期回报。

PRULink Emerging Opportunities Fund (GBP-Hedged) ("Dana") bertujuan untuk menjana pulangan jangka masa panjang dengan melabur terutamanya dalam portfolio aset-aset dalam pasaran baru muncul, yang termasuk, tetapi tidak terhad kepada Asia, termasuk ekuiti, sekuriti berkaitan ekuiti, deposit, mata wang, derivatif atau mana-mana instrumen kewangan lain secara langsung, dan/atau tidak langsung melalui penggunaan mana-mana dana.

Fund Details / 基金详情 / Maklumat Terperinci Dana

Investment Manager / 投资经理 / Pengurus Pelaburan	Prudential Assurance Malaysia Berhad 马来西亚保诚保险有限公司
Inception Date / 基金设立日 / Tarikh Diterbitkan	01/11/2019
Current Fund Size / 目前所管理的基金数额 / Saiz Dana Terkini	GBP391,426.65
Annual Fund Management Charge / 常年管理费 / Caj Pengurusan Dana Tahunan	1.50% p.a.
Current NAV / 目前的净资产值 / NAB Terkini	GBP0.56950

How the Fund has performed / 基金表现 / Prestasi Dana




Total Price Movement Over the Following Periods / 各期限总价差 / Jumlah Pergerakan Harga Dalam Tempoh Tersebut

	1 month	3 months	6 months	1 year	3 years	5 years	Since Inception
Price Movement / 价差 / Pergerakan Harga	4.52%	3.73%	-3.52%	-0.59%	0.63%	NA	13.90%
Benchmark / 基准指标 / Penanda Aras	6.24%	7.96%	1.71%	6.64%	0.24%	NA	13.77%
Outperformance / 表现对比 / Perbezaan Prestasi	-1.72%	-4.23%	-5.23%	-7.23%	0.39%	NA	0.13%

Source / 资料来源 / Sumber: Schroder Investment Management (Singapore) Ltd, 31 July 2023

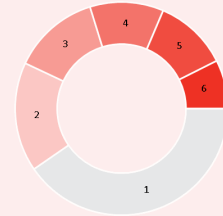
For more information on benchmark kindly refer to / 有关基准的更多详情，请参考 / Untuk maklumat lanjut berkenaan penanda aras, sila layari www.msci.com

Where the Fund invests 基金投资所在 Komposisi Pelaburan Dana



Asset Allocation 资产配置 / Peruntukan Aset

	% NAV
1 Schroder International Selection Fund Emerging Asia-GBP Hedged Class A Accumulation	99.89
2 Cash, Deposits & Others	0.11



Country Allocation 国家分析 / Peruntukan Negara

	% NAV
1 China / 中国	40.36
2 India / 印度	16.58
3 Others / 其他	13.19
4 Korea / 韩国	11.19
5 Taiwan / 台湾	11.19
6 Hong Kong / 香港	7.39

Top Holdings 最大持股 / Pegangan Teratas

	%
1 Taiwan Semiconductor Manufacturing Co Ltd	9.19
2 Samsung Electronics Co Ltd	6.69
3 Alibaba Group Holding Ltd	5.69
4 Tencent Holdings Ltd	5.59
5 HDFC Bank Ltd	4.50

All data is as of 31 July 2023 unless otherwise stated

除非另有说明，否则以下皆属截至2023年7月31日的数据

Semua data seperti pada 31 Julai 2023 melainkan jika dinyatakan

Listening. Understanding. Delivering.

Monthly Update / 每月简报 / Peningkatan Bulanan

Market Review / 市场回顾 / Tinjauan Bulanan

Emerging Asian ex-Japan equities rallied strongly in July, driven particularly by China. Chinese equities produced a double-digit return and outperformed other emerging and developed world markets, supported by the Chinese government's announcement that it was resolved to shore up the country's flagging economy with new consumption initiatives.

All of the benchmark index markets were positive, with the best returns after China coming from Malaysia, Thailand and South Korea. India and Taiwan rose, but underperformed the index after recent strong returns.

亚洲新兴（日本除外）股市在7月大幅上涨，尤其是中国。中国股市取得双位数的成长，超越其他新兴市场 and 已开发市场，因为该国政府宣布会通过新的消费刺激措施以振兴该国的低迷经济。

所有的基准指数市场都以扬幅作收，中国表现最佳，跟着是马来西亚、泰国和韩国。印度和台湾也往上攀，但它们在近期取得强稳的回酬后如今的表现低于指数。

Ekuiti Asia Memunculkan luar Jepun meningkat kukuh pada Julai, didorong terutamanya oleh China. Ekuiti China menghasilkan pulangan dua angka dan mengatasi prestasi pasaran memunculkan dan pasaran dunia maju yang lain, disokong oleh pengumuman kerajaan China bahawa ia bertekad untuk memajukan ekonomi negara yang semakin mendesak dengan inisiatif penggunaan baharu.

Semua pasaran indeks penanda aras adalah positif, dengan pulangan terbaik selepas China dari Malaysia, Thailand dan Korea Selatan. India dan Taiwan meningkat, tetapi tidak mengatasi prestasi indeks selepas mencatat pulangan kukuh baru-baru ini.

Market Outlook / 市场展望 / Gambaran Bulanan

Activity in China rebounded following the ending of Covid restrictions and other policy pivots. However, the initial part of the post-Covid economic recovery seems to be over, as economic data started to wane in the second quarter despite the low comparison base. We believe a renewed rally in the Chinese market is possible as it is still early days in the recovery cycle. We remain optimistic that consumption, and hence corporate profitability, can continue to improve as business picks up. More policy easing following the recent Politburo meeting will also be very helpful in reviving the economic recovery.

随着冠病管制的撤销以及其他政策的变动，中国的经济活动有所回弹。然而，疫情后的经济复苏初始阶段似乎已成过去，因为经济数据在第2季开始转弱，尽管同比基础较低。由于目前仍处于复苏周期的早期阶段，我们认为中国市场有可能会重新回弹。我们相信消费和企业盈利会在生意好转时持续改善。近期的中央政治局会议过后，政府将会放宽更多的政策，这亦有助于经济的复苏。

Aktiviti di China melonjak semula berikutan penamatan sekatan Covid dan pangsi dasar yang lain. Bagaimanapun, fasa awal pemulihan ekonomi pasca-Covid nampaknya telah berakhir, kerana data ekonomi mula berkurangan pada suku kedua walaupun asas perbandingannya rendah. Kami percaya bahawa peningkatan baharu dalam pasaran China mungkin kerana ia masih merupakan hari permulaan kitaran pemulihan. Kami kekal optimistik bahawa penggunaan, dan seterusnya keuntungan korporat, boleh semakin baik apabila perniagaan meningkat. Lebih banyak dasar dilonggarkan berikutan mesyuarat Politburo baru-baru ini, yang juga akan sangat membantu membugarkan pemulihan ekonomi.

Fund Review & Strategy / 基金表现评论与投资策略 / Tinjauan dan Strategi Dana

The Fund returned 4.52% for the month, underperforming the benchmark return of 6.24% by 1.72%. Year-to-date, the fund returned 6.54%, underperforming the benchmark return of 10.49% by 3.95%.

Weak stock selection was the key factor behind the fund's negative relative returns. Sector and regional allocation had a positive effect.

We are very selective in our exposures, given the likely uneven nature of the recovery in the region, and will remain disciplined about valuations.

本基金在检讨月份的回酬为4.52%，低于6.24%的基准回酬1.72%。年度至今，本基金的回酬为6.54%，低于10.49%的基准回酬3.95%。

疲弱的股项遴选效应乃是基金出现负回酬的主因。领域和区域配置取得正面效应。

我们谨慎挑选投资，主要是有关区域的复苏情况并不稳定，而对于估值，我们也继续采取谨慎的态度。

Dana menyampaikan pulangan 4.52% pada bulan ini, tidak mengatasi pulangan penanda aras 6.24% sebanyak 1.72%. Sejak awal tahun sehingga bulan tinjauan, Dana memperoleh pulangan 6.54%, tidak mengatasi pulangan penanda aras 10.49% sebanyak 3.95%.

Pemilihan saham yang lemah adalah faktor utama di belakang pulangan relatif negatif Dana. Peruntukan sektor dan benua memberi kesan positif.

Memandangkan kemungkinan sifat pemulihan yang tidak sekata di rantau ini maka kami sangat selektif dengan pendedahan dan akan kekal berdisiplin tentang penilaian.

All data is as of 31 July 2023 unless otherwise stated

除非另有说明，否则以下皆属截至2023年7月31日的的数据

Semua data seperti pada 31 Julai 2023 melainkan jika dinyatakan

Listening. Understanding. Delivering.

Disclaimer

All data is as of last valuation date of the month.

PAMB: Investments are subject to investment risks including the possible loss of the principal amount invested. The value of the units may fall as well as rise. Past performances of the funds and that of the fund managers are not necessarily indicative of future performance. The price movements indicated are not reflective of the actual return on your investments (which are subject to your premium allocation rate and deduction charges). The actual return on your invested premiums may fluctuate based on the underlying performance of the investment-linked funds. Prudential Investment-linked products are not Shariah-compliant products. This leaflet is for illustrative purposes only. For further details on the terms and conditions, please refer to the policy document. For further details on how you can invest in these funds, please refer to the respective product brochures. In the event of any discrepancy between the information in this fact sheet and the policy document, the information in the policy document shall prevail. In case of discrepancy between the English, Bahasa Malaysia and Mandarin versions of this fact sheet, the English version shall prevail. The fund fact sheet of the Target Fund will be available at www.schroders.com/en/sg.

MSCI: The MSCI information may only be used for your internal use, may not be reproduced or disseminated in any form and may not be used as a basis for or a component of any financial instruments or products or indices. None of the MSCI information is intended to constitute investment advice or a recommendation to make (or refrain from making) any kind of investment decision and may not be relied on as such. Historical data and analysis should not be taken as an indication or guarantee of any future performance analysis, forecast or prediction. The MSCI information is provided on an "as is" basis and the user of this information assumes the entire risk of any use made of this information. MSCI, each of its affiliates and each other person involved in or related to compiling, computing or creating any MSCI information (collectively, the "MSCI Parties") expressly disclaims all warranties (including, without limitation, any warranties of originality, accuracy, completeness, timeliness, non-infringement, merchantability and fitness for a particular purpose) with respect to this information. Without limiting any of the foregoing, in no event shall any MSCI Party have any liability for any direct, indirect, special, incidental, punitive, consequential (including, without limitation, lost profits) or any other damages. (www.msci.com)

PAMB: 任何投资皆涉及投资风险，包括本金的损失。单位的价值可能会扬升也会走低。基金和基金经理过往的表现不可视为未来表现的指标。上述所示的回报并不反映您投资的真实回报(后者取决于您的保费分配率与费用)。您所投资的保费的真实回报将根据有关投资联结基金的表现而定。保诚投资联结保险产品系列并非符合回教法典的产品。您保费投资的真实回报可能会低于上述回报。本册子仅供说明之用。欲进一步了解条规与细则，请参考保单文件。如何投资于这些基金的资料则载于产品册子。如果本说明书的资料与保单文件有所出入，将以保单文件者为准。若说明书的英文、马来文和中文版有差异则以英文版为准。有关目标基金的基金说明书，请浏览www.schroders.com/en/sg。

MSCI: MSCI信息仅供您本身及组织内部之用，因此不能以任何形式将之复制或传播，而且也不可作为任何金融工具或产品或指数的基础或组件。MSCI信息不可作为投资的建议，或作出（或不作）任何种类的投资决定的建议，并且也不可视作投资的依据。过往的数据和分析不可作为未来表现分析、预测或预报的指标或保证。MSCI信息乃是“按原样”提供，而使用者必须对使用信息的一切后果负全责。编制、估算或创建一切MSCI信息的MSCI和其关联机构以及参与这些事项或与之有关的一切人士（统称为“MSCI各方”），特此表明不对有关信息作出任何保证（包括但不限于对某特殊目的原创性、准确性、完整性、适时性、不侵权性、商业性及适用性的担保）。除上述内容外，MSCI各方在任何情况下均不会对直接、间接、特殊、偶然、惩罚性、后续的损失（包括但不限于利润的损失）或其他损失承担责任。（www.msci.com）

PAMB: Pelaburan adalah tertakluk kepada risiko-risiko pelaburan termasuk kemungkinan kehilangan jumlah wang pokok yang dilabur. Nilai unit mungkin naik ataupun jatuh. Prestasi masa dulu dana-dana atau pengurus-pengurus dana tidak semestinya mencerminkan prestasi masa depan. Pergerakan harga yang ditunjukkan tidak menggambarkan pulangan sebenar pelaburan anda (yang tertakluk kepada kadar peruntukan premium dan caj potongan). Pulangan sebenar ke atas premium yang anda labur mungkin berbeza, bergantung kepada prestasi dana-dana). Produk berkaitan pelaburan Prudential bukan merupakan produk yang mematuhi prinsip-prinsip Syariah. Risalah ini disediakan hanya untuk gambaran semata-mata. Sila rujuk kepada dokumen polisi untuk keterangan lanjut mengenai terma-terma dan syarat-syarat. Untuk keterangan lanjut mengenai bagaimana anda boleh melabur dalam dana-dana ini, sila rujuk kepada risalah-risalah produk yang berkenaan. Jika terdapat perbezaan di antara helaian fakta dan dokumen polisi, maklumat dalam dokumen polisi dianggap muktamad. Jika terdapat perbezaan di antara versi Bahasa Inggeris, Bahasa Malaysia dan Bahasa Cina bagi helaian fakta ini, versi Bahasa Inggeris dianggap muktamad. Lembaran Fakta Dana untuk Dana Sasaran akan tersedia di www.schroders.com/en/sg.

MSCI: Maklumat MSCI hanya boleh digunakan untuk kegunaan dalaman organisasi anda, tidak boleh direproduksi atau disebarluaskan dalam sebarang bentuk dan tidak boleh digunakan sebagai asas untuk atau komponen bagi sebarang instrumen atau produk atau indeks kewangan. Tiada maklumat MSCI dimaksudkan untuk membentuk nasihat pelaburan atau cadangan untuk membuat (atau mengelakkan daripada membuat) apa-apa keputusan pelaburan dan tidak boleh disandarkan ke atasnya. Data dan analisa yang telah lalu tidak boleh di ambil sebagai petunjuk atau jaminan untuk sebarang analisa prestasi masa depan, ramalan atau telahan. Maklumat MSCI disediakan berdasarkan "sebagaimana adanya" dan pengguna maklumat tersebut mengambil alih keseluruhan risiko penggunaan maklumat yang berkenaan. MSCI, setiap ahli gabungannya dan setiap individu yang terlibat dalam atau berkaitan dengan menyusun, mengira atau membuat apa-apa maklumat MSCI (secara kolektif, "Pihak MSCI") dengan jelas menafikan semua waranti (termasuk, tidak terhad, sebarang waranti keaslian, ketepatan, kesempurnaan, ketepatan masa, tidak menyalahi, kebolehdagangan dan kesesuaian bagi tujuan tertentu) berkaitan dengan maklumat ini. Tanpa mengehendkan apa-apa yang disebutkan di atas, tiada satu keadaan pun Pihak MSCI patut menanggung sebarang liabiliti sama ada kerugian, langsung, tidak langsung, sampingan, hukuman, akibat (termasuk, dan tidak terhad ke atas kehilangan keuntungan) atau apa-apa ganti rugi lain. (www.msci.com)