

PRULink Asian Multi-Asset Fund (USD-Hedged)



Listening. Understanding. Delivering.

All data is as of 31 July 2023 unless otherwise stated

除非另有说明，否则以下皆属截至2023年7月31日的数据

Semua data seperti pada 31 Julai 2023 melainkan jika dinyatakan

Objective / 目标 / Objektif Dana

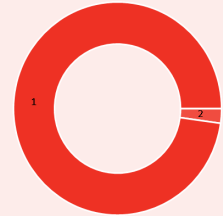
PRULink Asian Multi-Asset Fund (USD-Hedged) ("the Fund") aims to maximise long-term returns through investing primarily into a portfolio of Asian assets including equities, equity-related securities, fixed income securities, deposits, currencies, derivatives or any other financial instruments directly, and/or indirectly through the use of any funds such as PRULink Funds, collective investment schemes or exchange traded funds.

PRULink Asian Multi-Asset Fund (USD-Hedged) ("本基金") 旨在直接及/或间接通过任何基金如保联基金、集体投资计划或交易所买卖基金，主要投资于一项亚洲资产投资组合，包括股票、股票相关证券、固定收益证券、存款、货币、衍生证券或任何其他金融工具，以赚取最高的长期回报。

PRULink Asian Multi-Asset Fund (USD-Hedged) ("Dana") bertujuan untuk memaksimumkan pulangan modal dalam jangka masa panjang dengan melabur terutamanya dalam portfolio aset-aset asing Asian termasuk ekuiti, sekuriti berkaitan ekuiti, sekuriti pendapatan tetap, deposit, mata wang, derivatif atau sebarang instrumen kewangan yang lain secara langsung, dan/atau tidak langsung menerusi penggunaan mana-mana dana seperti Dana-dana PRULink, skem pelaburan kolektif atau bursa saham.

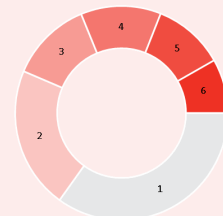
Where the Fund invests

基金投资所在
Komposisi Pelaburan Dana



Asset Allocation / 资产配置 / Peruntukan Aset

	% NAV
1 Schroder Asian Income Class USD Hedged A Dis	97.79
2 Cash, Deposits & Others	2.21



Country Allocation / 国家分析 / Peruntukan Negara

	% NAV
1 Others / 其他	34.13
2 China / 中国	21.02
3 India / 印度	12.13
4 Hong Kong / 香港	11.93
5 Australia / 澳洲	10.56
6 Korea / 韩国	8.02

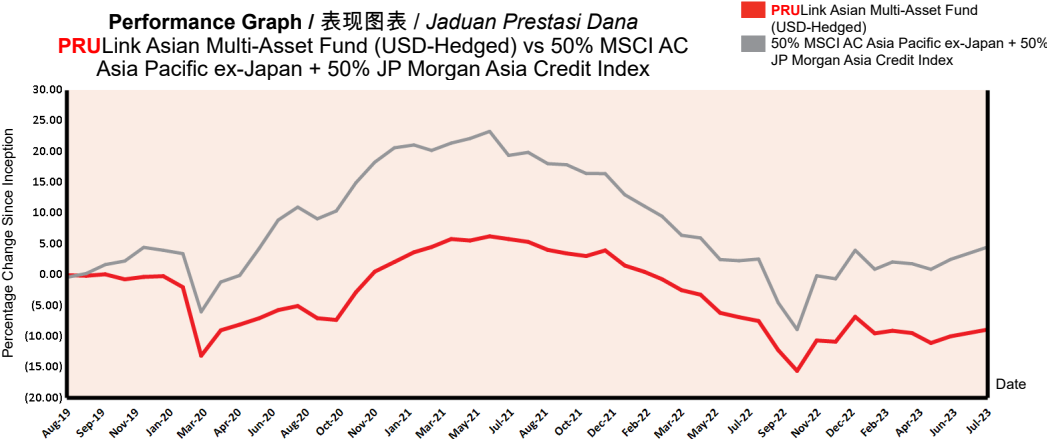
Top Holdings / 最大持股 / Pegangan Teratas

	%
1 Taiwan Semiconductor Manufacturing	2.74
2 BHP Group Ltd	1.56
3 Rio Tinto Ltd	1.47
4 India Grid Trust Units	1.27
5 Hk Electric Investments Units Ltd	1.17

Fund Details / 基金详情 / Maklumat Terperinci Dana

Investment Manager / 投资经理 / Pengurus Pelaburan	Prudential Assurance Malaysia Berhad 马来西亚保诚保险有限公司
Inception Date / 基金设立日 / Tarikh Diterbitkan	01/08/2019
Current Fund Size / 目前所管理的基金数额 / Saiz Dana Terkini	USD265,764.13
Annual Fund Management Charge / 常年管理费 / Caj Pengurusan Dana Tahunan	Up to 1.50%* p.a.
Current NAV / 目前的净资产值 / NAB Terkini	USD0.45561

How the Fund has performed / 基金表现 / Prestasi Dana



Total Price Movement Over the Following Periods / 各期限总价差 / Jumlah Pergerakan Harga Dalam Tempoh Tersebut

	1 month	3 months	6 months	1 year	3 years	5 years	Since Inception
Price Movement / 价差 / Pergerakan Harga	1.22%	0.63%	-2.23%	-2.16%	-3.35%	NA	-8.88%
Benchmark / 基准指标 / Penanda Aras	1.97%	2.67%	0.50%	2.17%	-3.59%	NA	4.53%
Outperformance / 表现对比 / Perbezaan Prestasi	-0.75%	-2.04%	-2.73%	-4.33%	0.24%	NA	-13.41%

Source / 资料来源 / Sumber: Schroder Investment Management (Singapore) Ltd., 31 July 2023

For more information on benchmark kindly refer to / 有关基准的更多详情，请参考 / Untuk maklumat lanjut berkenaan penanda aras, sila layari www.msci.com and www.jpmorganindices.com/indices/listing



All data is as of 31 July 2023 unless otherwise stated

除非另有说明，否则以下皆属截至2023年7月31日的数据

Semua data seperti pada 31 Julai 2023 melainkan jika dinyatakan

Monthly Update / 每月简报 / Peningkatan Bulanan

Market Review / 市场回顾 / Tinjauan Bulanan

Asia Pacific ex-Japan equities advanced in July, with all index markets in positive territory. China, Malaysia and Singapore were the best-performing markets, while gains achieved in Taiwan, Indonesia and the Philippines were more muted in the month. Share prices in China were sharply higher in the month after Beijing promised some measures to boost sluggish economic growth by supporting real estate sales and other struggling sectors. Singapore stocks also achieved robust growth in July, driven by strong tourism data and a positive performance by banks, amid resilient margins and market expectations of higher dividend payments. Taiwan and South Korea also continued to record gains, driven by the ongoing enthusiasm for AI-related stocks. Overall, the MSCI Asia Pacific ex-Japan Index returned 3.9% in SGD terms. Within fixed income, softer inflation and broadly resilient US growth have been supportive of credit markets. The US 10-year yield continued its upward trend and increased from 3.81% to 3.95%, with the two-year remaining at 4.87%.

亚太（日本除外）股市在7月上涨，所有的指数市场都取得涨幅。中国、马来西亚和新加坡表现最佳，台湾、印尼和菲律宾的涨幅则较为平缓。中国政府承诺通过支持房地产销售和其他低迷的行业以刺激疲弱的经济成长后，当地股市大幅上涨。新加坡股市同月亦稳健增长，扶持因素是强稳的旅游数据和银行业的良好表现，与此同时，公司盈利相当亮丽，市场也预期他们会支付较高的股息。台湾和南韩亦持续以升幅作收，推动力来自人工智能相关股项的持久购兴。整体而言，MSCI亚太（日本除外）指数升3.9%（以新元为单位）。固定收益证券方面，较低的通胀与广泛稳健的美国经济成长为债券市场提供扶持。10年期美国国库债券（UST）回酬延续了其扬势，从3.81%升至3.95%，2年期者保持在4.87%。

Ekuiti Asia Pasifik luar Jepun meningkat pada Julai, dengan semua pasaran indeks dalam wilayah positif. China, Malaysia dan Singapura merupakan pasaran berprestasi terbaik, manakala keuntungan yang dicapai di Taiwan, Indonesia dan Filipina lebih mendatar pada bulan tinjauan. Harga saham di China meningkat mendadak pada bulan ini selepas Beijing menjanjikan beberapa langkah merangsang pertumbuhan ekonomi yang lembap dengan menyokong jualan hartanah dan sektor lain yang bermasalah. Saham Singapura juga mencapai pertumbuhan yang kukuh pada Julai, dipacu oleh data pelancongan yang teguh dan prestasi positif bank, di tengah-tengah margin yang mampan dan jangkaan pasaran terhadap pembayaran dividen yang lebih tinggi. Taiwan dan Korea Selatan juga terus mencatatkan keuntungan, didorong oleh keghairahan berterusan terhadap saham berkaitan AI. Secara keseluruhan, Indeks MSCI Asia Pasifik luar Jepun mengembalikan 3.9% dalam terma SGD. Menyorot pendapatan tetap, inflasi yang lebih lembut dan pertumbuhan meluas US yang mampan telah menyokong pasaran kredit. Hasil 10 tahun US meneruskan trend menaik dan meningkat daripada 3.81% kepada 3.95%, manakala hasil dua tahun kekal pada 4.87%.

Market Outlook / 市场展望 / Gambaran Bulanan

We continue to remain positive on Asia with the region poised to drive economic growth. Asia has a less sticky inflation compared to developed markets, and central banks here are in a much better position to stimulate growth. The Asian region also continues to offer one of the highest dividend yields globally, and has the best prospects for future dividend growth and surprises. Additionally, Asian equity and fixed income are attractively valued and at multi-year lows.

We remain positive on the outlook for Asian credit for the rest of 2023. However, we recognize that downward pressure on fundamentals is building due to slower global economic growth, lingering problems for the China property sector, and recent adverse headline news on local government financing vehicles (LGFVs), which could add to negative sentiment on China's credit. Security selection is a key to generating alpha, and we prefer investment grade over high yield.

我们对亚洲的前景保持乐观，该区已作好推动经济成长的准备。和已开发市场相比，亚洲的通胀粘着度较低，其央行有更大的空间以刺激成长。亚洲依旧是全球提供最高股息回酬的区域之一，其未来的股息成长潜能也最佳，同时还会有惊喜。此外，亚洲股项和固定收益证券的估值相当具吸引力，它们处于多年来的低水平。

我们对2023年所剩时间里的亚洲债券前景保持乐观。然而，我们意识到一些因素如全球经济成长放缓、持久的中国产业领域困境，以及近期地方政府融资平台相关的不利消息，导致基本面的下行压力增加，这可能会令中国债券市场的负面情绪恶化。证券遴选乃是产生超额收益的关键，和高回酬债券相比，我们比较看好投资级债券。

Kami terus kekal positif di Asia dengan rantau ini bersedia untuk memacu pertumbuhan ekonomi. Asia mempunyai inflasi yang kurang melekit berbanding pasaran maju, dan bank pusat di sini berada dalam kedudukan yang lebih baik bagi merangsang pertumbuhan. Rantau Asia juga terus menawarkan salah satu hasil dividen tertinggi di peringkat global, dan mempunyai prospek terbaik untuk pertumbuhan dan kejutan dividen pada masa depan. Selain itu, ekuiti Asia dan pendapatan tetap dinilai dengan menarik dan berada pada paras terendah berbilang tahun.

Kami kekal positif terhadap prospek kredit Asia pada baki tahun 2023. Walau bagaimanapun, kami menyedari bahawa tekanan ke bawah terhadap asas semakin bertambah disebabkan oleh pertumbuhan lembap ekonomi global, masalah yang berlarutan melibatkan sektor hartanah China dan berita utama buruk terkini mengenai pembiayaan kenderaan kerajaan tempatan (LGFV), boleh menambah sentimen negatif terhadap kredit China. Pemilihan sekuriti menjadi kunci untuk menjana alfa, dan kami lebih menyukai gred pelaburan berbanding hasil tinggi.

Fund Review & Strategy / 基金表现评论与投资策略 / Tinjauan dan Strategi Dana

The Fund returned 1.22% for the month, underperforming the benchmark return of 1.97% by 0.75%. Year-to-date, the fund returned 2.22%, underperforming the benchmark return of 5.19% by 2.97%.

The equity portfolio ended the month in the positive territory. Exposure to Chinese equities was a key contributor as the Chinese government announced its determination to shore up China's flagging economy with new initiatives to boost consumption.

The fixed income portfolio delivered modest gains, led by investment grade bonds. Exposure to Singapore bond contributed to the gains, led by financial names as well as a communication company with longer dated bonds. India utilities bonds also returned positively, supported by India's green energy trans.

We stress that active asset allocation and an income approach is warranted at this economic juncture, and we will continue to utilize our futures overlays from a top-down level to adjust our exposures to deliver a better risk-adjusted performance.

本基金在检讨月份的回酬为1.22%，低于1.97%的基准回酬0.75%。年度至今，本基金的回酬为2.22%，低于5.19%的基准回酬2.97%。

股票投资组合在该月收以涨幅。中国股项的投资是主要的贡献因素，因为中国政府宣布通过新的消费刺激措施以振兴低迷的经济。

在投资级债券的领导下，固定收益投资组合取得些许回酬。新加坡债券的投资是最大的贡献者，主要源自金融机构以及一家有长期债券的通讯公司。印度公用事业债券也取得正回酬，扶持因素为印度绿色能源的过渡阶段。

我们认为在目前的经济情况下，采取积极的资产配置与收益策略相当重要，而我们会持续采用自上而下的期货叠加管理策略调整我们的投资，以期达至较佳的经风险调整表现。

All data is as of 31 July 2023 unless otherwise stated

除非另有说明，否则以下皆属截至2023年7月31日的数据

Semua data seperti pada 31 Julai 2023 melainkan jika dinyatakan

Listening. Understanding. Delivering.

Dana memberikan pulangan 1.22% pada bulan tinjauan, tidak mengatasi pulangan penanda aras 1.97% sebanyak 0.75%. Sejak awal tahun sehingga kini, Dana menyampaikan pulangan 2.22%, tidak mengatasi pulangan penanda aras 5.19% sebanyak 2.97%.

Portfolio ekuiti mengakhiri bulan dalam wilayah positif. Pendedahan kepada ekuiti China merupakan penyumbang utama prestasi apabila kerajaan China mengumumkan keazamannya untuk memantapkan ekonomi China yang lesu dengan inisiatif baharu agar merangsang penggunaan.

Portfolio pendapatan tetap mencapai keuntungan sederhana, diterajui oleh bon gred pelaburan. Pendedahan kepada bon Singapura menyumbang kepada keuntungan, diterajui oleh saham kewangan serta syarikat komunikasi dengan bon bertarik panjang. Bon utiliti India juga merakamkan pulangan positif, disokong oleh trans tenaga hijau India.

Kami menegaskan bahawa peruntukan aset aktif dan pendekatan pendapatan adalah wajar menurut fasa ekonomi semasa, dan kami akan terus menggunakan tindakan niaga hadapan melalui pendekatan atas ke bawah untuk melaraskan pendedahan supaya dapat menyampaikan prestasi terlaras risiko yang lebih baik.

Source / 资料来源 / Sumber: Fund Commentary, July 2023, Schroder Investment Management (Singapore) Ltd.

Disclaimer

All data is as of last valuation date of the month.

PAMB: Investments are subject to investment risks including the possible loss of the principal amount invested. The value of the units may fall as well as rise. Past performances of the funds and that of the fund managers are not necessarily indicative of future performance. The price movements indicated are not reflective of the actual return on your investments (which are subject to your premium allocation rate and deduction charges). The actual return on your invested premiums may fluctuate based on the underlying performance of the investment-linked funds. Prudential Investment-linked products are not Shariah-compliant products. This leaflet is for illustrative purposes only. For further details on the terms and conditions, please refer to the policy document. For further details on how you can invest in these funds, please refer to the respective product brochures. In the event of any discrepancy between the information in this fact sheet and the policy document, the information in the policy document shall prevail. In case of discrepancy between the English, Bahasa Malaysia and Mandarin versions of this fact sheet, the English version shall prevail. The fund fact sheet of the Target Fund will be available at www.schroders.com/en/sg.

MSCI: The MSCI information may only be used for your internal use, may not be reproduced or disseminated in any form and may not be used as a basis for or a component of any financial instruments or products or indices. None of the MSCI information is intended to constitute investment advice or a recommendation to make (or refrain from making) any kind of investment decision and may not be relied on as such. Historical data and analysis should not be taken as an indication or guarantee of any future performance analysis, forecast or prediction. The MSCI information is provided on an "as is" basis and the user of this information assumes the entire risk of any use made of this information. MSCI, each of its affiliates and each other person involved in or related to compiling, computing or creating any MSCI information (collectively, the "MSCI Parties") expressly disclaims all warranties (including, without limitation, any warranties of originality, accuracy, completeness, timeliness, non-infringement, merchantability and fitness for a particular purpose) with respect to this information. Without limiting any of the foregoing, in no event shall any MSCI Party have any liability for any direct, indirect, special, incidental, punitive, consequential (including, without limitation, lost profits) or any other damages. (www.msci.com)

PAMB: 任何投资皆涉及投资风险，包括本金的损失。单位的价值可能会扬升也会走低。基金和基金经理过往的表现不可视为未来表现的指标。上述所示的回报并不反映您投资的真实回报(后者取决于您的保费分配率与费用)。您所投资的保费的真实回报将根据有关投资联结基金的表现而定。保诚投资联结保险产品系列并非符合回教法典的产品。您保费投资的真实回报可能会低于上述回报。本册子只供说明之用。欲进一步了解条规与细则，请参考保单文件。如何投资于这些基金的资料则载于产品册子。如果本说明书的资料与保单文件有所出入，将以保单文件者为准。若说明书的英文、马来文和中文版有差异则以英文版为准。有关目标基金的基金说明书，请浏览www.schroders.com/en/sg。

MSCI: MSCI信息仅供您本身及组织内部之用，因此不能以任何形式将之复制或传播，而且也不可作为任何金融工具或产品或指数的基础或组件。MSCI信息不可作为投资的建议，或作出（或不作）任何种类的投资决定的建议，并且也不可视作投资的依据。过往的数据和分析不可作为未来表现分析、预测或预报的指标或保证。MSCI信息乃是“按原样”提供，而使用者必须对使用信息的一切后果负责。编制、估算或创建一切MSCI信息的MSCI及其关联机构以及参与这些事项或与之有关的一切人士（统称为“MSCI各方”），特此表明不对有关信息作出任何保证（包括但不限于对某特殊目的原创性、准确性、完整性、适时性、不侵权性、商业性及适用性的担保）。除上述内容外，MSCI各方在任何情况下均不会对直接、间接、特殊、偶然、惩罚性、后续的损失（包括但不限于利润的损失）或其他损失承担责任。（www.msci.com）

PAMB: Pelaburan adalah tertakluk kepada risiko-risiko pelaburan termasuk kemungkinan kehilangan jumlah wang pokok yang dilabur. Nilai unit mungkin naik ataupun jatuh. Prestasi masa dulu dana-dana atau pengurus-pengurus dana tidak semestinya mencerminkan prestasi masa depan. Pergerakan harga yang ditunjukkan tidak menggambarkan pulangan sebenar pelaburan anda (yang tertakluk kepada kadar peruntukan premium dan caj potongan). Pulangan sebenar ke atas premium yang anda labur mungkin berbeza, bergantung kepada prestasi dana-dana). Produk berkaitan pelaburan Prudential bukan merupakan produk yang mematuhi prinsip-prinsip Syariah. Risalah ini disediakan berdasarkan "sebagaimana adanya" dan pengguna maklumat tersebut mengambil alih keseluruhan risiko penggunaan maklumat yang berkenaan. MSCI, setiap ahli gabungannya dan setiap individu yang terlibat dalam atau berkaitan dengan menyusun, mengira atau membuat apa-apa maklumat MSCI (secara kolektif, "Pihak MSCI") dengan jelas menafikan semua waranti (termasuk, tidak terhad, sebarang waranti keaslian, ketepatan, kesempurnaan, ketepatan masa, tidak menyalahi, kebolehdagangan dan kesesuaian bagi tujuan tertentu) berkaitan dengan maklumat ini. Tanpa mengahadkan apa-apa yang disebutkan di atas, tiada satu keadaan pun Pihak MSCI patut menanggung sebarang liabiliti sama ada kerugian, langsung, tidak langsung, sampingan, hukuman, akibat (termasuk, dan tidak terhad ke atas kehilangan keuntungan) atau apa-apa ganti rugi lain. (www.msci.com)

MSCI: Maklumat MSCI hanya boleh digunakan untuk kegunaan dalaman organisasi anda, tidak boleh direproduksi atau disebarluaskan dalam sebarang bentuk dan tidak boleh digunakan sebagai asas untuk atau komponen bagi sebarang instrumen atau produk atau indeks kewangan. Tiada maklumat MSCI dimaksudkan untuk membentuk nasihat pelaburan atau cadangan untuk membuat (atau mengelakkan daripada membuat) apa-apa keputusan pelaburan dan tidak boleh disandarkan ke atasnya. Data dan analisa yang telah lalu tidak boleh di ambil sebagai petunjuk atau jaminan untuk sebarang analisa prestasi masa depan, ramalan atau telahan. Maklumat MSCI disediakan berdasarkan "sebagaimana adanya" dan pengguna maklumat tersebut mengambil alih keseluruhan risiko penggunaan maklumat yang berkenaan. MSCI, setiap ahli gabungannya dan setiap individu yang terlibat dalam atau berkaitan dengan menyusun, mengira atau membuat apa-apa maklumat MSCI (secara kolektif, "Pihak MSCI") dengan jelas menafikan semua waranti (termasuk, tidak terhad, sebarang waranti keaslian, ketepatan, kesempurnaan, ketepatan masa, tidak menyalahi, kebolehdagangan dan kesesuaian bagi tujuan tertentu) berkaitan dengan maklumat ini. Tanpa mengahadkan apa-apa yang disebutkan di atas, tiada satu keadaan pun Pihak MSCI patut menanggung sebarang liabiliti sama ada kerugian, langsung, tidak langsung, sampingan, hukuman, akibat (termasuk, dan tidak terhad ke atas kehilangan keuntungan) atau apa-apa ganti rugi lain. (www.msci.com)