

PRULink Strategic Managed Fund



Listening. Understanding. Delivering.

All data is as of 31 July 2023 unless otherwise stated

除非另有说明，否则以下皆属截至2023年7月31日的数据

Semua data seperti pada 31 Julai 2023 melainkan jika dinyatakan

Objective / 目标 / Objektif Dana

PRULink Strategic Managed Fund ("The Fund") aims to provide moderate capital growth over the medium to longer term by investing in a mix of fixed income and equity securities directly, or indirectly through the use of investment funds. The Fund will tactically allocate between 70% to 90% in fixed income and 10% to 30% in equities.

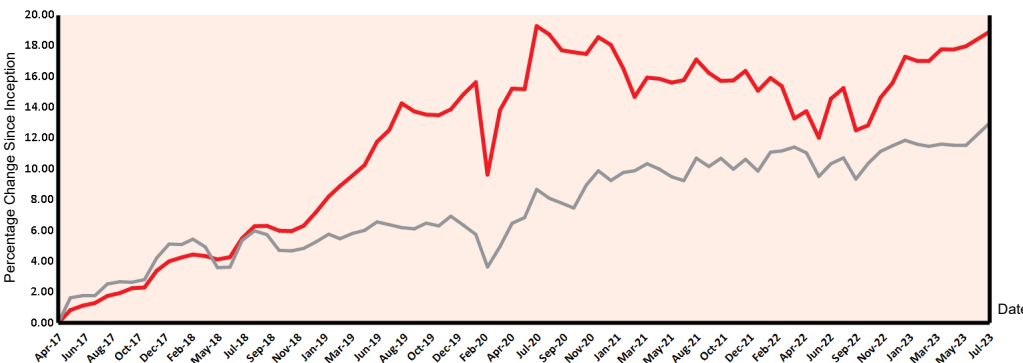
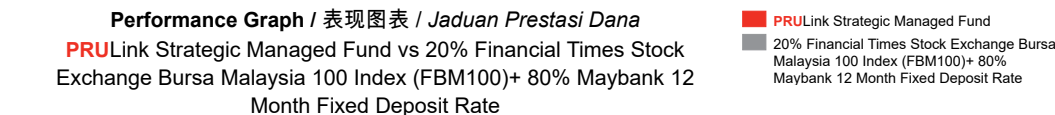
PRULink Strategic Managed Fund("本基金")旨在直接投资于固定收益证券和股票证券的投资组合或间接通过投资基金作出投资，以在中至长期内提供适度的资本成长机会。本基金策略性配置为：70%-90% 投资于固定收益证券、10%-30% 投资于股票。

PRULink Strategic Managed Fund ("Dana") bertujuan untuk memberi pertumbuhan modal sederhana dalam jangka sederhana hingga panjang dengan melabur dalam gabungan pendapatan tetap dan sekuriti ekuiti secara langsung, atau tidak langsung melalui penggunaan dana pelaburan. Dana ini akan memperuntukkan antara 70% hingga 90% dalam pendapatan tetap dan 10% kepada 30% dalam ekuiti.

Fund Details / 基金详情 / Maklumat Terperinci Dana

Investment Manager / 投资经理 / Pengurus Pelaburan	Eastspring Investments Berhad 瀚亚投资有限公司
Inception Date / 基金设立日 / Tarikh Diterbitkan	10/04/2017
Current Fund Size / 目前所管理的基金数额 / Saiz Dana Terkini	RM414,029,114.28
Annual Fund Management Charge / 常年管理费 / Caj Pengurusan Dana Tahunan	1.1% p.a.
Current NAV / 目前的净资产值 / NAB Terkini	RM0.59463

How the Fund has performed / 基金表现 / Prestasi Dana



Total Price Movement Over the Following Periods / 各期限总价差 / Jumlah Pergerakan Harga Dalam Tempoh Tersebut

	1 month	3 months	6 months	1 year	3 years	5 years	Since Inception
Price Movement / 价差 / Pergerakan Harga	0.81%	0.97%	1.39%	3.80%	-0.31%	12.72%	18.93%
Benchmark / 基准指标 / Penanda Aras	1.31%	1.24%	1.01%	2.40%	3.97%	7.25%	13.00%
Outperformance / 表现对比 / Perbezaan Prestasi	-0.50%	-0.27%	0.38%	1.40%	-4.28%	5.48%	5.93%

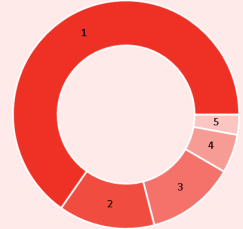
Source / 资料来源 / Sumber: Lipper for Investment Management and Bloomberg, 31 July 2023

For more information on benchmark kindly refer to / 有关基准的更多详情，请参考 / Untuk maklumat lanjut berkenaan penanda aras, sila layari www.bursamalaysia.com/market and www.maybank2u.com.my

Where the Fund invests

基金投资所在

Komposisi Pelaburan Dana



Asset Allocation / 资产配置 / Peruntukan Aset

	% NAV
1 PRULink Golden Bond Fund	65.27
2 PRULink Equity Income Fund	13.76
3 PRULink Bond Fund	12.65
4 PRULink Money Market Fund	5.48
5 PRULink Equity Focus Fund	2.85
6 Cash, Deposits & Others	-0.01

PRULink Golden Bond Fund Top 5 Holdings / 5大持股 / 5 Pegangan Teratas

	%
1 Government Investment Issues	2.68
2 Manjung Island Energy Bhd	2.41
3 Malaysia Govt. Securities*	2.18
4 Sarawak Energy Bhd	2.18
5 Malaysia Govt. Securities*	2.11

* Different coupon rates & maturity dates for each.

PRULink Equity Income Fund Top 5 Holdings / 5大持股 / 5 Pegangan Teratas

	%
1 Malayan Banking Bhd	9.18
2 Public Bank Bhd	7.97
3 CIMB Group Holdings Bhd	6.03
4 Tenaga Nasional Bhd	3.97
5 Press Metal Aluminium Holdings Bhd	3.39

PRULink Bond Fund Top 5 Holdings / 5大持股 / 5 Pegangan Teratas

	%
1 UOB Malaysia Bhd	3.08
2 CIMB Group Holdings Bhd	3.02
3 Government Investment Issues	2.34
4 Danainfra Nasional Bhd*	2.32
5 Danainfra Nasional Bhd*	2.30

PRULink Equity Focus Fund Top 5 Holdings / 5大持股 / 5 Pegangan Teratas

	%
1 Public Bank Bhd	9.60
2 Malayan Banking Bhd	8.48
3 CIMB Group Holdings Bhd	7.56
4 RHB Bank Bhd	5.66
5 Tenaga Nasional Bhd	5.26

All data is as of 31 July 2023 unless otherwise stated

除非另有说明，否则以下皆属截至2023年7月31日的数据

Semua data seperti pada 31 Julai 2023 melainkan jika dinyatakan

Listening. Understanding. Delivering.

Monthly Update / 每月简报 / Peningkatan Bulanan

Market Review / 市场回顾 / Tinjauan Bulanan

Equity / 股票市场 / Ekuiti

Malaysian equity markets performed well in July, after 6 months of consecutive monthly declines, outperforming regional markets, especially on USD basis, as the MYR appreciated by 3.54% against the USD. In the second half of July, we saw foreign inflows into Malaysian equities, and we ended the month with net foreign buying of RM1.4b, after 10 consecutive months of foreign outflows since Sept 2022. Towards the end of July, PM Dato Seri Anwar Ibrahim unveiled his plans for an economic reset via the MADANI Economy Framework, and then announced the National Energy Transition Roadmap (Phase 1) the same day.

The FBMKLCI Index closed the month at 1,459.43, up 6.01% MoM. The FBM Small Cap Index rose by 4.97% for the month, underperforming the FBMKLCI Index.

马来西亚股市连续 6 个月按月下跌后于 7 月份走势优异，跑赢区域市场；以美元计更是表现突出，多谢马币兑美元升值 3.54%。外资在 7 月的下半个月流入大马股市，至月底结束时净买入达 14 亿令吉。这是自 2022 年 9 月以来连续 10 个月流出后的首次外资净流入。7 月底，首相拿督斯里安华公布通过 MADANI 经济框架进行的经济重置计划，并于同一天推介首阶段的国家能源转型路线图。

富时隆综指以 1,459.43 点结束检讨月份下的交易，按月起 6.01%。富马小资本指数月内上涨 4.97%，跑输隆综指。

Pasaran ekuiti Malaysia menunjukkan prestasi bulanan yang baik pada Julai, selepas mencatat 6 bulan penurunan berturut-turut, mengatasi prestasi pasaran serantau terutamanya pada asas USD, apabila MYR meningkat 3.54% berbanding USD. Pada separuh kedua Julai, kami menyaksikan aliran masuk asing ke dalam ekuiti Malaysia, lalu mengakhiri bulan tinjauan dengan belian asing bersih sebanyak RM1.4 bilion, selepas merakamkan aliran keluar asing selama 10 bulan berturut-turut sejak September 2022. Menjelang akhir bulan, PM Dato Seri Anwar Ibrahim mendedahkan rancangannya untuk menetapkan semula ekonomi melalui Rangka Kerja Ekonomi MADANI, dan kemudiannya mengumumkan Pelan Hala Tuju Peralihan Tenaga Negara (Fasa 1) pada hari yang sama.

Indeks FBMKLCI menutup bulan pada 1,459.43, naik 6.01% bulan ke bulan (MoM). Indeks FBM Small Cap meningkat 4.97% pada bulan tersebut, mengatasi prestasi Indeks FBMKLCI.

Fixed Income / 固定收益市场 / Pendapatan Tetap

In the July Federal Open Market Committee ("FOMC") meeting, the U.S. Federal Reserve ("Fed") raised the federal funds rate by 25bps to 5.25%-5.50%, as market expected. In the statement, the Fed assessed that the U.S. economy has been expanding at a moderate pace while inflation remains elevated. Future monetary decisions will be dependent on economic data.

Fitch Ratings has downgraded the U.S.' Long-Term Foreign-Currency Issuer Default Rating to AA+ from AAA. Fitch mentioned that the downgrade "reflects the expected fiscal deterioration over the next three years, a high and growing general government debt burden, and the erosion of governance relative to 'AA' and 'AAA' rated peers over the last two decades that has manifested in repeated debt limit standoffs and last-minute resolutions".

Malaysia unveiled its 10-year MADANI economy roadmap. Among the key initiatives include taking Malaysia into one of the top 30 economies in the world over the next decade, improving Malaysia's standing in the Global Competitiveness Index to 12th and Human Development Index to 25th, growing GDP by 5.5% to 6.0% and reducing the fiscal deficit to 3.0% or lower. Malaysia's CPI and core CPI continued to retreat to 2.4% and 3.1% in June respectively compared to May's figures of 2.8% and 3.5% respectively. BNM's international reserves declined to US\$111.8bn as of mid-July (mid-June: US\$113.0bn). The reserves position is sufficient to finance 5.1 months of imports and is 1.0x of the total short-term external debt.

Malaysia's MGS curve remained relatively unchanged in the month of July. The yields of the 3Y, 5Y and 15Y MGS remained unchanged while 10-year MGS declined marginally by 2 bps to close the month at 3.49%, 3.60%, 3.84% and 4.01% respectively. The 3Y MGII yield remained unchanged while the 5Y and 10Y MGII fell by 5 bps and 2 bps respectively and the 15Y MGII yield increased by only 1 bp to end the month at 3.48%, 3.65%, 3.86% and 3.99% respectively.

美联储 (Fed) 在 7 月份的联邦公开市场委员会 (FOMC) 会议上一如预期上调联邦基金利率 25 个基点至 5.25%-5.50%。美联储在声明中评估称美国经济继续适度增长，同时通胀保持高位。未来的货币决策将取决于经济数据。

惠誉将美国长期外币发行人违约评级从 "AAA" 下调至 "AA+"。惠誉表示，美国评级下调反映了未来三年预期的财政恶化、高且不断增长的政府债务，以及过去二十年相对于 "AA" 和 "AAA" 评级同行的治理侵蚀，这表现在反复的债务限额僵局和最后一刻的决议上。

马来西亚推介为期 10 年的 MADANI 经济路线图，其中的关键举措包括在未来十年内使马来西亚成为世界 30 大经济体之一，在全球竞争力指数中晋身前 12 名，人类发展指数排名跃升至第 25 位，国内生产总值增长达 5.5% 至 6.0%，以及财政赤字降至 3.0% 或更低。马来西亚 6 月份消费价格指数 (CPI) 和核心 CPI 继续回落至 2.4% 和 3.1%，5 月份分别为 2.8% 和 3.5%。截至 7 月中旬，国行国际储备金减低至 1,118 亿美元 (6 月中旬为 1,130 亿美元)，足以融资 5.1 个月的进口需求，并相等于短期外债的 1.0 倍。

7 月份，大马政府债券 (MGS) 收益率曲线相对持平。3 年期、5 年期和 15 年期 MGS 收益率保持不变，10 年期则微跌两个基点；分别以 3.49%、3.60%、3.84% 和 4.01% 结束当月交易。3 年期大马政府投资票据 (MGII) 收益率保持不变；5 年期和 10 年期分别下跌 5 个和两个基点，15 年期则微升 1 个基点，分别以 3.48%、3.65%、3.86% 和 3.99% 挂收。

Ketika mesyuarat Jawatankuasa Pasaran Terbuka Persekutuan ("FOMC") Julai, Rizab Persekutuan US ("Fed") menaikkan kadar dana persekutuan sebanyak 25 mata asas kepada 5.25%-5.50%, sebagaimana yang dijangkakan pasaran. Dalam kenyataan berikutan mesyuarat, Fed menilai bahawa ekonomi US berkembang pada tempo yang sederhana manakala inflasi kekal tinggi. Keputusan monetari di masa hadapan akan bergantung kepada data ekonomi.

Fitch Ratings menurunkan Penarafan Ingkar Pengeluar Mata Wang Asing Jangka Panjang US kepada AA+ daripada AAA sebelumnya. Fitch menyebut bahawa penurunan taraf "mencerminkan jangkaan kemerosotan fiskal dalam tempoh tiga tahun akan datang, beban hutang kerajaan yang tinggi dan semakin meningkat, serta kelodak tadbir urus berbanding rakan setara penarafan 'AA' dan 'AAA' sepanjang dua dekad lalu yang menjadi nyata menerusi kebuntuan had hutang berulang kali dan resolusi saat akhir".

Malaysia mengumumkan pelan hala tuju ekonomi MADANI 10 tahunnya. Antara inisiatif utama termasuk menempatkan Malaysia ke dalam salah satu daripada 30 ekonomi terbaik dunia sepanjang dekad akan datang, meninggikan kedudukan Malaysia dalam Indeks Daya Saing Global pada tangga ke-12 dan Indeks Pembangunan Manusia di tangga ke-25, meningkatkan KDNK sebanyak 5.5% kepada 6.0% dan mengurangkan defisit fiskal kepada 3.0% atau lebih rendah. CPI Malaysia dan CPI teras masing-masing terus turun kepada 2.4% dan 3.1% pada bulan Jun berbanding angka Mei pada 2.8% dan 3.5%. Rizab antarabangsa BNM merosot kepada USD111.8 bilion pada pertengahan Julai (pertengahan Jun: ASD113.0 bilion). Kedudukan rizab ini memadai untuk membiayai 5.1 bulan import di samping 1.0x daripada jumlah hutang luar negeri jangka pendek.

All data is as of 31 July 2023 unless otherwise stated

除非另有说明，否则以下皆属截至2023年7月31日的数据

Semua data seperti pada 31 Julai 2023 melainkan jika dinyatakan

Listening. Understanding. Delivering.

Keluk MGS Malaysia secara relatif kekal tidak berubah pada Julai. Hasil MGS 3Y, 5Y dan 15Y kekal manakala MGS 10 tahun merosot sedikit sebanyak 2 mata asas lalu menutup bulan masing-masing pada 3.49%, 3.60%, 3.84% dan 4.01%. Hasil MGII 3Y tidak berubah manakala MGII 5Y dan 10Y masing-masing turun 5 mata asas dan 2 mata asas sementara hasil MGII 15Y meningkat hanya 1 mata asas seterusnya mengakhiri bulan masing-masing pada 3.48%, 3.65%, 3.86% dan 3.99%.

Market Outlook / 市场展望 / Gambaran Bulanan

Equity / 股票市场 / Ekuiti

Global political issues continue to fester, without any resolution on the Russia-Ukraine conflict, and US-China relations remain tense. Whilst the global banking crisis seems to have so far been averted, this still something investors should remain vigilant about. There are still some diverging views on the risk of a recession, but for now, economic data from the US still points to resilience, and inflation expectations have been tempered, although this remains fluid with continued volatility in commodities such as grains and oil. Domestically, equity markets rallied end of July with the announcement of the MADANI Economy and National Energy Transition Roadmap (NETR) phase1, with phase 2 to be announced end August. Six states will go to the polls on the 12 Aug 2023, and our base case is still for the status quo to remain in those states, and hence the Federal Unity government can continue their administration. The recent reforms announced by the government are setting the macro framework for Malaysia, which is a step in the right direction, but more details are required. We are cautiously optimistic on the outlook, as political overhang may be removed assuming our base case plays out.

全球政治问题持续恶化，俄乌冲突悬而未决之际，美中关系仍然紧张。尽管全球银行业看来已经度过寒冬，投资者仍应对此保持警惕。市场对于经济衰退风险的看法依然存在一些分歧，但目前看来，美国经济数据仍显示韧性。由于谷物和石油等大宗商品价格持续波动，通胀预期仍然不稳定，但已有所缓和。在国内，政府公布MADANI经济框架和首阶段国家能源转型路线图（NETR），股市于7月底应声反弹；第二阶段将于8月底公布。六州选举将于2023年8月12日举行，我们的基本预期仍然是这些州将保持现状，因此联邦团结政府可继续执政。政府最近宣布的改革正为马来西亚制定宏观框架，这是朝着正确方向迈出的一步，但还需要更多细节。政治局势若按照我们的基本预期发展将有望消除政治悬念，因此我们对前景持谨慎乐观的立场。

Isu politik global terus meruncing, konflik Rusia-Ukraine belum terlesai, manakala hubungan US-China berterusan tegang. Sungguhpun krisis perbankan global dapat dielakkan setakat ini, namun pelabur masih perlu berwaspada ke atas perkara tersebut. Beberapa pandangan yang berbeza tentang risiko kemelesetan masih berlegar namun buat masa ini, data ekonomi dari US masih menunjukkan daya tahan, manakala jangkaan inflasi mulai surut, walaupun ianya masih ada berikutan ketaktentuan komoditi seperti bijirin dan minyak yang berterusan. Di dalam negeri, pasaran ekuiti meningkat pada akhir Julai dengan pengumuman Pelan Hala Tuju Peralihan Tenaga Negara dan Ekonomi MADANI (NETR) fasa1, dengan fasa 2 akan diumumkan pada akhir Ogos. Enam negeri akan mengundi pada 12 Ogos 2023, dan kes asas kami ke atas negeri-negeri tersebut masih sama, maka oleh itu kerajaan Perpaduan Persekutuan boleh meneruskan pentadbirannya. Pembaharuan yang diumumkan kerajaan baru-baru ini menetapkan rangka kerja makro Malaysia, yang merupakan satu langkah ke haluan yang betul, tetapi butiran lanjut masih diperlukan. Kami optimistik namun berhati-hati terhadap gambaran ekonomi, kerana keadaan politik yang tidak keruan sebelum ini mungkin ternoktah, apabila kes asas kami diandaikan menyelerah.

Fixed Income / 固定收益市场 / Pendapatan Tetap

After months of aggressive interest rate hikes by the central banks in developed countries, future monetary decisions will be dependent on economic data. Inflation seems to have peaked in the U.S. and the Eurozone but still far from the target of 2%. The International Monetary Fund ("IMF") revised 2023 global GDP growth upwards by 0.2ppts to 3.0%, a fall from 3.5% in 2022. Global headline inflation is expected to fall from 8.7% in 2022 to 6.8% in 2023 and 5.2% in 2024, while core inflation is projected to ease more gradually.

For Malaysia, BNM's decision on the OPR will also be data dependent as the central bank assesses the sustainability of the current domestic growth momentum and the global economic growth especially in developed economies, the upside risks to inflation with potential removal of subsidies and also the performance of the Ringgit. The upcoming elections to be held in six states may add some uncertainty in the month of August.

There will be four auctions in the month of August 2023, with the re-opening of the 30Y MGII 05/52, the re-opening of 5Y MGS 04/28, the re-opening 20Y MGII 08/43 and the re-opening of 15Y MGS 06/38. While there is still ample liquidity in the system, the outcome of these auctions is likely to be influenced by prevailing market sentiment both from local and foreign investors. On the corporate front, we expect mixed demand for corporate bonds as investors continue to be selective in their investments.

发达国家央行继数月来激进加息之后，未来的货币决策将取决于经济数据。美国和欧元区的通胀似乎已见顶，但仍远未达到2%的目标。国际货币基金组织（IMF）上调2023年全球国内生产总值（GDP）预期0.2个百分点至3.0%，较2022年的3.5%估计值有所下降。全球总体通胀率预计将从2022年的8.7%下跌至2023年的6.8%，以及2024年的5.2%，核心通胀预计将进一步放缓。

至于马来西亚，随着国行评估当前国内增长势头以及尤其是发达经济体乃至全球经济增长的可持续性、通胀在补贴可能取消的情况下面临的上行风险以及令吉走贬等问题，其就隔夜政策利率作出的决定也将取决于数据。此外，即将在六个州属举行的选举可能会在8月份加剧不确定性。

2023年8月将有四项招标，分别是30年期大马投资票据05/52、5年期大马政府债券04/28、20年期大马投资票据08/43和15年期大马政府债券06/38的增额发行。尽管系统中仍有充裕的流动性，这些招标的结果或受到国内外投资者当前市场情绪的影响。企业债券方面，我们预料市场对企业债券的需求将参差不齐，因为投资者继续在投资方面保持选择性。

Susulan tindakan bank pusat di negara maju menaikan kadar faedah secara agresif sejak beberapa bulan yang lalu, maka keputusan monetari pada masa depan akan bergantung kepada data ekonomi. Inflasi nampaknya telah memuncak di US dan zon Euro tetapi masih jauh daripada sasaran 2%. Dana Kewangan Antarabangsa ("IMF") menyemak naik pertumbuhan KDNK global tahun 2023 sebanyak 0.2 mata kepada 3.0%, jatuh daripada 3.5% pada tahun 2022. Inflasi utama global dijangka jatuh daripada 8.7% pada 2022 kepada 6.8% pada 2023 dan 5.2% pada 2024, manakala inflasi teras diunjurkan akan berkurangan secara beransur-ansur.

Menyorot Malaysia, keputusan BNM mengenai OPR juga akan bergantung kepada data kerana bank pusat menilai kemampuan momentum pertumbuhan domestik semasa dan pertumbuhan ekonomi global terutamanya di negara maju, risiko kenaikan inflasi dengan potensi pemansuhan subsidi dan juga prestasi Ringgit. Pilihan raya yang akan diadakan di enam negeri mungkin menambah sedikit ketaktentuan pada bulan Ogos.

Terdapat empat lelongan pada Ogos 2023, dengan pembukaan semula MGII 05/52 30Y, pembukaan semula MGS 04/28 5Y, pembukaan semula MGII 08/43 20Y dan pembukaan semula daripada MGS 06/38 15Y. Walaupun kecairan dalam sistem masih lagi lebih dari memadai, namun hasil lelongan ini mungkin dipengaruhi oleh sentimen pasaran semasa dari kedua-dua pelabur tempatan dan asing. Menyorot sektor korporat, kami menjangkakan permintaan ke atas bon korporat akan bercampur-campur kerana pelabur terus bersikap selektif dalam pelaburan mereka.

Fund Review & Strategy / 基金表现评论与投资策略 / Tinjauan dan Strategi Dana

The Fund returned 0.81% for the month, underperforming the benchmark return of 1.31% by 0.50%. Year-to-date, the Fund returned 2.88%, outperforming the benchmark return of 1.33% by 1.55%.

The Fund underperformed for the month dragged mainly due to underlying equity funds. The underlying PRULink Equity Focus Fund's underperformance was due to cash drag. Furthermore, the performance was detracted by our zero weighting in selected plantation and oil & gas stocks. As for PRULink Equity Income Fund, the

All data is as of 31 July 2023 unless otherwise stated

除非另有说明，否则以下皆属截至2023年7月31日的数据

Semua data seperti pada 31 Julai 2023 melainkan jika dinyatakan

Listening. Understanding. Delivering.

underperformance was mainly due to cash drag and the Fund's underweight in selective banks, oil & gas, gloves names. For Fixed Income, PRULink Bond Fund's outperformance was mainly attributed to portfolio yield. The sovereign yield curve closed very slightly higher during the month as strong foreign flows supported the domestic market despite higher global bond yields. However, PRULink Golden Bond Fund underperformed the benchmark in July due to the CIS.

As of end-July 2023, the Fund has 77.9% exposure in bonds and 16.6% in equities (versus Neutral position of 80:20 bond:equity). The recent initiatives announced by the government, for example Ekonomi Madani and National Energy Transition Roadmap (NETR) Phase 1, provide positive catalyst to local equities although more details are required. We are cautiously optimistic on the outlook and the Fund is expected to hold close to a neutral position between the asset pair.

检讨月份下，本基金的回酬是0.81%，较回酬为1.31%的基准逊色0.50%。年度至今，基金取得2.88%回酬，超越回酬为1.33%的基准1.55%。

所投资的股票基金拖累基金检讨月份下的表现。所投资的PRULink Equity Focus基金走势落后是因为现金持有拖累。此外，我们对特定种植和石油与天然气股票的零持有也打压了走势。PRULink Equity Income基金表现逊色主要也是因为现金持有拖累以及基金减码特定银行、石油与天然气和手套股的部署。至于固定收益，PRULink Bond基金走势超越主要归功于投资组合收益率向好。尽管全球债券收益率走高，主权收益率曲线在强劲外资流入支撑国内市场的情况下以小幅上涨的姿态结束检讨月份下的交易。无论如何，PRULink Golden Bond基金于7月份跑输基准，因为集体投资计划 (CIS) 表现逊色。

截至2023年7月底，此基金在债券的投资比重为77.9%，股票的是16.6%（对比80:20债券：股票的中和部署）。政府最近宣布民生经济（Ekonomi Madani）计划和国家能源转型路线图（NETR）第一阶段等举措为国内股市提供了积极的催化剂，但市场仍等待更多细节出炉。我们对前景持谨慎乐观态度，基金预计在资产组合之间保持接近中和的立场。

Dana menghasilkan pulangan 0.81% pada bulan tinjauan, tidak mengatasi pulangan penanda aras 1.31% sebanyak 0.50%. Sejak awal tahun sehingga kini, Dana memperoleh pulangan 2.88%, mengatasi pulangan penanda aras 1.33% sebanyak 1.55%.

Prestasi rendah Dana pada bulan ini diseret terutamanya oleh pendasar dana ekuiti. Prestasi lesu pendasar PRULink Equity Focus Fund disebabkan oleh seretan tunai. Tambahan pula, prestasi dijejaskan lagi oleh ketiadaan pegangan kami dalam saham perladangan dan minyak & gas terpilih. Meninjau PRULink Equity Income Fund, kemerosotan prestasi disebabkan terutamanya oleh seretan tunai dan kekurangan pegangan Dana dalam saham bank, minyak & gas, sarung tangan terpilih. Bagi Pendapatan Tetap, prestasi unggul PRULink Bond Fund disumbangkan terutamanya oleh hasil portfolio. Keluk hasil kerajaan ditutup tinggi sedikit pada bulan ini berikutan kekukuhan aliran asing yang menyokong pasaran domestik meskipun wujudnya hasil bon global yang lebih tinggi. Namun begitu, PRULink Golden Bond Fund gagal menandingi penanda aras pada Julai disebabkan oleh CIS.

Sehingga akhir Julai 2023, Dana mempunyai 77.9% pendedahan dalam bon dan 16.6% dalam ekuiti (berbanding kedudukan Neutral 80:20 bon:ekuiti). Inisiatif terkini yang diumumkan kerajaan, contohnya Ekonomi Madani dan Pelan Hala Tuju Peralihan Tenaga Nasional (NETR) Fasa 1, menyediakan pemangkin positif kepada ekuiti tempatan walaupun butiran lanjut diperlukan. Kami secara optimistiknya berwaspada terhadap prospek dan Dana dijangka kekal menghampiri kedudukan neutral antara pasangan aset.

Source / 资料来源 / Sumber: Fund Commentary, July 2023, Eastspring Investments Berhad

Disclaimer

All data is as of last valuation date of the month.

Investments are subject to investment risks including the possible loss of the principal amount invested. The value of the units may fall as well as rise. Past performances of the funds and that of the fund managers are not necessarily indicative of future performance. The price movements indicated are not reflective of the actual return on your investments (which are subject to your premium allocation rate and deduction charges). The actual return on your invested premiums may fluctuate based on the underlying performance of the investment-linked funds. Prudential Investment-linked products are not Shariah-compliant products. This leaflet is for illustrative purposes only. For further details on the terms and conditions, please refer to the policy document. For further details on how you can invest in these funds, please refer to the respective product brochures. In the event of any discrepancy between the information in this fact sheet and the policy document, the information in the policy document shall prevail. In case of discrepancy between the English, Bahasa Malaysia and Mandarin versions of this fact sheet, the English version shall prevail. The fund fact sheet of the Target Fund will be available at www.prudential.com.my.

任何投资皆涉及投资风险，包括本金的损失。单位的价值可能会扬升也会走低。基金和基金经理过往的表现不可视为未来表现的指标。上述所示的回酬并不反映您投资的真实回酬（后者取决于您的保费分配率与费用）。您所投资的保费的真实回酬将根据有关投资联结基金的表现而定。保诚投资联结保险产品系列并非符合回教法典的产品。您保费投资的真实回酬可能会低于上述回酬。本册子只供说明之用。欲进一步了解条款与细则，请参考保单文件。如何投资于这些基金的资料则载于产品册子。如果本说明书的资料与保单文件有所出入，将以保单文件为准。若说明书的英文、马来文和中文版有差异则以英文版为准。有关目标基金的基金说明书，请浏览 www.prudential.com.my。

Pelaburan adalah tertakluk kepada risiko-risiko pelaburan termasuk kemungkinan kehilangan jumlah wang pokok yang dilabur. Nilai unit mungkin naik ataupun jatuh. Prestasi masa dulu dana-dana atau pengurus-pengurus dana tidak semestinya mencerminkan prestasi masa depan. Pergerakan harga yang ditunjukkan tidak menggambarkan pulangan sebenar pelaburan anda (yang tertakluk kepada kadar peruntukan premium dan caj potongan). Pulangan sebenar ke atas premium yang anda labur mungkin berbeza, bergantung kepada prestasi dana-dana). Produk berkaitan pelaburan Prudential bukan merupakan produk yang mematuhi prinsip-prinsip Syariah. Risalah ini disediakan hanya untuk gambaran semata-mata. Sila rujuk kepada dokumen polisi untuk keterangan lanjut mengenai terma-terma dan syarat-syarat. Untuk keterangan lanjut mengenai bagaimana anda boleh melabur dalam dana-dana ini, sila rujuk kepada risalah-risalah produk yang berkenaan. Jika terdapat perbezaan di antara helaian fakta dan dokumen polisi, maklumat dalam dokumen polisi dianggap muktamad. Jika terdapat perbezaan di antara versi Bahasa Inggeris, Bahasa Malaysia dan Bahasa Cina bagi helaian fakta ini, versi Bahasa Inggeris dianggap muktamad. Lembaran Fakta Dana untuk Dana Sasaran akan tersedia di www.prudential.com.my