

PRULink Innovation Fund

All data is as of 31 August 2022 unless otherwise stated

除非另有说明，否则以下皆属截至2022年8月31日的数据

Semua data seperti pada 31 Ogos 2022 melainkan jika dinyatakan



Listening. Understanding. Delivering.

Objective / 目标 / Objektif Dana

PRULink Innovation Fund ("the Fund") aims to maximise long-term returns through investing primarily into a globally diversified portfolio of companies related to new generation, innovation or new thematic sectors which include equities, equity-related securities, deposits, currencies, derivatives or any other financial instruments directly, and/or indirectly through the use of any funds such as investment-linked funds set up by us, collective investment schemes and/or exchange traded funds.

PRULink Innovation Fund ("本基金") 旨在直接及/或间接通过由我们设立的投资连结基金、集体投资计划和/或交易所交易基金等任何基金，投资于新世代、创新或者新趋势领域相关的全球多元化公司投资组合，这包括股票、股票相关证券、存款、货币、衍生工具或其他金融工具，以达致最大化长期收益。

PRULink Innovation Fund ("Dana") bertujuan untuk memaksimumkan pulangan jangka panjang dengan melabur terutamanya ke dalam portfolio syarikat yang mempunyai kepelbagaian global yang berkaitan dengan generasi baru, inovasi atau sektor tematik baru yang merangkumi ekuiti, sekuriti berkaitan ekuiti, deposit, mata wang, derivatif atau mana-mana instrumen kewangan lain secara langsung, dan/atau secara tidak langsung menerusi penggunaan mana-mana dana seperti dana-dana berkaitan pelaburan yang kami tubuhkan, skim pelaburan kolektif dan/atau pertukaran dan yang diniagakan.

Fund Details / 基金详情 / Maklumat Terperinci Dana

Investment Manager / 投资经理 / Pengurus Pelaburan

Prudential Assurance Malaysia Berhad
马来西亚保诚保险有限公司

Inception Date / 基金设立日 / Tarikh Diterbitkan

02/08/2021

Current Fund Size / 目前所管理的基金数额 / Saiz Dana Terkini

RM31,800,623.93

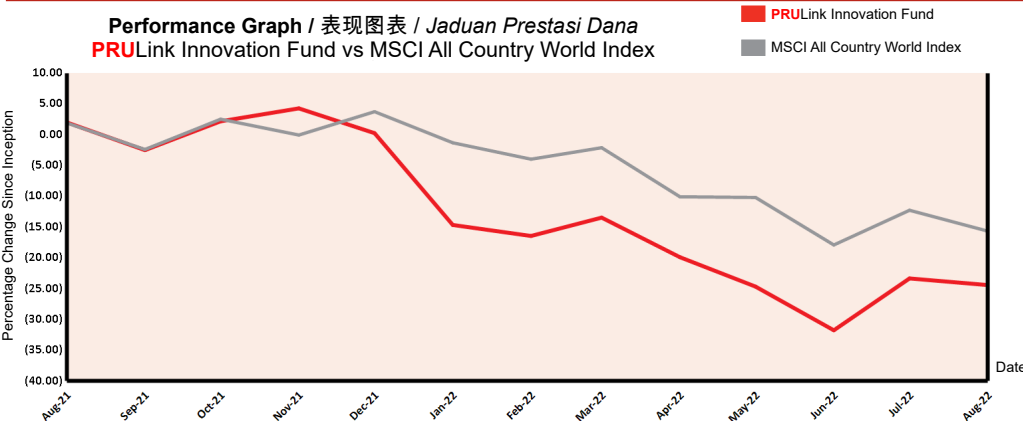
Annual Fund Management Charge / 常年管理费 / Caj Pengurusan Dana Tahunan

1.50% p.a.

Current NAV / 目前的净资产值 / NAB Terkini

RM0.37793

How the Fund has performed / 基金表现 / Prestasi Dana



Total Price Movement Over the Following Periods / 各期限总价差 / Jumlah Pergerakan Harga Dalam Tempoh Tersebut

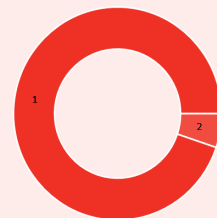
	1 month	3 months	6 months	1 year	3 years	5 years	Since Inception
Price Movement / 价差 / Pergerakan Harga	-1.40%	0.34%	-9.54%	-25.89%	NA	NA	-24.41%
Benchmark / 基准指标 / Penanda Aras	-3.86%	-6.08%	-12.16%	-17.29%	NA	NA	-15.65%
Outperformance / 表现对比 / Perbezaan Prestasi	2.46%	6.42%	2.62%	-8.60%	NA	NA	-8.76%

Source / 资料来源 / Sumber: BlackRock, 31 August 2022

For more information on benchmark kindly refer to / 有关基准的更多详情，请参考 / Untuk maklumat lanjut berkenaan penanda aras, sila layari www.msci.com

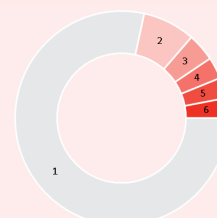
Where the Fund invests

基金投资所在
Komposisi Pelaburan Dana



Asset Allocation / 资产配置 / Peruntukan Aset

	% NAV
1 BlackRock Global Funds - World Technology Fund Class I2 USD	94.85
2 Cash, Deposits & Others	5.15



Country Allocation / 国家分析 / Peruntukan Negara

	% NAV
1 United States / 美国	74.39
2 Others / 其他	7.55
3 China / 中国	4.01
4 Cash And/or Derivatives	3.10
5 Netherlands / 荷兰	2.95
6 France / 法国	2.85

Top Holdings / 最大持股 / Pegangan Teratas

	%
1 Apple Inc	7.43
2 Microsoft Corp	6.12
3 Tesla Inc	3.88
4 Alphabet Inc Class A	2.81
5 Wolfspeed Inc	2.70

All data is as of 31 August 2022 unless otherwise stated

除非另有说明，否则以下皆属截至2022年8月31日的数据

Semua data seperti pada 31 Ogos 2022 melainkan jika dinyatakan

Monthly Update / 每月简报 / Peningkatan Bulanan

Market Review / 市场回顾 / Tinjauan Bulanan

Global equity markets declined in August as the global economy grappled with the continuing effects of high inflation. Markets initially marched higher in the first half of the month as they priced in a slowing Fed hiking cycle due to a lower-than-expected US CPI inflation. That said, markets eventually declined after both the Fed and ECB expressed that there is more monetary tightening to come.

In the US, headline CPI, including food and energy, was reported at a near four-decade high of 8.5%. In Europe, markets fell after another looming interruption to Russian gas supplies hit the region, raising the prospects of a recession and the potential for energy rationing. China reported disappointing economic data which broadly missed expectations. Additionally, consumer confidence declined due to uncertainty around renewed lockdowns as part of its zero-Covid policy.

持久的高通胀负面影响了全球经济，结果全球股市在8月走跌。市场起初在上半个月扬升，因为低于预期的美国消费者物价指数（CPI）通胀令他们将联储局放慢升息步伐的预期纳入考量。尽管如此，在联储局与欧洲央行双双表示接下来会采取更紧缩的货币政策时，市场逐渐往下调整。

美国的整体CPI，包括食物与能源，企于8.5%的近40年来高位。在欧洲，俄罗斯天然气的另一轮供应干扰令市场走跌，提高了经济衰退和能源配给的可能性。中国所放发的经济数据令人失望，大部分都低于预期。此外，消费者信心减弱，因为在零冠病政策之下政府可能会重施封锁管制。

Pasaran ekuiti global merosot pada bulan Ogos apabila ekonomi global bergelut dengan kesan berterusan inflasi yang tinggi. Pasaran pada mulanya bergerak lebih tinggi pada separuh pertama bulan itu apabila harga ditetapkan sebagaimana kitaran kenaikan Fed yang memperlakan berikutan inflasi CPI US yang lebih rendah daripada jangkaan. Oleh itu, pasaran akhirnya merosot selepas kedua-dua Fed dan ECB menyatakan bahawa pengetatan monetari akan semakin bertambah.

Di US, CPI tajuk utama termasuk makanan dan tenaga, dilaporkan mencapai paras tertinggi hampir empat dekad sebanyak 8.5%. Di Eropah, pasaran jatuh selepas rantau tersebut mengalami satu lagi gangguan bekalan gas Rusia, lalu meningkatkan prospek kemelesetan dan potensi catuan tenaga. China melaporkan data ekonomi mengecewakan yang secara amnya meleset dari jangkaan. Selain itu, keyakinan pengguna menurun disebabkan ketidakpastian mengenai sekatan pergerakan baharu sebagai sebahagian daripada dasar sifar-Covidnya.

Market Outlook / 市场展望 / Gambaran Bulanan

We view the current market in favour of value and safety companies as largely triggered by expectations of higher interest rates and higher inflation, exacerbated by additional uncertainties from a pandemic, geopolitical, and economic recovery perspective. This rotation has compounded so far in 2022, putting additional pressure on growth tech this year. The risk-off sentiment may persist over the medium term, given the ongoing uncertainty of the Russian/Ukraine conflict.

We are constructive on today's investment opportunity in China as the economy reopens and the government looks to introduce stimulus. A harsh regulatory environment in recent years led to underperformance for Chinese technology equities. We see signs that regulatory pressures are lessening, which we believe leads to an attractive entry point for select technology stocks in the country.

我们认为目前的市场偏好价值与安全公司，主因是较高的利率与通胀预期，还有疫情、地理政治和经济复苏方面的不确定性。有关的轮转在2022年大幅加剧，给予今年在成长中的科技公司额外的压力。在中期内，持久的俄罗斯/乌克兰冲突不明朗前景应会令投资者保持避险的态度。

我们对中国今天的投资机会抱着乐观的看法，因为其经济重新开放，而且政府也计划施行刺激政策。这几年的严格规管令中国的科技股走低。我们留意到规管压力正不断减少，并且相信这为该国的科技股提供了一个具吸引力的投资切入点。

Kami melihat pasaran semasa cenderung kepada syarikat yang mempunyai nilai dan selamat, sebagaimana sebahagian besarnya dicituskan oleh jangkaan kadar faedah berserta inflasi yang lebih tinggi, diburukkan lagi oleh ketidaktentuan tambahan susulan perspektif pemulihan wabak, geopolitik dan ekonomi. Putaran ini telah meningkat setakat ini pada 2022, lalu memberikan tekanan tambahan ke atas teknologi pertumbuhan tahun ini. Sentimen penghindaran risiko mungkin berterusan dalam jangka sederhana memandangkan ketidaktentuan seputar konflik Rusia/Ukraine yang berterusan.

Kami konstruktif berkenaan peluang pelaburan di China buat masa ini apabila ekonomi negara itu dibuka semula dan kerajaannya ingin memperkenalkan rangsangan. Persekitaran kawal selia yang keras dalam beberapa tahun kebelakangan ini telah menyebabkan prestasi ekuiti teknologi China menjadi rendah. Kami melihat tanda-tanda bahawa tekanan kawal selia semakin berkurangan, lalu kami percaya ia menjadi titik masuk yang menarik buat sebilangan stok teknologi di negara ini.

All data is as of 31 August 2022 unless otherwise stated

除非另有说明，否则以下皆属截至2022年8月31日的数据

Semua data seperti pada 31 Ogos 2022 melainkan jika dinyatakan

Fund Review & Strategy / 基金表现评论与投资策略 / Tinjauan dan Strategi Dana

The Fund returned -1.40% for the month, outperforming the benchmark return of -3.86% by 2.46%. Year-to-date, the fund returned -24.61%, underperforming the benchmark return of -18.78% by 5.83%.

In August, the technology sector underperformed broad equity markets as the MSCI ACWI Information Technology Index returned -5.7% in USD. Performance was weak across all sub-sectors with a notable detraction from semiconductor companies.

While growth assets have been penalized due to rising rate concerns, the fundamentals of the companies within the Fund remain compelling. The secular growth trends driving technology are multi-year transformations that we expect to persist, regardless of the macroeconomic environment or geopolitical risk.

本基金在检讨月份的回报为-1.40%，超越-3.86%的基准回报2.46%。年度至今，本基金的回报为-24.61%，低于-18.78%的基准回报5.83%。

在8月，科技领域的表现低于广泛股市，MSCI ACWI资讯科技指数取得-5.7%的回报（以美元为单位）。所有的次领域都表现疲弱，其中半导体公司明显拉低了基金表现。

虽然利率涨升方面的关注影响了成长资产，但投资组合里的公司之基本面依旧相当稳健。我们认为推动科技领域的长期成长趋势将会持续多年，无视于宏观经济环境或地理政治风险。

Dana memberikan pulangan -1.40% pada bulan ini, mengatasi pulangan penanda aras -3.86% sebanyak 2.46%. Sejak awal tahun sehingga kini, Dana mengembalikan -24.61%, tidak mengatasi pulangan penanda aras -18.78% sebanyak 5.83%.

Pada Ogos, sektor teknologi tidak mengatasi prestasi rendah pasaran ekuiti luas apabila Indeks MSCI ACWI Information Technology memberikan pulangan -5.7% dalam USD. Prestasi lemah merentas semua subsektor dengan pengurangan ketara daripada syarikat semikonduktor.

Meskipun aset pertumbuhan terhukum ekoran kebimbangan peningkatan kadar, asas-asas syarikat dalam Dana kekal menarik. Trend pertumbuhan sekular yang memacu teknologi merupakan transformasi berbilang tahun yang kami jangka akan berterusan, tanpa mengira persekitaran makroekonomi atau risiko geopolitik.

All data is as of 31 August 2022 unless otherwise stated

除非另有说明，否则以下皆属截至2022年8月31日的数据

Semua data seperti pada 31 Ogos 2022 melainkan jika dinyatakan

Disclaimer

All data is as of last valuation date of the month.

PAMB: Investments are subject to investment risks including the possible loss of the principal amount invested. The value of the units may fall as well as rise. Past performances of the funds and that of the fund managers are not necessarily indicative of future performance. The price movements indicated are not reflective of the actual return on your investments (which are subject to your premium allocation rate and deduction charges). The actual return on your invested premiums may fluctuate based on the underlying performance of the investment-linked funds. Prudential Investment-linked products are not Shariah-compliant products. This leaflet is for illustrative purposes only. For further details on the terms and conditions, please refer to the policy document. For further details on how you can invest in these funds, please refer to the respective product brochures. In the event of any discrepancy between the information in this fact sheet and the policy document, the information in the policy document shall prevail. In case of discrepancy between the English, Bahasa Malaysia and Mandarin versions of this fact sheet, the English version shall prevail. The fund fact sheet of the Target Fund will be available at <https://www.blackrock.com>.

MSCI: The MSCI information may only be used for your internal use, may not be reproduced or disseminated in any form and may not be used as a basis for or a component of any financial instruments or products or indices. None of the MSCI information is intended to constitute investment advice or a recommendation to make (or refrain from making) any kind of investment decision and may not be relied on as such. Historical data and analysis should not be taken as an indication or guarantee of any future performance analysis, forecast or prediction. The MSCI information is provided on an "as is" basis and the user of this information assumes the entire risk of any use made of this information. MSCI, each of its affiliates and each other person involved in or related to compiling, computing or creating any MSCI information (collectively, the "MSCI Parties") expressly disclaims all warranties (including, without limitation, any warranties of originality, accuracy, completeness, timeliness, non-infringement, merchantability and fitness for a particular purpose) with respect to this information. Without limiting any of the foregoing, in no event shall any MSCI Party have any liability for any direct, indirect, special, incidental, punitive, consequential (including, without limitation, lost profits) or any other damages. (www.msci.com)

PAMB: 任何投资皆涉及投资风险，包括本金的损失。单位价值可能会上升也会走低。基金和基金经理过往的表现不可视为未来表现的指标。上述所示的回报并不反映您投资的真实回报(后者取决于您的保费分配率与费用)。您所投资的保费的真实回报将根据有关投资联结基金的表现而定。保诚投资联结保险产品系列并非符合回教法典的产品。您保费投资的真实回报可能会低于上述回报。本册子仅供说明之用。欲进一步了解条款与细则，请参考保单文件。如何投资于这些基金的资料则载于产品册子。如果本说明书的资料与保单文件有所出入，将以保单文件者为准。若说明书的英文、马来文和中文版有差异则以英文版为准。有关目标基金的基金说明书，请浏览<https://www.blackrock.com>。

MSCI: MSCI信息仅供您本身及组织内部之用，因此不能以任何形式将之复制或传播，而且也不可作为任何金融工具或产品或指数的基础或组件。MSCI信息不可作为投资的建议，或作出(或不作)任何种类的投资决定的建议，并且也不可视为投资的依据。过往的数据和分析不可作为未来表现分析、预测或预报的指标或保证。MSCI信息乃是“按原样”提供，而使用者必须对使用信息的一切后果负全责。编制、估算或创建一切MSCI信息的MSCI和其关联机构以及参与这些事项或与之有关的一切人士(统称为“MSCI各方”)，特此表明不对有关信息作出任何保证(包括但不限于对某特殊目的原创性、准确性、完整性、适时性、不侵权性、商业性及适用性的担保)。除上述内容外，MSCI各方在任何情况下均不会对直接、间接、特殊、偶然、惩罚性、后续的损失(包括但不限于利润的损失)或其他损失承担责任。(www.msci.com)

PAMB: Pelaburan adalah tertakluk kepada risiko-risiko pelaburan termasuk kemungkinan kehilangan jumlah wang pokok yang dilabur. Nilai unit mungkin naik ataupun jatuh. Prestasi masa dulu dana-dana atau pengurus-pengurus dana tidak semestinya mencerminkan prestasi masa depan. Pergerakan harga yang ditunjukkan tidak menggambarkan pulangan sebenar pelaburan anda (yang tertakluk kepada kadar peruntukan premium dan caj potongan). Pulangan sebenar ke atas premium yang anda labur mungkin berbeza, bergantung kepada prestasi dana-dana). Produk berkaitan pelaburan Prudential bukan merupakan produk yang mematuhi prinsip-prinsip Syariah. Risalah ini disediakan hanya untuk gambaran semata-mata. Sila rujuk kepada dokumen polisi untuk keterangan lanjut mengenai terma-terma dan syarat-syarat. Untuk keterangan lanjut mengenai bagaimana anda boleh melabur dalam dana-dana ini, sila rujuk kepada risalah-risalah produk yang berkenaan. Jika terdapat perbezaan di antara helaian fakta dan dokumen polisi, maklumat dalam dokumen polisi dianggap muktamad. Jika terdapat perbezaan di antara versi Bahasa Inggeris, Bahasa Malaysia dan Bahasa Cina bagi helaian fakta ini, versi Bahasa Inggeris dianggap muktamad. Lembaran Fakta Dana untuk Dana Sasaran akan tersedia di <https://www.blackrock.com>.

MSCI: Maklumat MSCI hanya boleh digunakan untuk kegunaan dalaman organisasi anda, tidak boleh direproduksi atau disebarluaskan dalam sebarang bentuk dan tidak boleh digunakan sebagai asas untuk atau komponen bagi sebarang instrumen atau produk atau indeks kewangan. Tiada maklumat MSCI dimaksudkan untuk membentuk nasihat pelaburan atau cadangan untuk membuat (atau mengelakkan daripada membuat) apa-apa keputusan pelaburan dan tidak boleh disandarkan ke atasnya. Data dan analisa yang telah lalu tidak boleh di ambil sebagai petunjuk atau jaminan untuk sebarang analisa prestasi masa depan, ramalan atau telahan. Maklumat MSCI disediakan berdasarkan "sebagaimana adanya" dan pengguna maklumat tersebut mengambil alih keseluruhan risiko penggunaan maklumat yang berkenaan. MSCI, setiap ahli gabungannya dan setiap individu yang terlibat dalam atau berkaitan dengan menyusun, mengira atau membuat apa-apa maklumat MSCI (secara kolektif, "Pihak MSCI") dengan jelas menafikan semua waranti (termasuk, tidak terhad, sebarang waranti keaslian, ketepatan, kesempurnaan, ketepatan masa, tidak menyalahi, kebolehdagangan dan kesesuaian bagi tujuan tertentu) berkaitan dengan maklumat ini. Tanpa mengehendkan apa-apa yang disebutkan di atas, tiada satu keadaan pun Pihak MSCI patut menanggung sebarang liabiliti sama ada kerugian, langsung, tidak langsung, sampingan, hukuman, akibat (termasuk, dan tidak terhad ke atas kehilangan keuntungan) atau apa-apa ganti rugi lain. (www.msci.com)