

# PRULink Global Managed Fund (AUD-Hedged)



All data is as of 31 August 2022 unless otherwise stated

除非另有说明，否则以下皆属截至2022年8月31日的数据

Semua data seperti pada 31 Ogos 2022 melainkan jika dinyatakan

## Objective / 目标 / Objektif Dana

PRULink Global Managed Fund (AUD-Hedged) ("the Fund") aims to generate long-term total returns through investing primarily into a portfolio of global assets including equities, equity-related securities, fixed income securities, deposits, currencies, derivatives or any other financial instruments directly, and/or indirectly through the use of any funds.

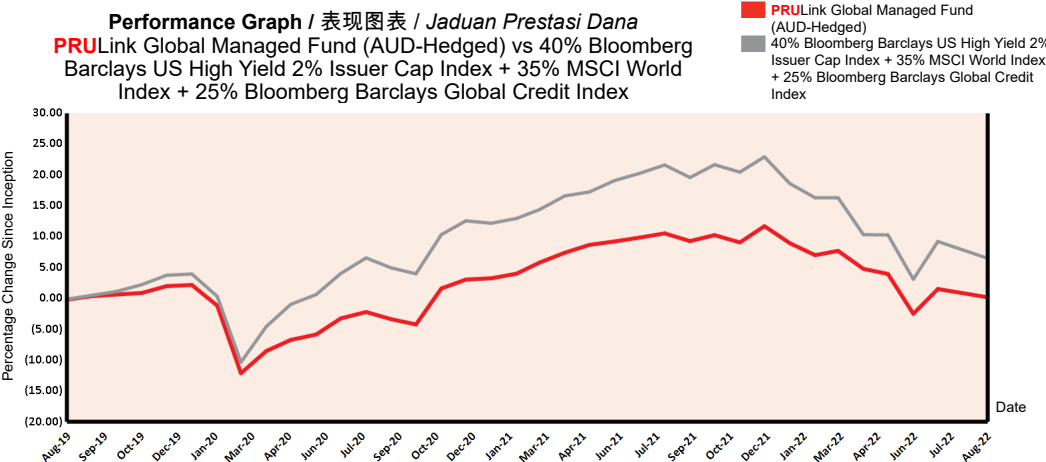
PRULink Global Managed Fund (AUD-Hedged) ("本基金") 主要直接及/或间接通过任何基金投资于一项全球资产投资组合，以在长期内赚取回酬的目标。这些资产包括股票、股票相关证券、存款、货币、衍生工具或其他金融工具。

PRULink Global Managed Fund (AUD-Hedged) ("Dana") bertujuan untuk menjana jumlah pulangan dalam jangka masa panjang dengan melabur terutamanya melalui portfolio aset global termasuk ekuiti, sekuriti berkaitan ekuiti, sekuriti pendapatan tetap, deposit, mata wang, derivatif atau mana-mana instrumen kewangan lain secara langsung, dan / atau secara tidak langsung melalui mana-mana dana.

## Fund Details / 基金详情 / Maklumat Terperinci Dana

Investment Manager / 投资经理 / Pengurus Pelaburan	Prudential Assurance Malaysia Berhad 马来西亚保诚保险有限公司
Inception Date / 基金设立日 / Tarikh Diterbitkan	01/08/2019
Current Fund Size / 目前所管理的基金数额 / Saiz Dana Terkini	AUD938,041.98
Annual Fund Management Charge / 常年管理费 / Caj Pengurusan Dana Tahunan	1.25% p.a.
Current NAV / 目前的净资产值 / NAB Terkini	AUD0.50089

## How the Fund has performed / 基金表现 / Prestasi Dana




## Total Price Movement Over the Following Periods / 各期限总价差 / Jumlah Pergerakan Harga Dalam Tempoh Tersebut

	1 month	3 months	6 months	1 year	3 years	5 years	Since Inception
Price Movement / 价差 / Pergerakan Harga	-1.33%	-3.64%	-6.38%	-9.37%	0.38%	NA	0.18%
Benchmark / 基准指标 / Penanda Aras	-2.50%	-3.44%	-8.43%	-12.43%	6.66%	NA	6.49%
Outperformance / 表现对比 / Perbezaan Prestasi	1.17%	-0.20%	2.05%	3.06%	-6.28%	NA	-6.31%

Source / 资料来源 / Sumber: JPMorgan Asset Management, 31 August 2022

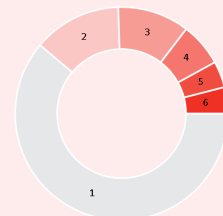
For more information on benchmark kindly refer to / 有关基准的更多详情，请参考 / Untuk maklumat lanjut berkenaan penanda aras, sila layari <https://www.bloombergindeces.com/bloomberg-barclays-indices> and [www.msci.com](http://www.msci.com)

## Where the Fund invests 基金投资所在 Komposisi Pelaburan Dana



### Asset Allocation 资产配置 / Peruntukan Aset

	% NAV
1 JPMorgan Investment Funds - Global Income Fund A (acc) - AUD (hedged)	99.60
2 Cash, Deposits & Others	0.40



### Country Allocation 国家分析 / Peruntukan Negara

	% NAV
1 United States / 美国	60.86
2 Europe ex-UK	13.35
3 Others / 其他	10.86
4 Emerging Markets	6.57
5 Canada / 加拿大	3.98
6 United Kingdom / 英国	3.98

### Top Holdings 最大持股 / Pegangan Teratas

	%
1 Equity Linked Note*	2.89
2 Nestle	0.50
3 Cco Holdings	0.40
4 Johnson & Johnson	0.40
5 Roche	0.40

All data is as of 31 August 2022 unless otherwise stated

除非另有说明，否则以下皆属截至2022年8月31日的数据

Semua data seperti pada 31 Ogos 2022 melainkan jika dinyatakan

Listening. Understanding. Delivering.

## Monthly Update / 每月简报 / Peningkatan Bulanan

### Market Review / 市场回顾 / Tinjauan Bulanan

In the US, even though the economy has already recorded two consecutive quarters of negative economic growth this year, US employment data was surprisingly strong. The non-farm payrolls showed that 528,000 jobs were created in July, compared with market expectations of 250,000. Inflation seems to have passed its peak as the CPI increased 8.5% YoY in July, down from 9.1% in June. However, core inflation is still above the US Federal Reserve's (Fed's) target, which, combined with strong wage inflation numbers, could force the Fed to raise interest rates by another 75 bps when its rate-setting committee next meets in September.

在美国，即使经济今年已连续两季处于负成长，该国的就业数据却意外的强稳。7月的非农业就业数据显示共有528,000份新工作，超越市场所预期的250,000。通胀似乎已过了巅峰，因为年对年消费者物价指数（CPI）从6月的9.1%降至7月的8.5%。尽管如此，核心通胀依旧高于联储局的目标，再加上偏高的工资涨幅，可能会令联储局在9月的定息委员会会议上再升息75基点。

*Di US, walaupun ekonominya mencatatkan pertumbuhan ekonomi negatif dua suku tahun berturut-turut pada tahun ini, data pekerjaan US tampak begitu kukuh. Gaji sektor bukan perladangan menunjukkan bahawa 528,000 pekerjaan telah diwujudkan pada bulan Julai, berbanding jangkaan pasaran sebanyak 250,000. Inflasi nampaknya telah melepasi kemuncak apabila CPI meningkat 8.5% YoY pada bulan Julai, turun daripada 9.1% pada bulan Jun. Bagaimanapun, inflasi teras masih lagi melebihi sasaran Rizab Persekutuan US (Fed), namun bila mana digabungkan dengan angka inflasi gaji yang kukuh, boleh memaksa Fed menaikkan kadar faedah sebanyak 75 mata asas lagi apabila jawatankuasa penetapan kadarnya bermesyuarat pada bulan September.*

### Market Outlook / 市场展望 / Gambaran Bulanan

We believe that there are risks to elevated corporate margins and that earnings estimates will fall, reflecting the weaker growth environment. In this environment, we expect the global bond market to continue taking a greater signal from growth data versus inflation data, which will weigh on yields.

我们相信偏高的企业盈利有下修的风险，而盈利预测将会下调，反映出有所转弱的成长环境。如此背景下，和通胀数据相比，我们预测全球债券市场仍会比较关注于成长数据，而这会对回酬造成压力。

*Kami percaya terdapat risiko kepada margin korporat yang tinggi manakala anggaran pendapatan akan jatuh, mencerminkan persekitaran pertumbuhan yang lebih lemah. Dalam persekitaran ini, kami menjangkakan pasaran bon global akan terus mengambil penunjuk yang lebih bermakna daripada data pertumbuhan berbanding data inflasi yang akan menekan hasil.*

### Fund Review & Strategy / 基金表现评论与投资策略 / Tinjauan dan Strategi Dana

The Fund returned -1.33% for the month, outperforming the benchmark return of -2.50% by 1.17%. Year-to-date, the fund returned -10.32%, outperforming the benchmark return of -13.37% by 3.05%.

Equity allocations detracted in August. Interest-rate sensitive parts of the market, such as our allocation to real estate investment trusts and preferred equity, also came under pressure as inflation remained high and global rates continued to rise. However, our preference for fixed to floating rate securities within equity allocation remains beneficial in this environment as these securities exhibit less interest-rate sensitivity than broad indices.

The Fund strategy would adopt multi-asset approach with a focus on risk-adjusted income. We reduced our global equity during the month, taking advantage of intra-month market rallies in order to further reduce the level of risk within the portfolio. In fixed income, the case for owning duration is stronger than it was at the start of 2022, but yields are likely to rise further as central banks push ahead with their tightening plans.

本基金在检讨月份的回酬为-1.33%，超越-2.50%的基准回酬1.17%。年度至今，本基金的回酬为-10.32%，高于-13.37%的基准回酬3.05%。

在8月，股项配置减损了基金表现。市场中易受利率影响的领域也受压，例如我们的不动产投资信托（REIT）与优先股配置，因为通胀依旧企于高水平，而全球的利率持续涨升。尽管如此，在这种环境下，我们在股项配置中偏好固定利率而非浮动利率证券的策略，仍对基金表现有所助益，主要是这些证券和广泛指数相比之下较不易受到利率的影响。

本基金采取了投资于多元资产的策略，并将重点放在经风险调整的收益上。检讨期间，我们减少所持有的全球股项投资，以从即月的市场涨势中获利而进一步降低投资组合内的风险水平。固定收益证券的持有期限比2022年初还要长久，但由于央行继续紧缩政策，回酬可能会进一步扬升。

*Dana menghasilkan pulangan -1.33% pada bulan ini, mengatasi pulangan penanda aras -2.50% sebanyak 1.17%. Sejak awal tahun sehingga kini, Dana memulangkan -10.32%, mengatasi pulangan penanda aras -13.37% sebanyak 3.05%.*

*Peruntukan ekuiti berkurangan pada bulan Ogos. Bahagian pasaran yang sensitif kadar faedah, seperti peruntukan kami kepada amanah pelaburan hartanah dan ekuiti pilihan juga mengalami tekanan kerana inflasi kekal tinggi dan kadar global terus meningkat. Walau bagaimanapun, keutamaan kami kepada sekuriti kadar tetap berbanding yang terapung dalam peruntukan ekuiti kekal bermanfaat dalam persekitaran sebegini kerana sekuriti tersebut menunjukkan sensitiviti kadar faedah yang kurang berbanding indeks luas.*

*Strategi Dana akan menggunakan pendekatan pelbagai aset dengan tumpuan kepada pendapatan terlaras risiko. Kami mengurangkan ekuiti global pada bulan tinjauan, mengambil kesempatan daripada peningkatan pasaran intra-bulan untuk mengurangkan lagi tahap risiko portfolio. Menyorot pendapatan tetap, perihal tempoh pemilikan adalah lebih kukuh berbanding pada permulaan 2022, tetapi hasil berkemungkinan meningkat lagi apabila bank pusat meneruskan pelan pengetatan mereka.*

All data is as of 31 August 2022 unless otherwise stated

除非另有说明，否则以下皆属截至2022年8月31日的数据

Semua data seperti pada 31 Ogos 2022 melainkan jika dinyatakan

## Disclaimer

All data is as of last valuation date of the month.

PAMB: Investments are subject to investment risks including the possible loss of the principal amount invested. The value of the units may fall as well as rise. Past performances of the funds and that of the fund managers are not necessarily indicative of future performance. The price movements indicated are not reflective of the actual return on your investments (which are subject to your premium allocation rate and deduction charges). The actual return on your invested premiums may fluctuate based on the underlying performance of the investment-linked funds. Prudential Investment-linked products are not Shariah-compliant products. This leaflet is for illustrative purposes only. For further details on the terms and conditions, please refer to the policy document. For further details on how you can invest in these funds, please refer to the respective product brochures. In the event of any discrepancy between the information in this fact sheet and the policy document, the information in the policy document shall prevail. In case of discrepancy between the English, Bahasa Malaysia and Mandarin versions of this fact sheet, the English version shall prevail. The fund fact sheet of the Target Fund will be available at <http://www.jpmorganassetmanagement.lu/en>

MSCI: The MSCI information may only be used for your internal use, may not be reproduced or disseminated in any form and may not be used as a basis for or a component of any financial instruments or products or indices. None of the MSCI information is intended to constitute investment advice or a recommendation to make (or refrain from making) any kind of investment decision and may not be relied on as such. Historical data and analysis should not be taken as an indication or guarantee of any future performance analysis, forecast or prediction. The MSCI information is provided on an "as is" basis and the user of this information assumes the entire risk of any use made of this information. MSCI, each of its affiliates and each other person involved in or related to compiling, computing or creating any MSCI information (collectively, the "MSCI Parties") expressly disclaims all warranties (including, without limitation, any warranties of originality, accuracy, completeness, timeliness, non-infringement, merchantability and fitness for a particular purpose) with respect to this information. Without limiting any of the foregoing, in no event shall any MSCI Party have any liability for any direct, indirect, special, incidental, punitive, consequential (including, without limitation, lost profits) or any other damages. ([www.msci.com](http://www.msci.com))

PAMB: 任何投资皆涉及投资风险，包括本金的损失。单位的价值可能会扬升也会走低。基金和基金经理过往的表现不可视为未来表现的指标。上述所示的回报并不反映您投资的真实回报(后者取决于您的保费分配率与费用)。您所投资的保费的真实回报将根据有关投资联结基金的表现而定。保诚投资联结保险产品系列并非符合回教法典的产品。您保费投资的真实回报可能会低于上述回报。本册子仅供说明之用。欲进一步了解条款与细则，请参考保单文件。如何投资于这些基金的资料则载于产品册子。如果本说明书的资料与保单文件有所出入，将以保单文件者为准。若说明书的英文、马来文和中文版有差异则以英文版为准。有关目标基金的基金说明书，请浏览<http://www.jpmorganassetmanagement.lu/en>

MSCI: MSCI信息仅供您本身及组织内部之用，因此不能以任何形式将之复制或传播，而且也不可作为任何金融工具或产品或指数的基础或组件。MSCI信息不可作为投资的建议，或作出(或不作)任何种类的投资决定的建议，并且也不可视作投资的依据。过往的数据和分析不可作为未来表现分析、预测或预报的指标或保证。MSCI信息乃是“按原样”提供，而使用者必须对使用信息的一切后果负全责。编制、估算或创建一切MSCI信息的MSCI和其关联机构以及参与这些事项或与之有关的一切人士(统称为“MSCI各方”)，特此表明不对有关信息作出任何保证(包括但不限于对某特殊目的原创性、准确性、完整性、适时性、不侵权性、商业性及适用性的担保)。除上述内容外，MSCI各方在任何情况下均不会对直接、间接、特殊、偶然、惩罚性、后续的损失(包括但不限于利润的损失)或其他损失承担责任。( [www.msci.com](http://www.msci.com) )

PAMB: Pelaburan adalah tertakluk kepada risiko-risiko pelaburan termasuk kemungkinan kehilangan jumlah wang pokok yang dilabur. Nilai unit mungkin naik ataupun jatuh. Prestasi masa dulu dana-dana atau pengurus-pengurus dana tidak semestinya mencerminkan prestasi masa depan. Pergerakan harga yang ditunjukkan tidak menggambarkan pulangan sebenar pelaburan anda (yang tertakluk kepada kadar peruntukan premium dan caj potongan). Pulangan sebenar ke atas premium yang anda labur mungkin berbeza, bergantung kepada prestasi dana-dana). Produk berkaitan pelaburan Prudential bukan merupakan produk yang mematuhi prinsip-prinsip Syariah. Risalah ini disediakan hanya untuk gambaran semata-mata. Sila rujuk kepada dokumen polisi untuk keterangan lanjut mengenai terma-terma dan syarat-syarat. Untuk keterangan lanjut mengenai bagaimana anda boleh melabur dalam dana-dana ini, sila rujuk kepada risalah-risalah produk yang berkenaan. Jika terdapat perbezaan di antara helaian fakta dan dokumen polisi, maklumat dalam dokumen polisi dianggap muktamad. Jika terdapat perbezaan di antara versi Bahasa Inggeris, Bahasa Malaysia dan Bahasa Cina bagi helaian fakta ini, versi Bahasa Inggeris dianggap muktamad. Lembaran Fakta Dana untuk Dana Sasaran akan tersedia di <http://www.jpmorganassetmanagement.lu/en>

MSCI: Maklumat MSCI hanya boleh digunakan untuk kegunaan dalaman organisasi anda, tidak boleh direproduksi atau disebarluaskan dalam sebarang bentuk dan tidak boleh digunakan sebagai asas untuk atau komponen bagi sebarang instrumen atau produk atau indeks kewangan. Tiada maklumat MSCI dimaksudkan untuk membentuk nasihat pelaburan atau cadangan untuk membuat (atau mengelakkan daripada membuat) apa-apa keputusan pelaburan dan tidak boleh disandarkan ke atasnya. Data dan analisa yang telah lalu tidak boleh di ambil sebagai petunjuk atau jaminan untuk sebarang analisa prestasi masa depan, ramalan atau telahan. Maklumat MSCI disediakan berdasarkan "sebagaimana adanya" dan pengguna maklumat tersebut mengambil alih keseluruhan risiko penggunaan maklumat yang berkenaan. MSCI, setiap ahli gabungannya dan setiap individu yang terlibat dalam atau berkaitan dengan menyusun, mengira atau membuat apa-apa maklumat MSCI (secara kolektif, "Pihak MSCI") dengan jelas menafikan semua waranti (termasuk, tidak terhad, sebarang waranti keaslian, ketepatan, kesempurnaan, ketepatan masa, tidak menyalahi, kebolehdagangan dan kesesuaian bagi tujuan tertentu) berkaitan dengan maklumat ini. Tanpa mengindahkan apa-apa yang disebutkan di atas, tiada satu keadaan pun Pihak MSCI patut menanggung sebarang liabiliti sama ada kerugian, langsung, tidak langsung, sampingan, hukuman, akibat (termasuk, dan tidak terhad ke atas kehilangan keuntungan) atau apa-apa ganti rugi lain. ([www.msci.com](http://www.msci.com))