

# PRULink Emerging Opportunities Fund (GBP-Hedged)

All data is as of 31 August 2022 unless otherwise stated  
除非另有说明，否则以下皆属截至2022年8月31日的数据  
Semua data seperti pada 31 Ogos 2022 melainkan jika dinyatakan

## Objective / 目标 / Objektif Dana

PRULink Emerging Opportunities Fund (GBP-Hedged) ("the Fund") aims to generate long-term returns through investing primarily into a portfolio of assets in emerging markets, which include, but not limited to Asia, including equities, equity-related securities, deposits, currencies, derivatives or any other financial instruments directly, and/or indirectly through the use of any funds.

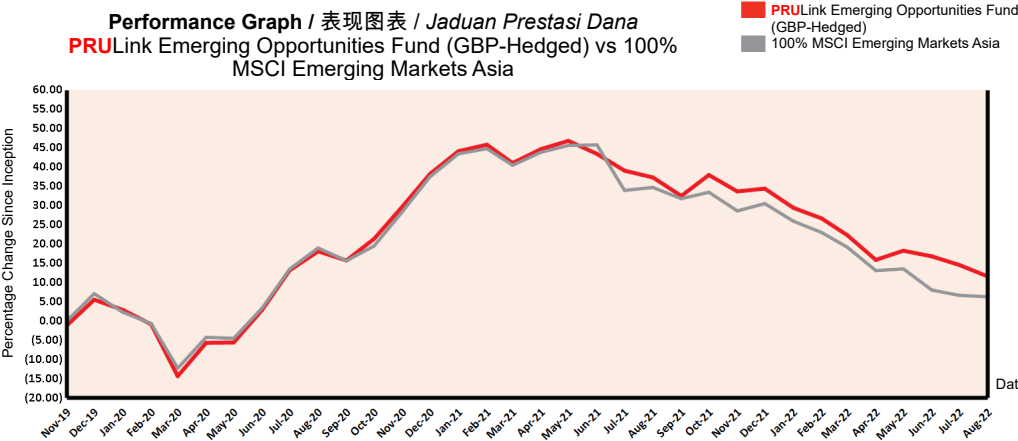
PRULink Emerging Opportunities Fund (GBP-Hedged) ("本基金") 旨在直接及/或间接通过任何基金，主要投资于一项新兴市场资产投资组合，涵盖但不限于亚洲市场，包括股票、股票相关证券、存款、货币、衍生证券或任何其他金融工具，以赚取长期回报。

PRULink Emerging Opportunities Fund (GBP-Hedged) ("Dana") bertujuan untuk menjana pulangan jangka masa panjang dengan melabur terutamanya dalam portfolio aset-aset dalam pasaran baru muncul, yang termasuk, tetapi tidak terhad kepada Asia, termasuk ekuiti, sekuriti berkaitan ekuiti, deposit, mata wang, derivatif atau mana-mana instrumen kewangan lain secara langsung, dan/atau tidak langsung melalui penggunaan mana-mana dana.

## Fund Details / 基金详情 / Maklumat Terperinci Dana

Investment Manager / 投资经理 / Pengurus Pelaburan	Prudential Assurance Malaysia Berhad 马来西亚保诚保险有限公司
Inception Date / 基金设立日 / Tarikh Diterbitkan	01/11/2019
Current Fund Size / 目前所管理的基金数额 / Saiz Dana Terkini	GBP348,412.12
Annual Fund Management Charge / 常年管理费 / Caj Pengurusan Dana Tahunan	1.50% p.a.
Current NAV / 目前的净资产值 / NAB Terkini	GBP0.55801

## How the Fund has performed / 基金表现 / Prestasi Dana



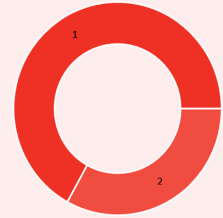
## Total Price Movement Over the Following Periods / 各期限总价差 / Jumlah Pergerakan Harga Dalam Tempoh Tersebut

	1 month	3 months	6 months	1 year	3 years	5 years	Since Inception
Price Movement / 价差 / Pergerakan Harga	-2.60%	-5.65%	-11.89%	-18.73%	NA	NA	11.60%
Benchmark / 基准指标 / Penanda Aras	-0.34%	-6.38%	-13.56%	-21.08%	NA	NA	6.32%
Outperformance / 表现对比 / Perbezaan Prestasi	-2.26%	0.73%	1.67%	2.35%	NA	NA	5.28%

Source / 资料来源 / Sumber: Schroder Investment Management (Singapore) Ltd, 31 August 2022

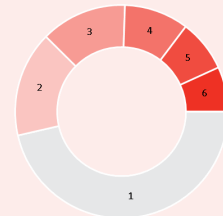
For more information on benchmark kindly refer to / 有关基准的更多详情，请参考 / Untuk maklumat lanjut berkenaan penanda aras, sila layari [www.msci.com](http://www.msci.com)

## Where the Fund invests / 基金投资所在 / Komposisi Pelaburan Dana



### Asset Allocation / 资产配置 / Peruntukan Aset

	% NAV
1 Schroder International Selection Fund Emerging Asia-GBP Hedged Class A Accumulation	66.98
2 Cash, Deposits & Others	33.02



### Country Allocation / 国家分析 / Peruntukan Negara

	% NAV
1 China / 中国	31.08
2 India / 印度	10.72
3 Others / 其他	8.77
4 Taiwan / 台湾	6.56
5 Hong Kong / 香港	5.29
6 Korea / 韩国	4.55

### Top Holdings / 最大持股 / Pegangan Teratas

	%
1 Taiwan Semiconductor Manufacturing Co Ltd	5.69
2 Samsung Electronics Co Ltd	3.55
3 Alibaba Group Holding Ltd	3.28
4 Tencent Holdings Ltd	3.08
5 Kweichow Moutai Co Ltd	2.08

All data is as of 31 August 2022 unless otherwise stated

除非另有说明，否则以下皆属截至2022年8月31日的数据

Semua data seperti pada 31 Ogos 2022 melainkan jika dinyatakan

## Monthly Update / 每月简报 / Peningkatan Bulanan

### Market Review / 市场回顾 / Tinjauan Bulanan

Emerging Asian ex-Japan equities were mildly stronger in August. Declines in Hong Kong and South Korea were offset by gains in Thailand, Indonesia and India. India benefited from improved macroeconomic data releases, including an easing in inflationary pressure. Shares in China were marginally higher as the central bank lowered loan rates. However, economic data released during the month showed that factory activity in China continued to contract. There were also concerns over the alarming spread of Covid throughout the country.

新兴亚洲（日本除外）股市在8月稍微强化。香港与南韩股市的跌幅，被泰国、印尼和印度的升势所抵销。印度从有所改善的宏观经济数据中受惠，包括通胀压力的纾解。中国股项稍微扬升，因为央行将贷款率放低。尽管如此，当月所放发的经济数据显示中国的工厂活动持续收紧。此外，市场也关注于冠病在全国各地严重蔓延的情况。

*Ekuiti Asia Memunculkan luar Jepun sedikit lebih kukuh pada Ogos. Penyusutan di Hong Kong dan Korea Selatan telah diimbangi oleh keuntungan di Thailand, Indonesia dan India. India mendapat manfaat daripada cerapan data makroekonomi yang lebih baik termasuk pengenduran tekanan inflasi. Saham di China meningkat sedikit apabila bank pusat menurunkan kadar pinjaman. Bagaimanapun, data ekonomi yang dikeluarkan pada bulan itu menunjukkan aktiviti perkilangan di China terus menguncup. Terdapat juga kebimbangan mengenai penularan Covid yang mencemaskan di seluruh negara.*

### Market Outlook / 市场展望 / Gambaran Bulanan

Liquidity continues to be tightened globally despite the decelerating global growth outlook. Renewed concerns over global growth have reversed some of the recovery momentum seen in regional export stocks during July.

In recent months, markets have been pricing in a fully-fledged cyclical downturn in IT demand. Consumer demand is softening after a period of above-trend growth, while supply is steadily increasing in many areas as new investment comes online. Consequently, pricing power across many parts of the industry seems likely to fade. Although we remain positive on many semiconductor stocks longer term, we are cautious in the short term.

全球的资金流动持续紧缩，无视于全球经济成长放缓的前景。市场再次关注全球成长一落千丈，在某程度上逆转了7月区域出口股项的复苏动力。

近几个月，各市场将资讯科技需求周期性下跌的情况全面纳入考量。消费者需求经历了高于趋势的成长期后，目前正不断放缓，许多领域的供应则因新投资涌入而稳定增长。有鉴于此，许多资讯科技领域的定价能力看似正持续减弱。虽然我们对许多半导体股项的长期展望保持乐观，在短期内，我们仍抱着谨慎的态度。

*Kecairan terus diperlihatkan di peringkat global walaupun prospek pertumbuhan global semakin perlahan. Kebimbangan baharu terhadap pertumbuhan global telah membalikkan sebahagian daripada momentum pemulihan yang dilihat dalam stok eksport serantau pada Julai.*

*Dalam beberapa bulan kebelakangan ini, pasaran telah menetapkan harga kemerosotan kitaran sepenuhnya dalam permintaan IT. Permintaan pengguna semakin lemah selepas tempoh pertumbuhan yang mengatasi trend, manakala bekalan di dalam banyak bidang semakin meningkat secara mantap dengan kedatangan pelaburan baharu dalam talian. Akibatnya, kuasa penetapan harga merentasi banyak bahagian industri nampaknya akan pudar. Walaupun kami masih lagi positif ke atas banyak stok semikonduktor jangka lebih panjang, namun kami berhati-hati dengan jangka pendek.*

### Fund Review & Strategy / 基金表现评论与投资策略 / Tinjauan dan Strategi Dana

The Fund returned -2.60% for the month, underperforming the benchmark return of -0.34% by 2.26%. Year-to-date, the fund returned -16.97%, outperforming the benchmark return of -18.54% by 1.57%.

At the sector level, selection was weakest in information technology (IT) and industrials. The zero weighting in energy also detracted. At the country level, selection was notably weak in China.

Given this particularly difficult backdrop, we remain fairly diversified in our portfolio. We are maintaining exposure to stocks that should benefit from the normalisation of consumer demand in China over the medium term.

本基金在检讨月份的回酬为-2.60%，低于-0.34%的基准回酬2.26%。年度至今，本基金的回酬为-16.97%，超越-18.54%的基准回酬1.57%。

领域方面，遴选效应最差者为资讯科技与工业。能源的零比重亦拉低了基金表现。就国家而言，中国的遴选明显较差。

如此艰辛的环境中，我们对投资组合采取了多元化投资的策略。我们保留了那些在中期内应能从中国消费者需求正常化中受益的股项投资。

*Dana menyampaikan pulangan -2.60% pada bulan ini, tidak mengatasi pulangan penanda aras -0.34% sebanyak 2.26%. Sejak awal tahun sehingga kini, Dana memulangkan -16.97%, mengatasi pulangan penanda aras -18.54% sebanyak 1.57%.*

*Di peringkat sektor, pemilihan dalam teknologi maklumat (IT) dan perindustrian adalah paling lemah. Pegangan sifar dalam tenaga juga menjejaskan prestasi. Di peringkat negara, pemilihan di China amat lemah.*

*Memandangkan latar belakang yang amat sukar ini, kami mengekalkan kepelbagaian dalam portfolio. Kami mengekalkan pendedahan kepada saham yang sepatutnya mendapat manfaat daripada normalisasi permintaan pengguna di China dalam jangka sederhana.*

All data is as of 31 August 2022 unless otherwise stated

除非另有说明，否则以下皆属截至2022年8月31日的数据

Semua data seperti pada 31 Ogos 2022 melainkan jika dinyatakan

## Disclaimer

All data is as of last valuation date of the month.

PAMB: Investments are subject to investment risks including the possible loss of the principal amount invested. The value of the units may fall as well as rise. Past performances of the funds and that of the fund managers are not necessarily indicative of future performance. The price movements indicated are not reflective of the actual return on your investments (which are subject to your premium allocation rate and deduction charges). The actual return on your invested premiums may fluctuate based on the underlying performance of the investment-linked funds. Prudential Investment-linked products are not Shariah-compliant products. This leaflet is for illustrative purposes only. For further details on the terms and conditions, please refer to the policy document. For further details on how you can invest in these funds, please refer to the respective product brochures. In the event of any discrepancy between the information in this fact sheet and the policy document, the information in the policy document shall prevail. In case of discrepancy between the English, Bahasa Malaysia and Mandarin versions of this fact sheet, the English version shall prevail. The fund fact sheet of the Target Fund will be available at [www.schroders.com/en/sg](http://www.schroders.com/en/sg).

MSCI: The MSCI information may only be used for your internal use, may not be reproduced or disseminated in any form and may not be used as a basis for or a component of any financial instruments or products or indices. None of the MSCI information is intended to constitute investment advice or a recommendation to make (or refrain from making) any kind of investment decision and may not be relied on as such. Historical data and analysis should not be taken as an indication or guarantee of any future performance analysis, forecast or prediction. The MSCI information is provided on an "as is" basis and the user of this information assumes the entire risk of any use made of this information. MSCI, each of its affiliates and each other person involved in or related to compiling, computing or creating any MSCI information (collectively, the "MSCI Parties") expressly disclaims all warranties (including, without limitation, any warranties of originality, accuracy, completeness, timeliness, non-infringement, merchantability and fitness for a particular purpose) with respect to this information. Without limiting any of the foregoing, in no event shall any MSCI Party have any liability for any direct, indirect, special, incidental, punitive, consequential (including, without limitation, lost profits) or any other damages. ([www.msci.com](http://www.msci.com))

PAMB: 任何投资皆涉及投资风险，包括本金的损失。单位的价值可能会扬升也会走低。基金和基金经理过往的表现不可视为未来表现的指标。上述所示的回报并不反映您投资的真实回报(后者取决于您的保费分配率与费用)。您所投资的保费的真实回报将根据有关投资联结基金的表现而定。保诚投资联结保险产品系列并非符合回教法典的产品。您保费投资的真实回报可能会低于上述回报。本册子仅供说明之用。欲进一步了解条规与细则，请参考保单文件。如何投资于这些基金的资料则载于产品册子。如果本说明书的资料与保单文件有所出入，将以保单文件者为准。若说明书的英文、马来文和中文版有差异则以英文版为准。有关目标基金的基金说明书，请浏览[www.schroders.com/en/sg](http://www.schroders.com/en/sg)。

MSCI: MSCI信息仅供您本身及组织内部之用，因此不能以任何形式将之复制或传播，而且也不可作为任何金融工具或产品或指数的基础或组件。MSCI信息不可作为投资的建议，或作出（或不作）任何种类的投资决定的建议，并且也不可视作投资的依据。过往的数据和分析不可作为未来表现分析、预测或预报的指标或保证。MSCI信息乃是“按原样”提供，而使用者必须对使用信息的一切后果负全责。编制、估算或创建一切MSCI信息的MSCI和其关联机构以及参与这些事项或与之有关的一切人士（统称为“MSCI各方”），特此表明不对有关信息作出任何保证（包括但不限于对某特殊目的原创性、准确性、完整性、适时性、不侵权性、商业性及适用性的担保）。除上述内容外，MSCI各方在任何情况下均不会对直接、间接、特殊、偶然、惩罚性、后续的损失（包括但不限于利润的损失）或其他损失承担责任。（[www.msci.com](http://www.msci.com)）

PAMB: Pelaburan adalah tertakluk kepada risiko-risiko pelaburan termasuk kemungkinan kehilangan jumlah wang pokok yang dilabur. Nilai unit mungkin naik ataupun jatuh. Prestasi masa dulu dana-dana atau pengurus-pengurus dana tidak semestinya mencerminkan prestasi masa depan. Pergerakan harga yang ditunjukkan tidak menggambarkan pulangan sebenar pelaburan anda (yang tertakluk kepada kadar peruntukan premium dan caj potongan). Pulangan sebenar ke atas premium yang anda labur mungkin berbeza, bergantung kepada prestasi dana-dana). Produk berkaitan pelaburan Prudential bukan merupakan produk yang mematuhi prinsip-prinsip Syariah. Risalah ini disediakan hanya untuk gambaran semata-mata. Sila rujuk kepada dokumen polisi untuk keterangan lanjut mengenai terma-terma dan syarat-syarat. Untuk keterangan lanjut mengenai bagaimana anda boleh melabur dalam dana-dana ini, sila rujuk kepada risalah-risalah produk yang berkenaan. Jika terdapat perbezaan di antara helaian fakta dan dokumen polisi, maklumat dalam dokumen polisi dianggap muktamad. Jika terdapat perbezaan di antara versi Bahasa Inggeris, Bahasa Malaysia dan Bahasa Cina bagi helaian fakta ini, versi Bahasa Inggeris dianggap muktamad. Lembaran Fakta Dana untuk Dana Sasaran akan tersedia di [www.schroders.com/en/sg](http://www.schroders.com/en/sg).

MSCI: Maklumat MSCI hanya boleh digunakan untuk kegunaan dalaman organisasi anda, tidak boleh direproduksi atau disebarluaskan dalam sebarang bentuk dan tidak boleh digunakan sebagai asas untuk atau komponen bagi sebarang instrumen atau produk atau indeks kewangan. Tiada maklumat MSCI dimaksudkan untuk membentuk nasihat pelaburan atau cadangan untuk membuat (atau mengelakkan daripada membuat) apa-apa keputusan pelaburan dan tidak boleh disandarkan ke atasnya. Data dan analisa yang telah lalu tidak boleh di ambil sebagai petunjuk atau jaminan untuk sebarang analisa prestasi masa depan, ramalan atau telahan. Maklumat MSCI disediakan berdasarkan "sebagaimana adanya" dan pengguna maklumat tersebut mengambil alih keseluruhan risiko penggunaan maklumat yang berkenaan. MSCI, setiap ahli gabungannya dan setiap individu yang terlibat dalam atau berkaitan dengan menyusun, mengira atau membuat apa-apa maklumat MSCI (secara kolektif, "Pihak MSCI") dengan jelas menafikan semua waranti (termasuk, tidak terhad, sebarang waranti keaslian, ketepatan, kesempurnaan, ketepatan masa, tidak menyalahi, kebolehdagangan dan kesesuaian bagi tujuan tertentu) berkaitan dengan maklumat ini. Tanpa mengehendkan apa-apa yang disebutkan di atas, tiada satu keadaan pun Pihak MSCI patut menanggung sebarang liabiliti sama ada kerugian, langsung, tidak langsung, sampingan, hukuman, akibat (termasuk, dan tidak terhad ke atas kehilangan keuntungan) atau apa-apa ganti rugi lain. ([www.msci.com](http://www.msci.com))