

PRULink Dragon Peacock Fund

All data is as of 31 August 2022 unless otherwise stated

除非另有说明，否则以下皆属截至2022年8月31日的数据

Semua data seperti pada 31 Ogos 2022 melainkan jika dinyatakan



Listening. Understanding. Delivering.

Objective / 目标 / Objektif Dana

PRULink Dragon Peacock Fund is a fund that aims to maximise long-term total return by investing primarily in equity and equity related instruments of corporations, which are incorporated in, or listed in, or operating principally from, or carrying on significant business in, or derive substantial revenue from, or whose subsidiaries, related or associated corporations derive substantial revenue from the People's Republic of China (PRC) and India. At inception, PRULink Dragon Peacock Fund will invest in a sub-fund called Eastspring Investments - Dragon Peacock Fund managed by Eastspring Investments (Singapore) Limited. The investments of the Sub-Fund include, but are not limited to, listed securities in the Recognised Markets, depository receipts including American Depository Receipts (ADRs) and Global Depository Receipts (GDRs), debt securities convertible into common shares, preference shares and warrants. The fund may invest in any other funds or sub-funds managed by Eastspring Investments (Singapore) Limited or any other fund managers to be determined from time to time.

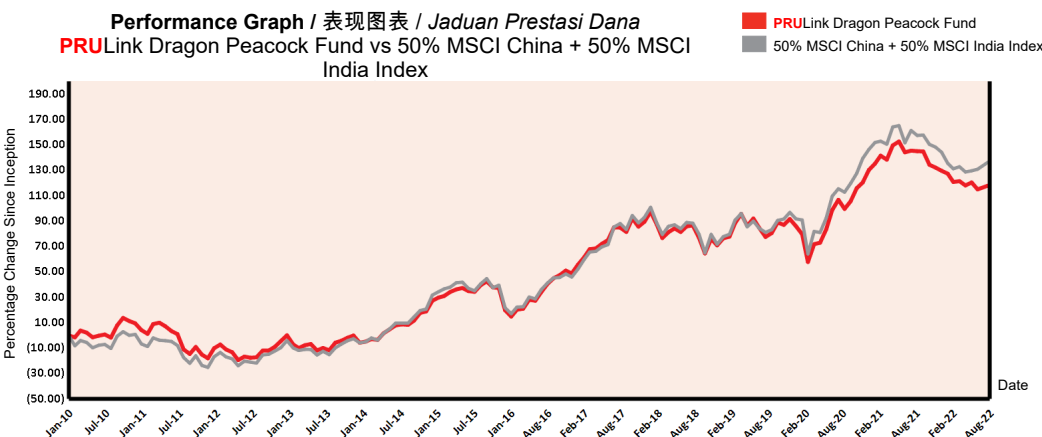
PRULink Dragon Peacock Fund的目标乃是在长期内赚取最高的总回报。为达致此目标，本基金主要投资于一些公司的股票与股票相关工具；这些公司在中国与印度成立，上市，营运，或重要的业务在当地进行，或大部分收入源自当地，或者其子公司，相关公司或附属公司的收入主要源自有关的国家。自推介，PRULink Dragon Peacock Fund投资于一项子基金，意即由瀚亚投资(新加坡)有限公司所管理的Eastspring Investments-Dragon Peacock Fund。有关子基金的其中一些投资包括但不限于在认可市场上市的证券，存托凭证[包括美国存托凭证(ADRs)与全球存托凭证(GDRs)]，可转换至普通股，优先股与凭单的债务证券。本基金可投资于瀚亚投资(新加坡)有限公司或其他在任何时候决定的基金经理的子基金或其他基金。

PRULink Dragon Peacock Fund adalah dana yang berminat untuk memaksimumkan jumlah pulangan jangka panjang dengan melabur terutamanya dalam ekuiti dan instrumen berkaitan ekuiti dalam syarikat-syarikat yang diperbadankan atau tersenarai di, atau beroperasi terutamanya dari, atau menjalankan perniagaan yang penting di, atau memperoleh pendapatan yang besar daripada, atau yang anak-anak syarikat, syarikat berkait atau syarikat bersekutunya memperoleh pendapatan yang besar dari Republik Rakyat China (PRC) dan India. Pada permulaan penubuhannya, PRULink Dragon Peacock Fund akan melabur dalam subdana yang dikenali sebagai Eastspring Investments - Dragon Peacock Fund yang diuruskan oleh Eastspring Investments (Singapore) Limited. Pelaburan Subdana termasuklah, tetapi tidak terhad kepada, sekuriti tersenarai di Pasaran Diiktiraf, resit depository termasuk Resit Depositori Amerika (ADRs) dan Resit Depositori Global (GDRs), sekuriti hutang yang boleh ditukar kepada saham biasa, saham keutamaan dan waran. Dana ini mungkin melabur dalam mana-mana dana atau subdana yang diurus oleh Eastspring Investments (Singapore) Limited atau mana-mana pengurus dana yang ditentukan dari masa ke semasa.

Fund Details / 基金详情 / Maklumat Terperinci Dana

Investment Manager / 投资经理 / Pengurus Pelaburan	Eastspring Investments Berhad 瀚亚投资有限公司
Inception Date / 基金设立日 / Tarikh Diterbitkan	11/01/2010
Current Fund Size / 目前所管理的基金数额 / Saiz Dana Terkini	RM1,206,555,389.07
Annual Fund Management Charge / 常年管理费 / Caj Pengurusan Dana Tahunan	1.50%
Current NAV / 目前的净资产值 / NAB Terkini	RM2.18486

How the Fund has performed / 基金表现 / Prestasi Dana



Total Price Movement Over the Following Periods / 各期限总价差 / Jumlah Pergerakan Harga Dalam Tempoh Tersebut


	1 month	3 months	6 months	1 year	3 years	5 years	Since Inception
Price Movement / 价差 / Pergerakan Harga	1.61%	0.17%	-3.92%	-11.00%	23.02%	18.14%	118.49%
Benchmark / 基准指标 / Penanda Aras	2.81%	3.78%	0.78%	-9.18%	31.00%	26.17%	137.37%
Outperformance / 表现对比 / Perbezaan Prestasi	-1.20%	-3.61%	-4.70%	-1.82%	-7.98%	-8.03%	-18.88%

Source / 资料来源 / Sumber: Lipper for Investment Management and Bloomberg, 31 August 2022

For more information on benchmark kindly refer to / 有关基准的更多详情，请参考 / Untuk maklumat lanjut berkenaan penanda aras, sila layari www.msci.com

Where the Fund invests

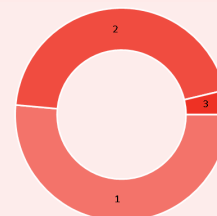
基金投资所在
Komposisi Pelaburan Dana



Asset Allocation

资产配置 / Peruntukan Aset

	% NAV
1 Eastspring Investments - Dragon Peacock Fund	99.92
2 Cash, Deposits & Others	0.08



Country Allocation

国家分析 / Peruntukan Negara

	% NAV
1 China Related / 中国有关	51.50
2 India Related / 印度有关	44.90
3 Cash And Cash Equivalents	3.70

Top Holdings

大持股 / Pegangan Teratas

	%
1 Tencent Holdings Ltd	7.30
2 Reliance Industries Ltd	5.80
3 ICICI Bank Ltd	5.70
4 Infosys Ltd	5.20
5 Alibaba Group Holding Ltd	4.50
6 Jd.com Inc	2.60
7 Axis Bank Ltd	2.40
8 Baidu Inc	2.20
9 Meituan	2.20
10 Geely Automobile Holdings Ltd	2.10

All data is as of 31 August 2022 unless otherwise stated

除非另有说明，否则以下皆属截至2022年8月31日的数据

Semua data seperti pada 31 Ogos 2022 melainkan jika dinyatakan

Listening. Understanding. Delivering.

Monthly Update / 每月简报 / Peningkatan Bulanan

Market Review / 市场回顾 / Tinjauan Bulanan

Global equity markets declined again in August, following the positive returns seen in July, as investors continued to expect the global economy to slow, and as central banks reiterated their commitment to bringing down inflation despite the risk of a recession. The ongoing war in the Ukraine further contributed to the uncertain outlook, compounded by the news that Russia was shutting the largest gas pipeline feeding Europe for "maintenance". Global government and investment grade bonds (as measured by the Bloomberg Global Aggregate Bond Index) have now tumbled into a bear market, falling 20% from the January 2021 peak on an unhedged basis, the largest drawdown since the index's inception in 1990.

Chinese equities were flat in August, returning 0.1% in USD terms. Despite the slight improvement in China's official manufacturing PMI from 49.0 in July to 49.4 in August, its factory activity shrank for the second consecutive month as the sector was hit by the stringent COVID-19 restrictions and extreme heatwaves which disrupted production.

The pace and strength of subsequent economic recovery will depend on the speed of epidemic mitigation, the extent of spillovers as well as the dynamic fine-tuning of the control measures. With the economic recovery entering a period of stagnation, sector fundamentals will diverge - some more resilient and some stepping back, and this will be priced and reflected by the market.

India gained 3.9% in USD terms in August outperforming Asia Pacific ex Japan. Headline CPI momentum continued to soften in August +6.7% YoY while Index of Industrial Production moderated to +12.3% YoY in June (against +19.6% YoY in May). RBI hiked policy rates by 50 bps to 5.4% in the August Monetary Policy Committee meeting.

继7月份交出正回报后，全球股市于8月份再次滑落，因为投资者继续认为全球经济将放缓，加上各国央行重申，尽管存在衰退风险，仍致力于降低通胀。持续演进的乌克兰战争使原本充满不确定性的展望雪上加霜，还有消息称俄罗斯关闭向欧洲输送天然气的最大单一管道以进行“维护”工作。全球政府债券以及由彭博全球整合债券指数衡量的投资级债券现已陷入熊市，在未对冲基础上从2021年1月份的峰值水平下滑了20%，为该指数自1990年推出以来的最大跌幅。

中国股市于8月份走势持平，以美元计交出0.1%回酬。尽管中国官方制造业采购经理人指数从7月份的49.0稍微改善至8月份的49.4，其工厂活动连续第二个月萎缩，归咎于新冠肺炎疫情相关的严格限制和扰乱生产的极端热浪打击。

后续经济复苏的速度和力度将取决于疫情缓解的速度、溢出效应的程度以及调控措施的动态微调。随着经济复苏进入停滞期，行业基本面将出现分化：有的更具韧性，有的则后退了；这将被市场定价并获得反映。

印度8月份以美元计走高3.9%，跑赢亚太除日本市场。总体消费价格指数势头继续于8月份走软，按年报+6.7%。工业生产指数则从5月份的按年+19.6%放缓到6月份的按年+12.3%。印度储备银行在8月份的货币政策委员会会议调高政策利率50个基点至5.4%。

Pasaran ekuiti global kembali merosot pada Ogos selepas mencatat pulangan positif pada Julai, kerana pelabur terus menjangkakan ekonomi global akan memperlambat, di samping bank pusat mengulangi komitmen mereka untuk menurunkan inflasi walaupun mendepani risiko kemelesetan. Peperangan yang berlanjutan di Ukraine menyumbang kepada prospek yang tidak menentu, ditambah lagi dengan berita bahawa Rusia telah menutup saluran paip gas terbesar yang memberi makanan kepada Eropah atas alasan "penyelenggaraan". Bon kerajaan dan bon gred pelaburan global (seperti yang diukur oleh Indeks Bloomberg Global Aggregate Bond) kini jatuh ke dalam pasaran bear, jatuh 20% daripada kemuncak Januari 2021 secara tidak terlindung nilai, penggunaan terbesar sejak penubuhan indeks pada tahun 1990.

Ekuiti China tidak berubah pada bulan Ogos, mengembalikan 0.1% dalam terma USD. Walaupun PMI pembuatan rasmi China meningkat sedikit daripada 49.0 pada Julai kepada 49.4 pada Ogos, namun aktiviti perkilangannya menyusut bagi bulan kedua berturut-turut apabila sektor tersebut dipukul oleh sekatan COVID-19 yang amat ketat dan gelombang haba melampau yang mengganggu pengeluaran.

Kepantasan dan kekuatan pemulihan ekonomi seterusnya akan bergantung pada kepantasan pengurangan epidemik, tahap limpahan serta penalaan dinamik langkah kawalan. Dengan pemulihan ekonomi memasuki tempoh genangan, asas sektor akan berbeza - ada yang lebih mapan dan sebahagian lagi berundur, dan ini akan dinilai dan dicerminkan oleh pasaran.

India memperoleh 3.9% dari segi USD pada bulan Ogos, mengatasi prestasi Asia Pasifik luar Jepun. Momentum CPI Tajuk Utama terus lemah pada Ogos dengan catatan +6.7% YoY manakala Indeks Pengeluaran Perindustrian menyederhana kepada +12.3% YoY pada Jun (berbanding +19.6% YoY pada bulan Mei). RBI menaikkan kadar dasar sebanyak 50 mata asas kepada 5.4% dalam mesyuarat Jawatankuasa Dasar Monetari Ogos.

Market Outlook / 市场展望 / Gambaran Bulanan

As the markets have become more volatile with uncertainty around the conflicts between Russia and Ukraine and with the rising concerns around stagflation, we are closely monitoring the situations closely and how those uncertainty can impact China and India in which optimism remains around the growth potential in both markets.

From a longer-term perspective, China's new regulations will lead to a more balanced economy in terms of growth drivers and resource allocation, which should lower China's income inequality which is key to aggregate consumption growth.

The portfolio manager is cautiously optimistic about India's medium to long-term outlook while the short-term outlook remains somewhat pessimistic given some of the uncertainty around the control of Omicron. Despite a rising interest rate environment and the recent weakness in the Indian equity markets, economic activities remained resilient and there is strong optimism for continuing economic growth which could continue to provide support for overall investor sentiment.

There is a lot of hope pinned in India's earnings recovery over the next couple of years and with expectations that capital expenditures will continue to expand with continuing reforms as a result of COVID-19 related fiscal and monetary policies in supporting the Indian economy.

在俄乌冲突引发的不确定性以及滞胀担忧日益升温的情况下，市场变得更加动荡；我们正密切关注局势以及这些不确定性如何影响中国和印度，但对两国的增长潜力仍然持乐观态度。

长远来看，就增长驱动力和资源分配而言，中国的新法规将造就更加平衡的经济体，从而降低中国的收入不平等，这是推动总消费增长的关键。

投资组合经理对印度的中长期前景持谨慎乐观的立场；鉴于围绕 Omicron 控制措施的一些不确定性，短期前景仍然有些悲观。尽管利率环境看涨以及印度股市近期表现疲软，经济活动仍然具有弹性，加上市场对印度经济将持续增长持强烈的乐观态度，或继续为整体投资情绪提供支撑。

市场对印度未来几年的收益复苏寄予厚望。此外，在疫情相关的财政和货币政策支持印度经济的激励下，预计资本支出将随着持续的改革而继续扩大。

Memandangkan pasaran menjadi semakin tidak menentu dengan ketidakpastian seputar konflik antara Rusia dan Ukraine, dan dengan kebimbangan yang semakin meningkat mengenai stagflasi, kami memantau situasi dengan teliti dan cara ketidakpastian itu boleh memberi kesan kepada China dan India, yang mana keyakinan kekal terhadap potensi pertumbuhan di kedua-dua pasaran.

Dari perspektif jangka lebih panjang, peraturan baharu China akan membawa kepada ekonomi yang lebih seimbang dari segi pemacu pertumbuhan dan peruntukan sumber, yang sepatutnya merapatkan jurang ketidaksamaan pendapatan China yang merupakan kunci kepada agregat pertumbuhan penggunaan.

Pengurus portfolio optimistik namun berhati-hati tentang prospek India menurut jangka sederhana hingga panjang manakala tinjauan jangka pendek kekal agak pesimistik memandangkan sebahagian ketidakpastian di sekitar kawalan Omicron. Walaupun persekitaran kadar faedah meningkat dan pasaran ekuiti India mengalami kelemahan baru-baru ini, namun aktiviti ekonomi kekal mampan dan terdapat keyakinan yang kukuh bahawa pertumbuhan ekonomi berterusan lalu berupaya untuk terus memberikan sokongan kepada keseluruhan sentimen pelabur.

Benih-benih harapan kepada pemulihan pendapatan India dalam beberapa tahun akan datang disemai diiringi jangkaan bahawa perbelanjaan modal akan terus berkembang dengan pembaharuan yang berterusan hasil daripada dasar fiskal dan kewangan berkaitan COVID yang menyokong ekonomi India.

Fund Review & Strategy / 基金表现评论与投资策略 / Tinjauan dan Strategi Dana

The Fund returned 1.61% for the month, underperforming the benchmark return of 2.81% by 1.20%. Year-to-date, the Fund returned -5.91%, underperforming the benchmark return of -4.42% by 1.49%.

The underweight to Pinduoduo and Adani Transmission plus the overweight to PVR dragged on performance. Sector-wise, underweight in Indian Utilities and Chinese Financials plus the overweight in China Real Estate stocks dragged on performance during the month.

In China, the portfolio manager is optimistic given the attractive valuations and low expectations given the stock market's underperformance in 2021 and during the first four months of 2022. We are optimistic towards high-quality companies with strong downstream demand and pricing power who could see a potential rebound in profit margins in the coming quarters. The portfolio manager is cautiously optimistic about India's medium to long-term outlook while the short-term outlook remains somewhat pessimistic given some of the uncertainty around the control of Omicron.

During the month, the Fund initiated new positions in China Lesso Group while closing its positions in Cifi Holdings Group, Country Garden Services, and Ping An Bank.

此基金月内的回酬是1.61%，跑输回酬为2.81%的基准1.20%。年度至今，本基金交出-5.91%回酬，较提供-4.42%回酬的基准逊色1.49%。

减码拼多多（Pinduoduo）和Adani Transmission以及增持PVR拖累基金表现。领域方面，减持印度公用事业和中国金融以及加码中国房地产股项也在月内拖累基金表现。

在中国，鉴于2021年以及2022年首四个月表现不佳，股市估值具有吸引力且期望较低，组合经理因此持乐观态度。我们看好下游需求和定价能力强劲的优质企业，未来几个季度的利润有望回升。投资组合经理对印度的中长期前景持谨慎乐观的立场；鉴于围绕Omicron控制措施的一些不确定性，短期前景仍然有些悲观。

检讨月份下，本基金启动了中国联通（China Lesso Group）的投资，同时对旭辉控股（Cifi Holdings Group）、碧桂园服务（Country Garden Services）和平安银行（Ping An Bank）进行平仓。

Dana memberikan pulangan 1.61% pada bulan ini, tidak mengatasi pulangan penanda aras 2.81% sebanyak 1.20%. Sejak awal tahun sehingga kini, Dana mengembalikan -5.91%, tidak mengatasi pulangan penanda aras -4.42% sebanyak 1.49%.

Kekurangan pegangan dalam Pinduoduo dan Adani Transmission serta pegangan berlebihan dalam PVR menjejaskan prestasi. Dari segi sektor, kekurangan pegangan dalam Utiliti India dan Kewangan China ditambah dengan pegangan berlebihan dalam stok Hartanah China mengheret prestasi pada bulan tersebut.

Di China, pengurus portfolio optimistik susulan penilaian yang menarik dan jangkaan yang rendah memandangkan prestasi pasaran stok yang suram pada 2021 diikuti tempoh empat bulan pertama 2022. Kami optimistik terhadap syarikat berkualiti tinggi dengan permintaan hiliran yang kukuh dan kuasa penentuan harga yang boleh melihat potensi pemulihan margin keuntungan pada suku tahun mendatang. Pengurus portfolio optimistik namun berhati-hati tentang prospek India menurut jangka sederhana hingga panjang manakala tinjauan jangka pendek kekal agak pesimistik lantaran sebahagian ketidakpastian seputar kawalan Omicron.

Pada bulan tersebut, Dana memulakan kedudukan baharu dalam Kumpulan Lesso China sambil menutup kedudukannya dalam Cifi Holdings Group, Country Garden Services dan Ping An Bank.

PRULink Dragon Peacock Fund



All data is as of 31 August 2022 unless otherwise stated

除非另有说明，否则以下皆属截至2022年8月31日的数据

Semua data seperti pada 31 Ogos 2022 melainkan jika dinyatakan

Listening. Understanding. Delivering.

Disclaimer

All data is as of last valuation date of the month.

PAMB:

Investments are subject to investment risks including the possible loss of the principal amount invested. The value of the units may fall as well as rise. Past performances of the funds and that of the fund managers are not necessarily indicative of future performance. The price movements indicated are not reflective of the actual return on your investments (which are subject to your premium allocation rate and deduction charges). The actual return on your invested premiums may fluctuate based on the underlying performance of the investment-linked funds. Prudential Investment-linked products are not Shariah-compliant products. This leaflet is for illustrative purposes only. For further details on the terms and conditions, please refer to the policy document. For further details on how you can invest in these funds, please refer to the respective product brochures. In the event of any discrepancy between the information in this fact sheet and the policy document, the information in the policy document shall prevail. In case of discrepancy between the English, Bahasa Malaysia and Mandarin versions of this fact sheet, the English version shall prevail. The fund fact sheet of the Target Fund will be available at www.eastspring.com.sg.

MSCI: The MSCI information may only be used for your internal use, may not be reproduced or disseminated in any form and may not be used as a basis for or a component of any financial instruments or products or indices. None of the MSCI information is intended to constitute investment advice or a recommendation to make (or refrain from making) any kind of investment decision and may not be relied on as such. Historical data and analysis should not be taken as an indication or guarantee of any future performance analysis, forecast or prediction. The MSCI information is provided on an "as is" basis and the user of this information assumes the entire risk of any use made of this information. MSCI, each of its affiliates and each other person involved in or related to compiling, computing or creating any MSCI information (collectively, the "MSCI Parties") expressly disclaims all warranties (including, without limitation, any warranties of originality, accuracy, completeness, timeliness, non-infringement, merchantability and fitness for a particular purpose) with respect to this information. Without limiting any of the foregoing, in no event shall any MSCI Party have any liability for any direct, indirect, special, incidental, punitive, consequential (including, without limitation, lost profits) or any other damages. (www.msci.com)

PAMB: 任何投资皆涉及投资风险，包括本金的损失。单位的价值可能会上扬也会走低。基金和基金经理过往的表现不可视为未来表现的指标。上述所示的回报并不反映您投资的真实回报(后者取决于您的保费分配率与费用)。您所投资的保费的真实回报将根据有关投资联结基金的表现而定。保诚投资联结保险产品系列并非符合回教法典的产品。您保费投资的真实回报可能会低于上述回报。本册子只供说明之用。欲进一步了解条款与细则，请参考保单文件。如何投资于这些基金的资料则载于产品册子，如果本说明书的资料与保单文件有所出入，将以保单文件者为准。若说明书的英文、马来文和中文版有差异则以英文版为准。有关目标基金的基金说明书，请浏览 www.eastspring.com.sg。

资料来源: MSCI。MSCI信息仅供您本身及组织内部之用，因此不能以任何形式将之复制或传播，而且也不可作为任何金融工具或产品或指数的基础或组件。MSCI信息不可作为投资建议，或作出（或不作）任何种类的投资决定的建议，并且也不可视为投资的依据。过往的数据和分析不可作为未来表现分析、预测或预报的指标或保证。MSCI信息乃是“按原样”提供，而使用者必须对使用信息的一切后果负全责。编制、估算或创建一切MSCI信息的MSCI和其关联机构以及参与这些事项或与之有关的一切人士（统称为“MSCI各方”），特此表明不对有关信息作出任何保证（包括但不限于对某特殊目的原创性、准确性、完整性、适时性、不侵权性、商业性及适用性的担保）。除上述内容外，MSCI各方在任何情况下均不会对直接、间接、特殊、偶然、惩罚性、后续的损失（包括但不限于利润的损失）或其他损失承担责任。（www.msci.com）

PAMB: Pelaburan adalah tertakluk kepada risiko-risiko pelaburan termasuk kemungkinan kehilangan jumlah wang pokok yang dilabur. Nilai unit mungkin naik ataupun jatuh. Prestasi masa dulu dana-dana atau pengurus-pengurus dana tidak semestinya mencerminkan prestasi masa depan. Pergerakan harga yang ditunjukkan tidak menggambarkan pulangan sebenar pelaburan anda (yang tertakluk kepada kadar peruntukan premium dan caj potongan). Pulangan sebenar ke atas premium yang anda labur mungkin berbeza, bergantung kepada prestasi dana-dana. Produk berkaitan pelaburan Prudential bukan merupakan produk yang mematuhi prinsip-prinsip Syariah. Risalah ini disediakan hanya untuk gambaran semata-mata. Sila rujuk kepada dokumen polisi untuk keterangan lanjut mengenai terma-terma dan syarat-syarat. Untuk keterangan lanjut mengenai bagaimana anda boleh melabur dalam dana-dana ini, sila rujuk kepada risalah-risalah produk yang berkenaan. Jika terdapat perbezaan di antara helaian fakta dan dokumen polisi, maklumat dalam dokumen polisi dianggap muktamad. Jika terdapat perbezaan di antara versi Bahasa Inggeris, Bahasa Malaysia dan Bahasa Cina bagi helaian fakta ini, versi Bahasa Inggeris dianggap muktamad. Lembaran Fakta Dana untuk Dana Sasaran akan tersedia di www.eastspring.com.sg.

MSCI: Maklumat MSCI hanya boleh digunakan untuk kegunaan dalam organisasi anda, tidak boleh direproduksi atau disebarluaskan dalam sebarang bentuk dan tidak boleh digunakan sebagai asas untuk atau komponen bagi sebarang instrumen atau produk atau indeks kewangan. Tiada maklumat MSCI dimaksudkan untuk membentuk nasihat pelaburan atau cadangan untuk membuat (atau mengelakkan daripada membuat) apa-apa keputusan pelaburan dan tidak boleh disandarkan ke atasnya. Data dan analisa yang telah lalu tidak boleh di ambil sebagai petunjuk atau jaminan untuk sebarang analisa prestasi masa depan, ramalan atau telahan. Maklumat MSCI disediakan berdasarkan "sebagaimana adanya" dan pengguna maklumat tersebut mengambil alih keseluruhan risiko penggunaan maklumat yang berkenaan. MSCI, setiap ahli gabungannya dan setiap individu yang terlibat dalam atau berkaitan dengan menyusun, mengira atau membuat apa-apa maklumat MSCI (secara kolektif, "Pihak MSCI") dengan jelas menafikan semua waranti (termasuk, tidak terhad, sebarang waranti keaslian, ketepatan, kesempurnaan, ketepatan masa, tidak menyalahi, kebolehdagangan dan kesesuaian bagi tujuan tertentu) berkaitan dengan maklumat ini. Tanpa menghadkan apa-apa yang disebutkan di atas, tiada satu keadaan pun Pihak MSCI patut menanggung sebarang liabiliti sama ada kerugian, langsung, tidak langsung, sampingan, hukuman, akibat (termasuk, dan tidak terhad ke atas kehilangan keuntungan) atau apa-apa ganti rugi lain. (www.msci.com)