

PRULink Asian Multi-Asset Fund (USD-Hedged)



Listening. Understanding. Delivering.

All data is as of 31 August 2022 unless otherwise stated

除非另有说明，否则以下皆属截至2022年8月31日的数据

Semua data seperti pada 31 Ogos 2022 melainkan jika dinyatakan

Objective / 目标 / Objektif Dana


PRULink Asian Multi-Asset Fund (USD-Hedged) ("the Fund") aims to maximise long-term returns through investing primarily into a portfolio of Asian assets including equities, equity-related securities, fixed income securities, deposits, currencies, derivatives or any other financial instruments directly, and/or indirectly through the use of any funds such as PRULink Funds, collective investment schemes or exchange traded funds.

PRULink Asian Multi-Asset Fund (USD-Hedged) ("本基金") 旨在直接及/或间接通过任何基金如保联基金、集体投资计划或交易所买卖基金，主要投资于一项亚洲资产投资组合，包括股票、股票相关证券、固定收益证券、存款、货币、衍生证券或任何其他金融工具，以赚取最高的长期回报。

PRULink Asian Multi-Asset Fund (USD-Hedged) ("Dana") bertujuan untuk memaksimumkan pulangan modal dalam jangka masa panjang dengan melabur terutamanya dalam portfolio aset-aset asing Asian termasuk ekuiti, sekuriti berkaitan ekuiti, sekuriti pendapatan tetap, deposit, mata wang, derivatif atau sebarang instrumen kewangan yang lain secara langsung, dan/atau tidak langsung menerusi penggunaan mana-mana dana seperti Dana-dana PRULink, skem pelaburan kolektif atau bursa saham.

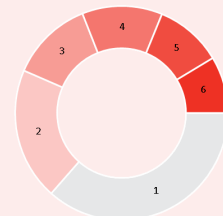
Where the Fund invests

基金投资所在
Komposisi Pelaburan Dana



Asset Allocation / 资产配置 / Peruntukan Aset

	% NAV
1 Schroder Asian Income Class USD Hedged A Dis	98.04
2 Cash, Deposits & Others	1.96



Country Allocation / 国家分析 / Peruntukan Negara

	% NAV
1 Others / 其他	35.79
2 China / 中国	19.61
3 Hong Kong / 香港	12.26
4 India / 印度	11.96
5 Australia / 澳洲	10.00
6 Singapore / 新加坡	8.43

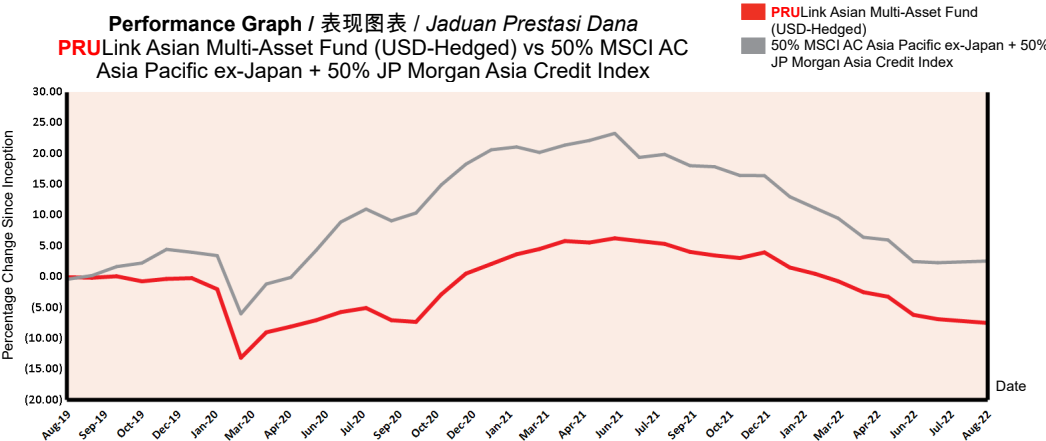
Top Holdings / 最大持股 / Pegangan Teratas

	%
1 Hk Electric Investments Units Ltd	1.76
2 Ntpc Ltd	1.57
3 Taiwan Semiconductor Manufacturing	1.47
4 India Grid Trust Units	1.37
5 Rio Tinto Ltd	1.27

Fund Details / 基金详情 / Maklumat Terperinci Dana

Investment Manager / 投资经理 / Pengurus Pelaburan	Prudential Assurance Malaysia Berhad 马来西亚保诚保险有限公司
Inception Date / 基金设立日 / Tarikh Diterbitkan	01/08/2019
Current Fund Size / 目前所管理的基金数额 / Saiz Dana Terkini	USD268,335.69
Annual Fund Management Charge / 常年管理费 / Caj Pengurusan Dana Tahunan	Up to 1.50%* p.a.
Current NAV / 目前的净资产值 / NAB Terkini	USD0.46257

How the Fund has performed / 基金表现 / Prestasi Dana



Total Price Movement Over the Following Periods / 各期限总价差 / Jumlah Pergerakan Harga Dalam Tempoh Tersebut

	1 month	3 months	6 months	1 year	3 years	5 years	Since Inception
Price Movement / 价差 / Pergerakan Harga	-0.66%	-4.41%	-7.95%	-12.19%	-7.45%	NA	-7.49%
Benchmark / 基准指标 / Penanda Aras	0.26%	-3.24%	-7.74%	-15.04%	3.16%	NA	2.57%
Outperformance / 表现对比 / Perbezaan Prestasi	-0.92%	-1.17%	-0.21%	2.85%	-10.61%	NA	-10.06%

Source / 资料来源 / Sumber: Schroder Investment Management (Singapore) Ltd., 31 August 2022

For more information on benchmark kindly refer to / 有关基准的更多详情，请参考 / Untuk maklumat lanjut berkenaan penanda aras, sila layari www.msci.com and www.jpmorganindices.com/indices/listing

All data is as of 31 August 2022 unless otherwise stated

除非另有说明，否则以下皆属截至2022年8月31日的数据

Semua data seperti pada 31 Ogos 2022 melainkan jika dinyatakan

Listening. Understanding. Delivering.

Monthly Update / 每月简报 / Peningkatan Bulanan

Market Review / 市场回顾 / Tinjauan Bulanan

Asia Pacific ex-Japan equities returned negatively in August. Hong Kong equities detracted due to concerns over potential lockdowns in China and a widening US-China rift over Taiwan related issues, which will disrupt efforts to reboot the economy. Onshore shares in China were flat as the potential economic stimulus was offset by slowing factory activities, and fears over the spread of Covid-19 throughout the country. Korea also ended lower on slowing global economic growth and further interest rates hikes.

On the flip side, India recorded positive returns on economic and earnings recovery while Indonesia also gained on expectation that inflation has peaked. Moving onto fixed income, the US government bond yields rose as the Fed reaffirmed its commitment to fight against inflation. The US 10-year Treasury yield rose from 2.64% to 3.13%. Spreads for Asian credits tightened but remained above levels we have seen in the past few months. High yield bonds outperformed investment grades as their spreads tightened more. Elsewhere, USD continued to perform strongly as a safe-haven trade amid concerns that the global economy is slowing.

亚太（日本除外）股市在8月以跌幅作收。香港股项走跌，因为市场担忧中国可能会进行封锁管制，而且中美在台湾相关问题方面的纠纷也有所加剧，这些因素都会影响经济的重新启动。中国的岸内股市趋平，原因是政府采取经济刺激政策的可能性所带来的乐观情绪被放缓的工厂活动以及冠病蔓延全国的恐惧所抵消。韩国也因放缓的全球经济成长与进一步涨升的利率而往下调整。

另一方面，印度市场因经济与盈利的复苏而取得正回酬，印尼市场亦因预测通胀已达巅峰而走高。就固定收益证券而言，美国政府债券回酬上调，因为联储局重申其抑制通胀的立场。10年期美国国库债券（UST）回酬从2.64%攀至3.13%。亚洲债券的价差有所紧缩，但依旧高于过去几个月的水平。高回酬债券的表现超越投资级债券，其价差进一步紧缩。其他方面，表现强稳的美元持续成为全球经济放缓环境中的安全交易项目。

Ekuiti Asia Pasifik luar Jepun mencatat pulangan negatif pada bulan Ogos. Ekuiti Hong Kong terjejas berikutan kebimbangan mengenai kemungkinan sekatan pergerakan di China dan pelebaran jurang AS-China berhubung isu Taiwan yang akan mengganggu usaha untuk menyuburkan semula ekonomi. Saham dalam pesisir di China tidak berubah kerana potensi rangsangan ekonomi ditimbal balik oleh aktiviti perkilangan yang memperlakan, diikuti kebimbangan terhadap penularan Covid-19 di seluruh negara. Korea juga berakhir lebih rendah berikutan pertumbuhan ekonomi global yang memperlakan dan kenaikan kadar faedah selanjutnya.

Sebaliknya, India mencatatkan pulangan positif ke atas pemulihan ekonomi dan pendapatan manakala Indonesia juga meningkat dengan jangkaan bahawa inflasi telah memuncak. Beralih kepada pendapatan tetap, hasil bon kerajaan US meningkat apabila Fed mengesahkan komitmennya untuk memerangi inflasi. Hasil Perbendaharaan US 10 tahun meningkat daripada 2.64% kepada 3.13%. Spread kredit Asia menyempit tetapi kekal di atas paras yang kita lihat sejak beberapa bulan yang lalu. Bon hasil tinggi mengatasi gred pelaburan apabila spreadnya semakin menyempit. Di tempat lain, USD terus berprestasi cemerlang oleh sebab pendekatan dagangan selamat ekoran kebimbangan pertumbuhan ekonomi global yang semakin memperlakan.

Market Outlook / 市场展望 / Gambaran Bulanan

The macro backdrop remains challenging given global growth weaknesses. To add on, unlike other developed markets, the recovery from Covid-19 is still a key driver of performance within the region. Currently, the valuations of Asian equities are attractive compared to history and the rest of the world. Specifically on China, we are cautiously optimistic but aware of the headwinds around the property sector and the spread of Covid-19. That being said, PBOC has reiterated its accommodative stance and our focus is on sectors that aligned with the Chinese authorities long-term policy goals.

For fixed income, we believe it is prudent to stay defensive and focus more on the diversification benefits of Asian credit, instead of trying to time the peak in yields. During periods of elevated volatility, looking beyond the noise and taking a longer-term view of financial markets would better prepare investors for the opportunities that may arise in future.

疲弱的全球经济成长持续令宏观环境充满挑战。此外，和其他已开发市场不同，疫情的复苏依旧是该区表现的主要推动力。和过往与其他国家相比，亚洲股市目前的估值仍具吸引力。特别是中国，我们保持审慎乐观的态度，同时了解产业领域和冠病蔓延的顶头风。即使如此，中国人民银行重申其调节式货币政策的立场，而我们的重点在于和中国政府长期政策目标一致的领域。

固定收益证券方面，我们认为应保守的采取防御性的策略，同时将重点放在亚洲债券的多元化投资利益上，而非尝试度测回酬达至巅峰的时刻。在市场严重波动的环境中，投资者的眼光应超越困境而放眼金融市场的长期展望，这样一来，他们才能对未来所可能出现的投资良机作好准备。

Latar belakang makro kekal mencabar memandangkan kelemahan pertumbuhan global. Sebagai tambahan, tidak seperti pasaran maju yang lain, pemulihan daripada Covid-19 masih menjadi pemacu utama prestasi di rantau ini. Pada waktu ini, penilaian ekuiti Asia adalah menarik berbanding masa lalu dan seluruh dunia. Khususnya di China, kami optimistik namun berwaspada dan sedar akan halangan di sekitar sektor hartanah dan penularan Covid-19. Bagaimanapun, PBOC telah mengulangi pendirian akomodatifnya dan tumpuan kami adalah pada sektor yang sejajar dengan matlamat dasar jangka panjang pihak berkuasa China.

Meninjau pendapatan tetap, kami percaya adalah bijak untuk kekal defensif dan lebih menumpukan pada faedah pempelbagaian kredit Asia, dan bukannya cuba menentukan masa hasil mencapai kemuncak. Sewaktu tempoh volatiliti yang meruncing, melihat di sebelah hingar bingar dan mengambil pandangan jangka panjang berkenaan pasaran kewangan akan menjadikan pelabur lebih bersedia dengan peluang yang mungkin muncul di hadapan.

Fund Review & Strategy / 基金表现评论与投资策略 / Tinjauan dan Strategi Dana

The Fund returned -0.66% for the month, underperforming the benchmark return of 0.26% by 0.92%. Year-to-date, the fund returned -11.02%, outperforming the benchmark return of -11.77% by 0.75%.

The equity portfolio detracted in August as the likelihood of recession in developed markets negatively impacted investors' sentiments in Asia. Our exposures to Hong Kong declined the most with selected utilities names among the worst performers.

The fixed income portfolio also returned negatively. Our positions in investment grade bonds declined and underperformed high yield. Regionally, our exposures to China detracted the most as fears over the spread of Covid-19 and potential lockdown would bring further uncertainties to economic outlook.

Markets have underestimated the resolve of the Fed in quelling inflationary pressures. Moreover, earnings expectations may not be fully reflecting the risks of a slower growth. These have led us to slightly trim our exposure to equities to minimize the downside risks. As such, we diversified our sources of income from equities to high quality corporate bonds within the region. Active management of the portfolio duration remain crucial given the pull and push factors around elevated inflation and rising recessionary risks.

本基金在检讨月份的回酬为-0.66%，低于0.26%的基准回酬0.92%。年度至今，本基金的回酬为-11.02%，超越-11.77%的基准回酬0.75%。

股票投资组合的表现8月走跌，主要是已开发市场经济衰退的可能性负面影响了亚洲投资者的情绪。我们的香港投资跌幅最大，某些公用事业股项是表现最差者。

All data is as of 31 August 2022 unless otherwise stated

除非另有说明，否则以下皆属截至2022年8月31日的数据

Semua data seperti pada 31 Ogos 2022 melainkan jika dinyatakan

Listening. Understanding. Delivering.

固定收益投资组合亦取得负回酬。我们的投资级债券往下调整，表现低于高回酬债券。就区域而言，我们的中国投资对基金表现造成最大的负面影响，因为冠病蔓延的恐惧与可能施行的封锁管制，会为经济前景带来更多的不确定因素。

市场低估了联储局抑制通胀压力的决心。再说，盈利预测可能没有全面反映出成长放缓的风险。这导致我们稍微削减所持有的股项投资以将下行风险减至最低。有鉴于此，我们将收益来源从股项分散到该区的优质企业债券。通胀升温与经济衰退风险高涨的环境中的牵动与推动因素，意味着积极管理投资组合期限依旧是关键策略。

Dana menyampaikan pulangan -0.66% pada bulan ini, tidak mengatasi pulangan penanda aras 0.26% sebanyak 0.92%. Sejak awal tahun sehingga kini, Dana mengembalikan -11.02%, mengatasi pulangan penanda aras -11.77% sebanyak 0.75%.

Portfolio ekuiti terjejas pada bulan Ogos kerana kemungkinan kemelesetan pasaran maju memberi kesan negatif kepada sentimen pelabur di Asia. Pendedahan kami kepada Hong Kong paling menjejaskan prestasi dengan nama utiliti terpilih antara yang menunjukkan prestasi paling teruk.

Portfolio pendapatan tetap juga memberikan pulangan negatif. Kedudukan kami dalam bon gred pelaburan merosot dan mencatat prestasi hambar pada hasil tinggi. Di peringkat serantau, pendedahan kami kepada China paling menjejaskan pencapaian berikutan kebimbangan penularan Covid-19 dan kemungkinan berlakunya sekatan pergerakan akan semakin menyuntik ketidaktentuan kepada prospek ekonomi.

Pasaran telah memandang remeh keazaman Fed untuk meredakan tekanan inflasi. Selain itu, jangkaan pendapatan mungkin tidak sepenuhnya mencerminkan risiko pertumbuhan yang memperlahakan. Ini telah menyebabkan kami mengurangkan sedikit pendedahan kepada ekuiti untuk meminimumkan risiko ke bawah. Oleh itu, kami mempelbagaikan sumber pendapatan daripada ekuiti kepada bon korporat berkualiti tinggi di rantau ini. Pengurusan aktif tempoh portfolio kekal penting memandangkan faktor sorong dan tarik pada persekitaran inflasi yang tinggi dan risiko kemelesetan yang meruncing.

Source / 资料来源 / Sumber: Fund Commentary, August 2022, Schroder Investment Management (Singapore) Ltd.

Disclaimer

All data is as of last valuation date of the month.

PAMB: Investments are subject to investment risks including the possible loss of the principal amount invested. The value of the units may fall as well as rise. Past performances of the funds and that of the fund managers are not necessarily indicative of future performance. The price movements indicated are not reflective of the actual return on your investments (which are subject to your premium allocation rate and deduction charges). The actual return on your invested premiums may fluctuate based on the underlying performance of the investment-linked funds. Prudential Investment-linked products are not Shariah-compliant products. This leaflet is for illustrative purposes only. For further details on the terms and conditions, please refer to the policy document. For further details on how you can invest in these funds, please refer to the respective product brochures. In the event of any discrepancy between the information in this fact sheet and the policy document, the information in the policy document shall prevail. In case of discrepancy between the English, Bahasa Malaysia and Mandarin versions of this fact sheet, the English version shall prevail. The fund fact sheet of the Target Fund will be available at www.schroders.com/en/sg.

MSCI: The MSCI information may only be used for your internal use, may not be reproduced or disseminated in any form and may not be used as a basis for or a component of any financial instruments or products or indices. None of the MSCI information is intended to constitute investment advice or a recommendation to make (or refrain from making) any kind of investment decision and may not be relied on as such. Historical data and analysis should not be taken as an indication or guarantee of any future performance analysis, forecast or prediction. The MSCI information is provided on an "as is" basis and the user of this information assumes the entire risk of any use made of this information. MSCI, each of its affiliates and each other person involved in or related to compiling, computing or creating any MSCI information (collectively, the "MSCI Parties") expressly disclaims all warranties (including, without limitation, any warranties of originality, accuracy, completeness, timeliness, non-infringement, merchantability and fitness for a particular purpose) with respect to this information. Without limiting any of the foregoing, in no event shall any MSCI Party have any liability for any direct, indirect, special, incidental, punitive, consequential (including, without limitation, lost profits) or any other damages. (www.msci.com)

PAMB: 任何投资皆涉及投资风险，包括本金的损失。单位的价值可能会扬升也会走低。基金和基金经理过往的表现不可视为未来表现的指标。上述所示的回酬并不反映您投资的真实回酬(后者取决于您的保费分配率与费用)。您所投资的保费的真实回酬将根据有关投资联结基金的表现而定。保诚投资联结保险产品系列并非符合回教法典的产品。您保费投资的真实回酬可能会低于上述回酬。本册子只供说明之用。欲进一步了解条款与细则，请参考保单文件。如何投资于这些基金的资料则载于产品册子。如果本说明书的资料与保单文件有所出入，将以保单文件者为准。若说明书的英文、马来文和中文版有差异则以英文版为准。有关目标基金的基金说明书，请浏览www.schroders.com/en/sg。

MSCI: MSCI信息仅供您本身及组织内部之用，因此不能以任何形式将之复制或传播，而且也不可作为任何金融工具或产品或指数的基础或组件。MSCI信息不可作为投资的建议，或作出(或不作)任何种类的投资决定的建议，并且也不可作为投资的依据。过往的数据和分析不可作为未来表现分析、预测或预报的指标或保证。MSCI信息乃是“按原样”提供，而使用者必须对使用信息的一切后果负全责。编制、估算或创建一切MSCI信息的MSCI和其关联机构以及参与这些事项或与之有关的一切人士(统称为“MSCI各方”)，特此表明不对有关信息作出任何保证(包括但不限于对某特殊目的原创性、准确性、完整性、适时性、不侵权性、商业性及适用性的担保)。除上述内容外，MSCI各方在任何情况下均不会对直接、间接、特殊、偶然、惩罚性、后续的损失(包括但不限于利润的损失)或其他损失承担责任。(www.msci.com)

PAMB: Pelaburan adalah tertakluk kepada risiko-risiko pelaburan termasuk kemungkinan kehilangan jumlah wang pokok yang dilabur. Nilai unit mungkin naik ataupun jatuh. Prestasi masa lalu dana-dana atau pengurus-pengurus dana tidak semestinya mencerminkan prestasi masa depan. Pergerakan harga yang ditunjukkan tidak menggambarkan pulangan sebenar pelaburan anda (yang tertakluk kepada kadar peruntukan premium dan caj potongan). Pulangan sebenar ke atas premium yang anda labur mungkin berbeza, bergantung kepada prestasi dana-dana). Produk berkaitan pelaburan Prudential bukan merupakan produk yang mematuhi prinsip-prinsip Syariah. Risalah ini disediakan berdasarkan "sebagaimana adanya" dan pengguna maklumat tersebut mengambil alih keseluruhan risiko penggunaan maklumat yang berkenaan. MSCI, setiap ahli gabungannya dan setiap individu yang terlibat dalam atau berkaitan dengan menyusun, mengira atau membuat apa-apa maklumat MSCI (secara kolektif, "Pihak MSCI") dengan jelas menafikan semua waranti (termasuk, tidak terhad, sebarang waranti keaslian, ketepatan, kesempurnaan, ketepatan masa, tidak menyalahi, kebolehdagangan dan kesesuaian bagi tujuan tertentu) berkaitan dengan maklumat ini. Tanpa mengahadkan apa-apa yang disebutkan di atas, tiada satu keadaan pun Pihak MSCI patut menanggung sebarang liabiliti sama ada kerugian, langsung, tidak langsung, sampingan, hukuman, akibat (termasuk, dan tidak terhad ke atas kehilangan keuntungan) atau apa-apa ganti rugi lain. (www.msci.com)

MSCI: Maklumat MSCI hanya boleh digunakan untuk kegunaan dalaman organisasi anda, tidak boleh direproduksi atau disebarluaskan dalam sebarang bentuk dan tidak boleh digunakan sebagai asas untuk atau komponen bagi sebarang instrumen atau produk atau indeks kewangan. Tiada maklumat MSCI dimaksudkan untuk membentuk nasihat pelaburan atau cadangan untuk membuat (atau mengelakkan daripada membuat) apa-apa keputusan pelaburan dan tidak boleh disandarkan ke atasnya. Data dan analisa yang telah lalu tidak boleh di ambil sebagai petunjuk atau jaminan untuk sebarang analisa prestasi masa depan, ramalan atau telahan. Maklumat MSCI disediakan berdasarkan "sebagaimana adanya" dan pengguna maklumat tersebut mengambil alih keseluruhan risiko penggunaan maklumat yang berkenaan. MSCI, setiap ahli gabungannya dan setiap individu yang terlibat dalam atau berkaitan dengan menyusun, mengira atau membuat apa-apa maklumat MSCI (secara kolektif, "Pihak MSCI") dengan jelas menafikan semua waranti (termasuk, tidak terhad, sebarang waranti keaslian, ketepatan, kesempurnaan, ketepatan masa, tidak menyalahi, kebolehdagangan dan kesesuaian bagi tujuan tertentu) berkaitan dengan maklumat ini. Tanpa mengahadkan apa-apa yang disebutkan di atas, tiada satu keadaan pun Pihak MSCI patut menanggung sebarang liabiliti sama ada kerugian, langsung, tidak langsung, sampingan, hukuman, akibat (termasuk, dan tidak terhad ke atas kehilangan keuntungan) atau apa-apa ganti rugi lain. (www.msci.com)