

# PRULink Global Opportunities Fund (USD)

All data is as of 30 September 2022 unless otherwise stated

除非另有说明，否则以下皆属截至2022年9月30日的数据

Semua data seperti pada 30 September 2022 melainkan jika dinyatakan



Listening. Understanding. Delivering.

## Objective / 目标 / Objektif Dana

PRULink Global Opportunities Fund (USD) ("the Fund") aims to generate long-term capital growth through investing primarily into a portfolio of assets globally including equities, equity-related securities, deposits, currencies, derivatives or any other financial instruments directly, and/or indirectly through the use of any funds.

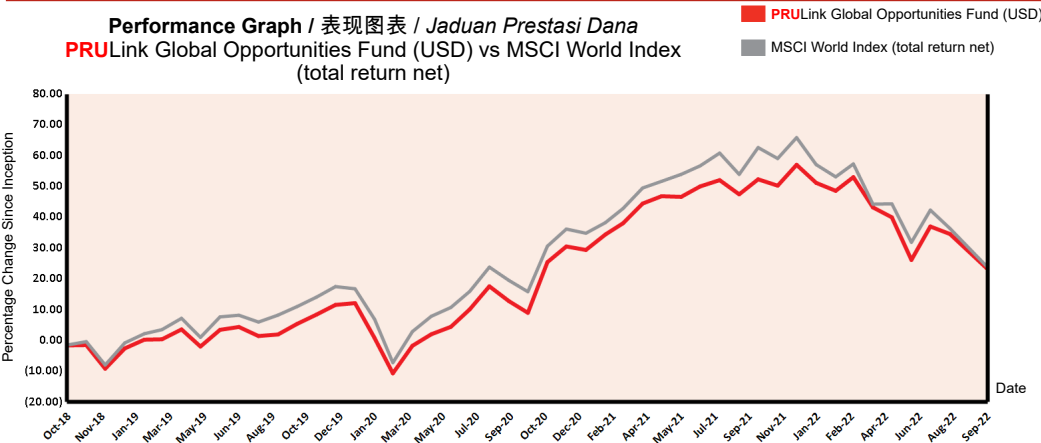
PRULink Global Opportunities Fund (USD) ("本基金") 主要直接及/或间接通过任何基金投资于一项全球资产投资组合，以达至长期资本成长的目标。这些资产包括股票、股票相关证券、存款、货币、衍生工具或其他金融工具。

PRULink Global Opportunities Fund (USD) ("Dana") bertujuan untuk menjana pertumbuhan modal dalam jangka masa panjang terutamanya melalui pelaburan dalam portfolio aset global termasuk ekuiti, sekuriti berkaitan ekuiti, deposit, mata wang, derivatif atau mana-mana instrumen kewangan lain secara langsung, dan / atau secara tidak langsung melalui mana-mana dana.

## Fund Details / 基金详情 / Maklumat Terperinci Dana

Investment Manager / 投资经理 / Pengurus Pelaburan	Prudential Assurance Malaysia Berhad 马来西亚保诚保险有限公司
Inception Date / 基金设立日 / Tarikh Diterbitkan	22/10/2018
Current Fund Size / 目前所管理的基金数额 / Saiz Dana Terkini	USD796,462.33
Annual Fund Management Charge / 常年管理费 / Caj Pengurusan Dana Tahunan	1.50% p.a.
Current NAV / 目前的净资产值 / NAB Terkini	USD0.61563

## How the Fund has performed / 基金表现 / Prestasi Dana




## Total Price Movement Over the Following Periods / 各期限总价差 / Jumlah Pergerakan Harga Dalam Tempoh Tersebut

	1 month	3 months	6 months	1 year	3 years	5 years	Since Inception
Price Movement / 价差 / Pergerakan Harga	-8.51%	-2.40%	-19.55%	-16.50%	20.78%	NA	23.13%
Benchmark / 基准指标 / Penanda Aras	-9.30%	-6.19%	-21.37%	-19.63%	14.30%	NA	23.71%
Outperformance / 表现对比 / Perbezaan Prestasi	0.79%	3.79%	1.82%	3.13%	6.48%	NA	-0.58%

Source / 资料来源 / Sumber: JPMorgan Asset Management, 30 September 2022

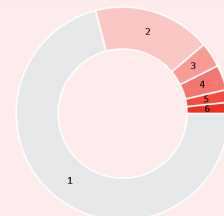
For more information on benchmark kindly refer to / 有关基准的更多详情，请参考 / Untuk maklumat lanjut berkenaan penanda aras, sila layari [www.msci.com](http://www.msci.com)

## Where the Fund invests / 基金投资所在 / Komposisi Pelaburan Dana



### Asset Allocation / 资产配置 / Peruntukan Aset

	% NAV
1 JPMorgan Investment Funds- Global Select Equity Fund A (acc) - USD	99.56
2 Cash, Deposits & Others	0.44



### Country Allocation / 国家分析 / Peruntukan Negara

	% NAV
1 United States / 美国	70.59
2 Europe & Middle East ex UK	17.82
3 Japan / 日本	3.78
4 United Kingdom / 英国	3.78
5 Others / 其他	1.89
6 Emerging Markets	1.69

### Top Holdings / 最大持股 / Pegangan Teratas

	%
1 Amazon.com	4.98
2 Microsoft	4.88
3 Lvmh	3.09
4 Abbvie	2.69
5 Nxp Semiconductors	2.69

All data is as of 30 September 2022 unless otherwise stated

除非另有说明，否则以下皆属截至2022年9月30日的数据

Semua data seperti pada 30 September 2022 melainkan jika dinyatakan

## Monthly Update / 每月简报 / Peningkatan Bulanan

### Market Review / 市场回顾 / Tinjauan Bulanan

Stock and bond markets fell on the back of rising interest rates environment. Concerns over the vulnerability of Europe's energy infrastructure were heightened due to a suspected sabotage of Russian gas pipelines. On the economic growth front, the data published over the third quarter, continued to point to a global growth slowdown. The J.P. Morgan Global Composite Purchasing Managers' Index business survey entered contractionary territory in August for the first time since June 2020. Moreover, the local surveys showed that Europe, the UK and the US are all already teetering on the verge of recession.

The Fed continued its aggressive rate hike cycle, raising its main policy rate by another 75bps to the 3%-3.25% range, pushing borrowing costs to the highest since 2008. Chinese equities fell to their lowest levels in almost five months, while the Renminbi temporarily fell to the lowest level since 2008. The Caixin China General Manufacturing PMI fell to 48.1 in September 2022 amid the impact of COVID-19 controls.

股市与债券市场因升息的环境而下挫。市场愈加担忧欧洲的能源基础设施会受到影响，因为俄罗斯天然气管道疑似遭受蓄意破坏。经济成长方面，第3季的出炉数据持续指着全球经济放缓的方向。8月的JP摩根全球综合采购经理人指数商业调查自2020年6月以来首次收缩。再说，地方调查显示欧洲、英国与美国全已接近经济衰退的边缘。

联储局持续积极升息，将主要政策利率再升75个基点至3%-3.25%的范围，把贷款成本推上2008年以来的最高峰。中国股市下调至近5个月的最低点，人民币暂时跌至2008年以来的最低水平。财新中国制造业采购经理人指数在冠病管制的影响中于2022年9月缩至48.1。

*Pasaran stok dan bon merudum susulan persekitaran kadar faedah yang meningkat. Kebimbangan terhadap kelemahan infrastruktur tenaga Eropah semakin memuncak kerana disyaki wujudnya unsur sabotaj saluran paip gas Rusia. Dari segi pertumbuhan ekonomi, data yang diterbitkan pada suku ketiga, terus menunjukkan kelembapan pertumbuhan global. Tinjauan perniagaan Indeks Pengurus Pembelian Komposit Global J.P. Morgan memasuki wilayah penguncupan pada bulan Ogos untuk kali pertama sejak Jun 2020. Selain itu, tinjauan tempatan menunjukkan bahawa Eropah, UK dan AS semuanya sudah berada di ambang kemelesetan.*

*Fed meneruskan kitaran kenaikan kadar yang agresif, meningkatkan kadar dasar utamanya sebanyak 75 mata asas lagi kepada julat 3%-3.25%, mendorong kos pinjaman ke paras tertinggi sejak 2008. Ekuiti China jatuh ke paras terendah dalam hampir lima bulan, manakala Renminbi buat sementara waktu jatuh ke paras terendah sejak 2008. PMI Pengilangan Am Caixin China merosot kepada 48.1 pada September 2022 di tengah-tengah impak kawalan COVID-19.*

### Market Outlook / 市场展望 / Gambaran Bulanan

Elevated inflation remains at the centre of market volatility, with investors still concerned that central banks will need to slam hard on the monetary brakes. The resulting combination of rising consumer prices, higher interest rates and dwindling consumer and business sentiment could translate into sluggish economic activity in the months ahead.

While the short-term economic backdrop looks increasingly challenging, company earnings have held up very well so far, and our profit forecasts haven't changed much. After a jump of more than 50% last year, we see global profits rising another 7% this year and continuing to expand modestly in 2023. It has already been a very tough year for investors after a painful sell-off in financial assets, leading to much better valuations versus the start of the year. We believe equity markets could now offer an attractive entry point to the long-term investor.

高涨的通胀依旧是市场波动的主因，投资者仍关注于央行紧缩货币政策的事宜。不断增加的消费者物价、较高的利率，以及逐渐转弱的消费者与商业情绪，可能会令接下来几个月的经济活动放缓。

虽然短期的经济环境看似充满挑战，公司盈利到目前为止却有不俗的表现，而我们的盈利预测也没有重大的变动。全球盈利去年涨了50%以上，今年再添7%，我们认为它会持续在2023年适度增长。对投资者而言，今年是相当艰辛的一年，金融资产严重抛售后，估值变得比年初更为吸引。我们相信股市目前为长期投资者提供了具吸引力的切入点。

*Inflasi yang tinggi kekal di tengah-tengah volatiliti pasaran, dengan pelabur masih bimbang bahawa bank-bank pusat perlu menekan dengan kuat pedal brek monetari. Gabungan yang terhasil daripada kenaikan harga pengguna, kadar faedah yang lebih tinggi dan sentimen pengguna serta perniagaan yang semakin berkurangan boleh diterjemahkan sebagai aktiviti ekonomi yang lempap pada bulan-bulan mendatang.*

*Walaupun latar belakang ekonomi jangka pendek kelihatan semakin mencabar, namun pendapatan syarikat bertahan dengan sangat baik setakat ini, dan ramalan keuntungan kami tidak banyak berubah. Selepas lonjakan lebih daripada 50% tahun lepas, kami melihat keuntungan global meningkat lagi 7% tahun ini dan terus berkembang dengan sederhana pada 2023. Ia sudah menjadi tahun yang sangat perit bagi pelabur selepas penjualan melibatkan aset kewangan yang menyukarkan, membawa kepada penilaian yang lebih baik berbanding awal tahun. Kami percaya pasaran ekuiti kini boleh menawarkan titik masuk yang menarik kepada pelabur jangka panjang.*

### Fund Review & Strategy / 基金表现评论与投资策略 / Tinjauan dan Strategi Dana

The Fund returned -8.51% for the month, outperforming the benchmark return of -9.30% by 0.79%. Year-to-date, the fund returned -21.60%, outperforming the benchmark return of -25.42% by 3.82%.

Stock selection in technology, particularly semiconductors & hardware, and automobiles & auto parts was the main detractor. At the regional level, stock selection in the US contributed the most while none of the regions detracted significantly.

Concerns around inflation remain at the centre of market volatility. A meaningful decline in government spending relative to revenues will reduce aggregate demand within the economy. Recession fears and the current deceleration in earnings growth could also reduce capital spending momentum. Therefore, there is a risk that the economy may see one or more additional quarters of negative real GDP growth in late 2022 or 2023.

本基金在检讨月份的回酬为-8.51%，超越-9.30%的基准回酬0.79%。年度至今，本基金的回酬为-21.60%，高于-25.42%的基准回酬3.82%。

科技股项的遴选，特别是半导体与硬件，以及汽车和汽车零件，乃是基金表现的主要减损者。区域方面，美国股项的遴选对基金表现助益最大，而我们在各区域的投资也没有对基金造成严重的负面影响。

通胀方面的关注依旧是市场波动的主因。和收入相比，政府开支的明显削减将会减少经济体的需求总额。经济衰退的担忧以及目前放慢脚步的盈利成长，亦可能令资本开动力降低。有鉴于此，2022年或2023年也许会出现一季或数季的负真实国内生产总值成长。

*Dana mencatat pulangan -8.51% pada bulan ini, mengatasi pulangan penanda aras -9.30% sebanyak 0.79%. Sejak awal tahun sehingga kini, Dana memulangkan -21.60%, mengatasi pulangan penanda aras -25.42% sebanyak 3.82%.*

All data is as of 30 September 2022 unless otherwise stated

除非另有说明，否则以下皆属截至2022年9月30日的数据

Semua data seperti pada 30 September 2022 melainkan jika dinyatakan

*Pemilihan stok dalam teknologi, terutamanya semikonduktor & perkakasan, serta kereta & alat ganti kereta merupakan penjejas utama. Di peringkat serantau, pemilihan stok di AS menyumbang paling banyak manakala tiada satu pun wilayah yang terjejas dengan kereta.*

*Kebimbangan mengenai inflasi kekal di tengah-tengah volatiliti pasaran. Penurunan bermakna dalam perbelanjaan kerajaan berbanding dengan hasil akan mengurangkan permintaan agregat dalam ekonomi. Kebimbangan tentang kemelesetan dan penurunan semasa dalam pertumbuhan pendapatan juga boleh mengurangkan momentum perbelanjaan modal. Oleh itu, terdapat risiko bahawa ekonomi mungkin menyaksikan satu atau lebih suku tambahan pertumbuhan nyata KDNK yang negatif pada akhir 2022 atau 2023.*

Source / 资料来源 / Sumber: Fund Commentary, September 2022, JPMorgan Asset Management

## Disclaimer

All data is as of last valuation date of the month.

PAMB: Investments are subject to investment risks including the possible loss of the principal amount invested. The value of the units may fall as well as rise. Past performances of the funds and that of the fund managers are not necessarily indicative of future performance. The price movements indicated are not reflective of the actual return on your investments (which are subject to your premium allocation rate and deduction charges). The actual return on your invested premiums may fluctuate based on the underlying performance of the investment-linked funds. Prudential Investment-linked products are not Shariah-compliant products. This leaflet is for illustrative purposes only. For further details on the terms and conditions, please refer to the policy document. For further details on how you can invest in these funds, please refer to the respective product brochures. In the event of any discrepancy between the information in this fact sheet and the policy document, the information in the policy document shall prevail. In case of discrepancy between the English, Bahasa Malaysia and Mandarin versions of this fact sheet, the English version shall prevail. The fund fact sheet of the Target Fund will be available at <http://www.jpmmorganassetmanagement.lu/en>

MSCI: The MSCI information may only be used for your internal use, may not be reproduced or disseminated in any form and may not be used as a basis for or a component of any financial instruments or products or indices. None of the MSCI information is intended to constitute investment advice or a recommendation to make (or refrain from making) any kind of investment decision and may not be relied on as such. Historical data and analysis should not be taken as an indication or guarantee of any future performance analysis, forecast or prediction. The MSCI information is provided on an "as is" basis and the user of this information assumes the entire risk of any use made of this information. MSCI, each of its affiliates and each other person involved in or related to compiling, computing or creating any MSCI information (collectively, the "MSCI Parties") expressly disclaims all warranties (including, without limitation, any warranties of originality, accuracy, completeness, timeliness, non-infringement, merchantability and fitness for a particular purpose) with respect to this information. Without limiting any of the foregoing, in no event shall any MSCI Party have any liability for any direct, indirect, special, incidental, punitive, consequential (including, without limitation, lost profits) or any other damages. ([www.msci.com](http://www.msci.com))

PAMB: 任何投资皆涉及投资风险，包括本金的损失。单位的价值可能会扬升也会走低。基金和基金经理过往的表现不可视为未来表现的指标。上述所示的回报并不反映您投资的真实回报(后者取决于您的保费分配率与费用)。您所投资的保费的真实回报将根据有关投资联结基金的表现而定。保诚投资联结保险产品系列并非符合回教法典的产品。您保费投资的真实回报可能会低于上述回报。本册子只供说明之用。欲进一步了解条款与细则，请参考保单文件。如何投资于这些基金的资料则载于产品册子。如果本说明书的资料与保单文件有所出入，将以保单文件者为准。若说明书的英文、马来文和中文版有差异则以英文版为准。有关目标基金的基金说明书，请浏览<http://www.jpmmorganassetmanagement.lu/en>

MSCI: MSCI信息仅供您本身及组织内部之用，因此不能以任何形式将之复制或传播，而且也不可作为任何金融工具或产品或指数的基础或组件。MSCI信息不可作为投资的建议，或作出（或不作）任何种类的投资决定的建议，并且也不可作为投资的依据。过往的数据和分析不可作为未来表现分析、预测或预报的指标或保证。MSCI信息乃是“按原样”提供，而使用者必须对使用信息的一切后果负全责。编制、估算或创建一切MSCI信息的MSCI及其关联机构以及参与这些事项或与之有关的一切人士（统称为“MSCI各方”），特此表明不对有关信息作出任何保证（包括但不限于对某特殊目的原创性、准确性、完整性、适时性、不侵权性、商业性及适用性的担保）。除上述内容外，MSCI各方在任何情况下均不会对直接、间接、特殊、偶然、惩罚性、后续的损失（包括但不限于利润的损失）或其他损失承担责任。（[www.msci.com](http://www.msci.com)）

PAMB: Pelaburan adalah tertakluk kepada risiko-risiko pelaburan termasuk kemungkinan kehilangan jumlah wang pokok yang dilabur. Nilai unit mungkin naik ataupun jatuh. Prestasi masa lalu dana-dana atau pengurus-pengurus dana tidak semestinya mencerminkan prestasi masa depan. Pergerakan harga yang ditunjukkan tidak menggambarkan pulangan sebenar pelaburan anda (yang tertakluk kepada kadar peruntukan premium dan caj potongan). Pulangan sebenar ke atas premium yang anda labur mungkin berbeza, bergantung kepada prestasi dana-dana). Produk berkaitan pelaburan Prudential bukan merupakan produk yang mematuhi prinsip-prinsip Syariah. Risalah ini disediakan hanya untuk gambaran semata-mata. Sila rujuk kepada dokumen polisi untuk keterangan lanjut mengenai terma-terma dan syarat-syarat. Untuk keterangan lanjut mengenai bagaimana anda boleh melabur dalam dana-dana ini, sila rujuk kepada risalah-risalah produk yang berkenaan. Jika terdapat perbezaan di antara helaian fakta dan dokumen polisi, maklumat dalam dokumen polisi dianggap muktamad. Jika terdapat perbezaan di antara versi Bahasa Inggeris, Bahasa Malaysia dan Bahasa Cina bagi helaian fakta ini, versi Bahasa Inggeris dianggap muktamad. Lembaran Fakta Dana untuk Dana Sasaran akan tersedia di <http://www.jpmmorganassetmanagement.lu/en>

MSCI: Maklumat MSCI hanya boleh digunakan untuk kegunaan dalaman organisasi anda, tidak boleh direproduksi atau disebarluaskan dalam sebarang bentuk dan tidak boleh digunakan sebagai asas untuk atau komponen bagi sebarang instrumen atau produk atau indeks kewangan. Tiada maklumat MSCI dimaksudkan untuk membentuk nasihat pelaburan atau cadangan untuk membuat (atau mengelakkan daripada membuat) apa-apa keputusan pelaburan dan tidak boleh disandarkan ke atasnya. Data dan analisa yang telah lalu tidak boleh di ambil sebagai petunjuk atau jaminan untuk sebarang analisa prestasi masa depan, ramalan atau telahan. Maklumat MSCI disediakan berdasarkan "sebagaimana adanya" dan pengguna maklumat tersebut mengambil alih keseluruhan risiko penggunaan maklumat yang berkenaan. MSCI, setiap ahli gabungannya dan setiap individu yang terlibat dalam atau berkaitan dengan menyusun, mengira atau membuat apa-apa maklumat MSCI (secara kolektif, "Pihak MSCI") dengan jelas menafikan semua waranti (termasuk, tidak terhad, sebarang waranti keaslian, ketepatan, kesempurnaan, ketepatan masa, tidak menyalahi, kebolehdagangan dan kesesuaian bagi tujuan tertentu) berkaitan dengan maklumat ini. Tanpa menghadkan apa-apa yang disebutkan di atas, tiada satu keadaan pun Pihak MSCI patut menanggung sebarang liabiliti sama ada kerugian, langsung, tidak langsung, sampingan, hukuman, akibat (termasuk, dan tidak terhad ke atas kehilangan keuntungan) atau apa-apa ganti rugi lain. ([www.msci.com](http://www.msci.com))