

PRULink Global Managed Fund (SGD-Hedged)



All data is as of 30 September 2022 unless otherwise stated

除非另有说明，否则以下皆属截至2022年9月30日的数据

Semua data seperti pada 30 September 2022 melainkan jika dinyatakan

Objective / 目标 / Objektif Dana

PRULink Global Managed Fund (SGD-Hedged) ("the Fund") aims to generate long-term total returns through investing primarily into a portfolio of global assets including equities, equity-related securities, fixed income securities, deposits, currencies, derivatives or any other financial instruments directly, and/or indirectly through the use of any funds.

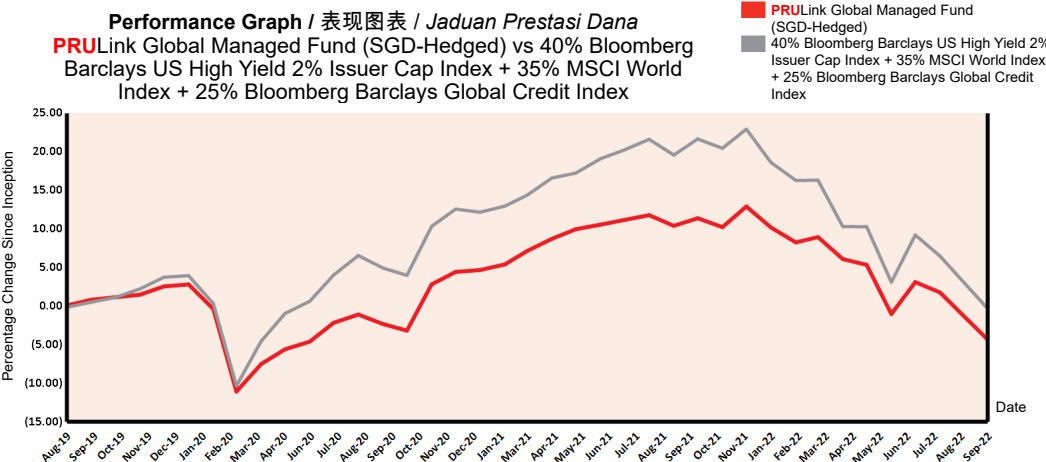
PRULink Global Managed Fund (SGD-Hedged) ("本基金") 主要直接及/或间接通过任何基金投资于一项全球资产投资组合，以在长期内赚取回酬的目标。这些资产包括股票、股票相关证券、存款、货币、衍生工具或其他金融工具。

PRULink Global Managed Fund (SGD-Hedged) ("Dana") bertujuan untuk menjana jumlah pulangan dalam jangka masa panjang dengan melabur terutamanya melalui portfolio aset global termasuk ekuiti, sekuriti berkaitan ekuiti, sekuriti pendapatan tetap, deposit, mata wang, derivatif atau mana-mana instrumen kewangan lain secara langsung, dan / atau secara tidak langsung melalui mana-mana dana.

Fund Details / 基金详情 / Maklumat Terperinci Dana

Investment Manager / 投资经理 / Pengurus Pelaburan	Prudential Assurance Malaysia Berhad 马来西亚保诚保险有限公司
Inception Date / 基金设立日 / Tarikh Diterbitkan	01/08/2019
Current Fund Size / 目前所管理的基金数额 / Saiz Dana Terkini	SGD335,605.13
Annual Fund Management Charge / 常年管理费 / Caj Pengurusan Dana Tahunan	1.25% p.a.
Current NAV / 目前的净资产值 / NAB Terkini	SGD0.47824

How the Fund has performed / 基金表现 / Prestasi Dana



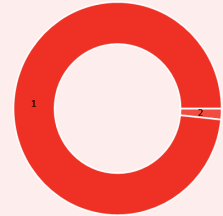
Total Price Movement Over the Following Periods / 各期限总价差 / Jumlah Pergerakan Harga Dalam Tempoh Tersebut

	1 month	3 months	6 months	1 year	3 years	5 years	Since Inception
Price Movement / 价差 / Pergerakan Harga	-6.02%	-3.37%	-12.20%	-13.37%	-5.14%	NA	-4.35%
Benchmark / 基准指标 / Penanda Aras	-6.41%	-3.33%	-14.31%	-16.66%	-0.84%	NA	-0.34%
Outperformance / 表现对比 / Perbezaan Prestasi	0.39%	-0.04%	2.11%	3.29%	-4.30%	NA	-4.01%

Source / 资料来源 / Sumber: JPMorgan Asset Management, 30 September 2022

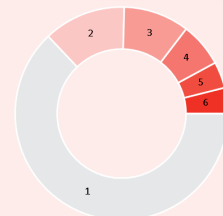
For more information on benchmark kindly refer to / 有关基准的更多详情，请参考 / Untuk maklumat lanjut berkenaan penanda aras, sila layari <https://www.bloombergindeces.com/bloomberg-barclays-indices> and www.msci.com

Where the Fund invests / 基金投资所在 / Komposisi Pelaburan Dana



Asset Allocation / 资产配置 / Peruntukan Aset

	% NAV
1 JPMorgan Investment Funds - Global Income Fund A (acc) - SGD (hedged)	98.35
2 Cash, Deposits & Others	1.65



Country Allocation / 国家分析 / Peruntukan Negara

	% NAV
1 United States / 美国	61.86
2 Europe ex-UK	12.29
3 Others / 其他	9.83
4 Emerging Markets	6.59
5 Canada / 加拿大	3.93
6 United Kingdom / 英国	3.84

Top Holdings / 最大持股 / Pegangan Teratas

	%
1 Equity Linked Note*	5.90
2 Johnson & Johnson	0.49
3 Abbvie	0.39
4 Cco Holdings	0.39
5 Nestle	0.39

All data is as of 30 September 2022 unless otherwise stated

除非另有说明，否则以下皆属截至2022年9月30日的数据

Semua data seperti pada 30 September 2022 melainkan jika dinyatakan

Listening. Understanding. Delivering.

Monthly Update / 每月简报 / Peningkatan Bulanan

Market Review / 市场回顾 / Tinjauan Bulanan

Global equities continued their downward trajectory and sold off sharply in September. Markets came under pressure as central banks reiterated that fighting inflation would be the foremost priority, despite the inherent risks to the growth outlook. Global fixed income returns were negative in September as interest rates climbed higher. At the end of September, the 10-year US Treasury yield stood at 3.83%, up 68 basis points (bps) from the end of August.

全球股市持续走跌，并在9月严重抛售。央行重申抑制通胀是优先事项而无视于成长展望，这令市场受压。在升息环境中，9月的全球固定收益回报以跌幅作收。到了9月杪，10年期美国国债（UST）回报企于3.83%，比8月杪高出68基点。

Ekuiti global meneruskan trajektori menurun dan dijual secara mendadak pada September. Pasaran berada di bawah tekanan apabila bank pusat menegaskan bahawa memerangi inflasi akan menjadi keutamaan, walaupun terwujud risiko terhadap prospek pertumbuhan. Pulangan pendapatan tetap global adalah negatif pada September apabila kadar faedah meningkat lebih tinggi. Pada akhir September, hasil Perbendaharaan US 10 tahun berada pada 3.83%, meningkat 68 mata asas (bps) dari akhir Ogos.

Market Outlook / 市场展望 / Gambaran Bulanan

We expect global activity to continue to decelerate and for there to be an extended period of weakness, which is likely to lead to further pressure on risk assets. The main driver of markets will continue to be the path of global inflation and its apparent stickiness.

我们预测全球的活动将持续减速，经济的疲弱状态会延长，这可能会令高风险资产进一步受压。各市场的主要推动力依旧来自全球的通胀走势及其持久性。

Kami menjangkakan aktiviti global akan terus berkurangan dan akan wujud tempoh kelemahan yang berpanjangan, yang berkemungkinan membawa kepada tekanan selanjutnya ke atas aset berisiko. Pemacu utama pasaran akan terus menjadi laluan inflasi global dan keketatannya yang nyata.

Fund Review & Strategy / 基金表现评论与投资策略 / Tinjauan dan Strategi Dana

The Fund returned -6.02% for the month, outperforming the benchmark return of -6.41% by 0.39%. Year-to-date, the fund returned -15.29%, outperforming the benchmark return of -18.93% by 3.64%.

Equity allocations detracted in September, most significantly our larger allocation to our global manager. Interest-rate sensitive parts of the market, such as our allocation to real estate investment trusts and preferred equity, also came under pressure during the month as inflation remained elevated and global rates continued to surge. Within fixed income, our allocation to US high yield was the largest overall detractor over the month.

The Fund strategy would adopt multi-asset approach with a focus on risk-adjusted income. We reduced our global equity during the month, taking advantage of intra-month market rallies in order to further reduce the level of risk within the portfolio. In fixed income, the case for owning duration is stronger than it was at the start of 2022, but yields are likely to rise further as central banks push ahead with their tightening plans.

本基金在检讨月份的回酬为-6.02%，超越-6.41%的基准回酬0.39%。年度至今，本基金的回酬为-15.29%，高于-18.93%的基准回酬3.64%。

在9月，股项配置负面影响基金表现，这主要来自我们的全球经理所作出的较多全球配置。市场中易受利率影响的领域，如我们的不动产投资信托（REIT）与优先股配置，当月亦受压，因为通胀依旧高居不下，而全球利率也持续飙升。固定收益证券之中，我们的美国高回酬配置乃是减损基金当月整体表现的主因。

本基金采取了投资于多元资产策略，并将重点放在经风险调整的收益上。检讨期间，我们减少所持有的全球股项投资，从即月的市场涨势中获利以进一步降低投资组合内的风险水平。固定收益证券的持有期限比2022年初还要长久，但由于央行继续紧缩政策，回酬可能会进一步扬升。

Dana memberikan pulangan -6.02% pada bulan ini, mengatasi pulangan penanda aras -6.41% sebanyak 0.39%. Sejak awal tahun sehingga kini, Dana memulangkan -15.29%, mengatasi pulangan penanda aras -18.93% sebanyak 3.64%.

Peruntukan ekuiti berkurangan pada bulan September, paling ketara adalah peruntukan kami yang lebih besar kepada pengurus global. Bahagian pasaran yang sensitif kadar faedah, seperti peruntukan kepada amanah pelaburan hartanah dan ekuiti terpilih juga mengalami tekanan pada bulan tinjauan semasa inflasi kekal tinggi dan kadar global terus meningkat. Meninjau pendapatan tetap, peruntukan kami kepada hasil tinggi US adalah penjejas keseluruhan terbesar sepanjang bulan.

Strategi Dana akan menggunakan pendekatan pelbagai aset dengan tumpuan kepada pendapatan terlaras risiko. Kami mengurangkan ekuiti global pada bulan tinjauan, mengambil kesempatan daripada peningkatan pasaran intra-bulan untuk mengurangkan lagi tahap risiko dalam portfolio. Menyorot pendapatan tetap, hal tempoh pemilihan adalah lebih kukuh berbanding pada permulaan 2022, tetapi hasil berkemungkinan meningkat lagi apabila bank pusat meneruskan pelan pengetatan.

All data is as of 30 September 2022 unless otherwise stated

除非另有说明，否则以下皆属截至2022年9月30日的数据

Semua data seperti pada 30 September 2022 melainkan jika dinyatakan

Disclaimer

All data is as of last valuation date of the month.

PAMB: Investments are subject to investment risks including the possible loss of the principal amount invested. The value of the units may fall as well as rise. Past performances of the funds and that of the fund managers are not necessarily indicative of future performance. The price movements indicated are not reflective of the actual return on your investments (which are subject to your premium allocation rate and deduction charges). The actual return on your invested premiums may fluctuate based on the underlying performance of the investment-linked funds. Prudential Investment-linked products are not Shariah-compliant products. This leaflet is for illustrative purposes only. For further details on the terms and conditions, please refer to the policy document. For further details on how you can invest in these funds, please refer to the respective product brochures. In the event of any discrepancy between the information in this fact sheet and the policy document, the information in the policy document shall prevail. In case of discrepancy between the English, Bahasa Malaysia and Mandarin versions of this fact sheet, the English version shall prevail. The fund fact sheet of the Target Fund will be available at <http://www.jpmorganassetmanagement.lu/en>

MSCI: The MSCI information may only be used for your internal use, may not be reproduced or disseminated in any form and may not be used as a basis for or a component of any financial instruments or products or indices. None of the MSCI information is intended to constitute investment advice or a recommendation to make (or refrain from making) any kind of investment decision and may not be relied on as such. Historical data and analysis should not be taken as an indication or guarantee of any future performance analysis, forecast or prediction. The MSCI information is provided on an "as is" basis and the user of this information assumes the entire risk of any use made of this information. MSCI, each of its affiliates and each other person involved in or related to compiling, computing or creating any MSCI information (collectively, the "MSCI Parties") expressly disclaims all warranties (including, without limitation, any warranties of originality, accuracy, completeness, timeliness, non-infringement, merchantability and fitness for a particular purpose) with respect to this information. Without limiting any of the foregoing, in no event shall any MSCI Party have any liability for any direct, indirect, special, incidental, punitive, consequential (including, without limitation, lost profits) or any other damages. (www.msci.com)

PAMB: 任何投资皆涉及投资风险，包括本金的损失。单位的价值可能会扬升也会走低。基金和基金经理过往的表现不可视为未来表现的指标。上述所示的回报并不反映您投资的真实回报(后者取决于您的保费分配率与费用)。您所投资的保费的真实回报将根据有关投资联结基金的表现而定。保诚投资联结保险产品系列并非符合回教法典的产品。您保费投资的真实回报可能会低于上述回报。本册子仅供说明之用。欲进一步了解条规与细则，请参考保单文件。如何投资于这些基金的资料则载于产品册子。如果本说明书的资料与保单文件有所出入，将以保单文件者为准。若说明书的英文、马来文和中文版有差异则以英文版为准。有关目标基金的基金说明书，请浏览<http://www.jpmorganassetmanagement.lu/en>

MSCI: MSCI信息仅供您本身及组织内部之用，因此不能以任何形式将之复制或传播，而且也不可作为任何金融工具或产品或指数的基础或组件。MSCI信息不可作为投资的建议，或作出(或不作)任何种类的投资决定的建议，并且也不可视作投资的依据。过往的数据和分析不可作为未来表现分析、预测或预报的指标或保证。MSCI信息乃是“按原样”提供，而使用者必须对使用信息的一切后果负全责。编制、估算或创建一切MSCI信息的MSCI和其关联机构以及参与这些事项或与之有关的一切人士(统称为“MSCI各方”)，特此表明不对有关信息作出任何保证(包括但不限于对某特殊目的原创性、准确性、完整性、适时性、不侵权性、商业性及适用性的担保)。除上述内容外，MSCI各方在任何情况下均不会对直接、间接、特殊、偶然、惩罚性、后续的损失(包括但不限于利润的损失)或其他损失承担责任。(www.msci.com)

PAMB: Pelaburan adalah tertakluk kepada risiko-risiko pelaburan termasuk kemungkinan kehilangan jumlah wang pokok yang dilabur. Nilai unit mungkin naik ataupun jatuh. Prestasi masa dulu dana-dana atau pengurus-pengurus dana tidak semestinya mencerminkan prestasi masa depan. Pergerakan harga yang ditunjukkan tidak menggambarkan pulangan sebenar pelaburan anda (yang tertakluk kepada kadar peruntukan premium dan caj potongan). Pulangan sebenar ke atas premium yang anda labur mungkin berbeza, bergantung kepada prestasi dana-dana). Produk berkaitan pelaburan Prudential bukan merupakan produk yang mematuhi prinsip-prinsip Syariah. Risalah ini disediakan hanya untuk gambaran semata-mata. Sila rujuk kepada dokumen polisi untuk keterangan lanjut mengenai terma-terma dan syarat-syarat. Untuk keterangan lanjut mengenai bagaimana anda boleh melabur dalam dana-dana ini, sila rujuk kepada risalah-risalah produk yang berkenaan. Jika terdapat perbezaan di antara helaian fakta dan dokumen polisi, maklumat dalam dokumen polisi dianggap muktamad. Jika terdapat perbezaan di antara versi Bahasa Inggeris, Bahasa Malaysia dan Bahasa Cina bagi helaian fakta ini, versi Bahasa Inggeris dianggap muktamad. Lembaran Fakta Dana untuk Dana Sasaran akan tersedia di <http://www.jpmorganassetmanagement.lu/en>

MSCI: Maklumat MSCI hanya boleh digunakan untuk kegunaan dalaman organisasi anda, tidak boleh direproduksi atau disebarluaskan dalam sebarang bentuk dan tidak boleh digunakan sebagai asas untuk atau komponen bagi sebarang instrumen atau produk atau indeks kewangan. Tiada maklumat MSCI dimaksudkan untuk membentuk nasihat pelaburan atau cadangan untuk membuat (atau mengelakkan daripada membuat) apa-apa keputusan pelaburan dan tidak boleh disandarkan ke atasnya. Data dan analisa yang telah lalu tidak boleh di ambil sebagai petunjuk atau jaminan untuk sebarang analisa prestasi masa depan, ramalan atau telahan. Maklumat MSCI disediakan berdasarkan "sebagaimana adanya" dan pengguna maklumat tersebut mengambil alih keseluruhan risiko penggunaan maklumat yang berkenaan. MSCI, setiap ahli gabungannya dan setiap individu yang terlibat dalam atau berkaitan dengan menyusun, mengira atau membuat apa-apa maklumat MSCI (secara kolektif, "Pihak MSCI") dengan jelas menafikan semua waranti (termasuk, tidak terhad, sebarang waranti keaslian, ketepatan, kesempurnaan, ketepatan masa, tidak menyalahi, kebolehdagangan dan kesesuaian bagi tujuan tertentu) berkaitan dengan maklumat ini. Tanpa mengehendkan apa-apa yang disebutkan di atas, tiada satu keadaan pun Pihak MSCI patut menanggung sebarang liabiliti sama ada kerugian, langsung, tidak langsung, sampingan, hukuman, akibat (termasuk, dan tidak terhad ke atas kehilangan keuntungan) atau apa-apa ganti rugi lain. (www.msci.com)