

# PRULink Emerging Opportunities Fund (AUD-Hedged)



All data is as of 30 September 2022 unless otherwise stated

除非另有说明，否则以下皆属截至2022年9月30日的数据

Semua data seperti pada 30 September 2022 melainkan jika dinyatakan

## Objective / 目标 / Objektif Dana

PRULink Emerging Opportunities Fund (AUD-Hedged) ("the Fund") aims to generate long-term returns through investing primarily into a portfolio of assets in emerging markets, which include, but not limited to Asia, including equities, equity-related securities, deposits, currencies, derivatives or any other financial instruments directly, and/or indirectly through the use of any funds.

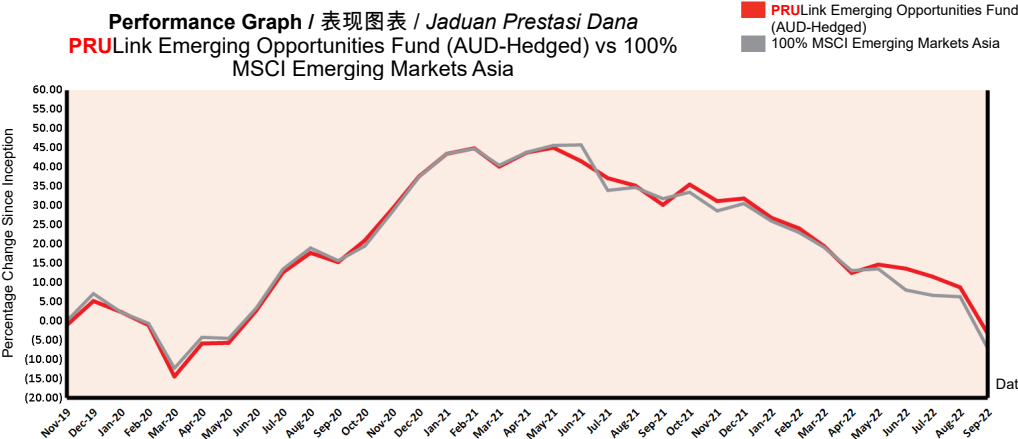
PRULink Emerging Opportunities Fund (AUD-Hedged) ("本基金") 旨在直接及/或间接通过任何基金，主要投资于一项新兴市场资产投资组合，涵盖但不限于亚洲市场，包括股票、股票相关证券、存款、货币、衍生证券或任何其他金融工具，以赚取长期回报。

PRULink Emerging Opportunities Fund (AUD-Hedged) ("Dana") bertujuan untuk menjana pulangan jangka masa panjang dengan melabur terutamanya dalam portfolio aset-aset dalam pasaran baru muncul, yang termasuk, tetapi tidak terhad kepada Asia, termasuk ekuiti, sekuriti berkaitan ekuiti, deposit, mata wang, derivatif atau mana-mana instrumen kewangan lain secara langsung, dan/atau tidak langsung melalui penggunaan mana-mana dana.

## Fund Details / 基金详情 / Maklumat Terperinci Dana

Investment Manager / 投资经理 / Pengurus Pelaburan	Prudential Assurance Malaysia Berhad 马来西亚保诚保险有限公司
Inception Date / 基金设立日 / Tarikh Diterbitkan	01/11/2019
Current Fund Size / 目前所管理的基金数额 / Saiz Dana Terkini	AUD1,221,906.99
Annual Fund Management Charge / 常年管理费 / Caj Pengurusan Dana Tahunan	1.50% p.a.
Current NAV / 目前的净资产值 / NAB Terkini	AUD0.48377

## How the Fund has performed / 基金表现 / Prestasi Dana




## Total Price Movement Over the Following Periods / 各期限总价差 / Jumlah Pergerakan Harga Dalam Tempoh Tersebut

	1 month	3 months	6 months	1 year	3 years	5 years	Since Inception
Price Movement / 价差 / Pergerakan Harga	-11.04%	-14.85%	-19.02%	-25.68%	NA	NA	-3.25%
Benchmark / 基准指标 / Penanda Aras	-12.62%	-14.03%	-22.04%	-29.51%	NA	NA	-7.10%
Outperformance / 表现对比 / Perbezaan Prestasi	1.58%	-0.82%	3.02%	3.83%	NA	NA	3.85%

Source / 资料来源 / Sumber: Schroder Investment Management (Singapore) Ltd, 30 September 2022

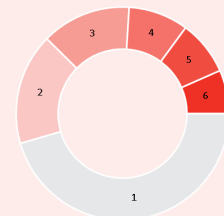
For more information on benchmark kindly refer to / 有关基准的更多详情，请参考 / Untuk maklumat lanjut berkenaan penanda aras, sila layari www.msci.com

## Where the Fund invests / 基金投资所在 / Komposisi Pelaburan Dana



## Asset Allocation / 资产配置 / Peruntukan Aset

	% NAV
1 Schroder International Selection Fund Emerging Asia-AUD Hedged Class A Accumulation	97.46
2 Cash, Deposits & Others	2.54



## Country Allocation / 国家分析 / Peruntukan Negara

	% NAV
1 China / 中国	44.34
2 India / 印度	16.47
3 Others / 其他	13.25
4 Taiwan / 台湾	8.87
5 Hong Kong / 香港	8.09
6 Korea / 韩国	6.43

## Top Holdings / 最大持股 / Pegangan Teratas

	%
1 Taiwan Semiconductor Manufacturing Co Ltd	7.70
2 Samsung Electronics Co Ltd	4.97
3 Tencent Holdings Ltd	4.97
4 Alibaba Group Holding Ltd	4.87
5 Kweichow Moutai Co Ltd	3.51

All data is as of 30 September 2022 unless otherwise stated

除非另有说明，否则以下皆属截至2022年9月30日的数据

Semua data seperti pada 30 September 2022 melainkan jika dinyatakan

## Monthly Update / 每月简报 / Peningkatan Bulanan

### Market Review / 市场回顾 / Tinjauan Bulanan

Emerging Asian equities fell sharply in the third quarter on investor concerns over rising inflation, tightening monetary policy and a global economic slowdown. The war in Ukraine and ongoing tensions between China and Taiwan also weighed on sentiment. China was the weakest index market on concerns over rising interest rates overseas and the alarming spread of Covid-19 throughout the country. Indian equities rose as economic data was largely positive. Indonesia also ended the period in positive territory.

新兴亚洲股市在第3季剧跌，因为投资者关注于涨升的通胀、货币政策的紧缩，以及全球经济的放缓。乌克兰战争以及中国和台湾的持久紧绷状态亦负面影响了市场情绪。中国乃是表现最差的指数市场，主要是投资者关注于海外的升息以及冠病在全国蔓延的严重情况。印度股市因经济数据广泛出现正面佳绩而往上攀升。印尼亦在当月以涨幅作收。

*Ekuiti Asia Memuncuk jatuh mendadak pada suku ketiga berikutan kebimbangan pelabur terhadap peningkatan inflasi, pengetatan dasar monetari dan kelembapan ekonomi global. Peperangan di Ukraine dan ketegangan yang berterusan antara China dan Taiwan turut membebankan sentimen. China merupakan pasaran indeks paling lemah susulan kebimbangan mengenai kenaikan kadar faedah di luar negara dan penularan Covid-19 yang membimbangkan di seluruh negara. Ekuiti India meningkat kerana data ekonomi sebahagian besarnya positif. Indonesia juga mengakhiri tempoh tinjauan di wilayah positif.*

### Market Outlook / 市场展望 / Gambaran Bulanan

The outlook for emerging Asian equities is currently tarnished by tightening monetary policy, US dollar strength and deteriorating growth expectations.

The rapid increase in US yields and consequent US dollar strength is further tightening liquidity across the global economy as other countries are forced to hike rates in sympathy. Until we see some more confirmation of a peak in US inflation, markets are likely to remain very volatile as the greater the fiscal tightening required today, the greater the downside risk to growth and corporate earnings may be in the medium term.

新兴亚洲股市的展望，目前受到一些因素的影响，如紧缩的货币政策、美元的强化，以及恶化的成长预期。

美国回酬的迅速增加，以及过后强化的美元，进一步使到全球经济体系中的资金紧缩，因为其他国家被逼一致升息。除非美国通胀出现比较明显已达巅峰的状况，否则市场有可能会持续剧烈动荡，原因是今天的财政政策越紧缩则经济增长与公司盈利在中期下行的风险就可能越大。

*Prospek ekuiti Asia memuncuk pada masa ini dicemari oleh pengetatan dasar monetari, kekuatan dolar US dan jangkaan pertumbuhan yang merosot.*

*Peningkatan pesat hasil US dan akibat dolar US yang semakin mengukuh semakin melikatkan kecairan merentas ekonomi global kerana negara lain terpaksa menaikkan kadar ekoran simpati. Sehingga kita melihat sebahagian lagi pengesahan mengenai kemuncak inflasi US, pasaran berkemungkinan kekal sangat tidak menentu kerana semakin bertambah keperluan kepada pengetatan fiskal pada hari ini, maka semakin besar risiko penurunan ke atas pertumbuhan dan pendapatan korporat menurut jangka sederhana.*

### Fund Review & Strategy / 基金表现评论与投资策略 / Tinjauan dan Strategi Dana

The Fund returned -11.04% for the month, outperforming the benchmark return of -12.62% by 1.58%. Year-to-date, the fund returned -26.61%, outperforming the benchmark return of -28.82% by 2.21%.

At the sector level, selection was notably weak in information technology. Sector allocation had a positive effect, however, largely owing to the underweighting of communication services. At the country level, selection was weakest in China. Underweight exposure to India, the overweight to China and the position in off-benchmark Hong Kong all detracted from returns.

Given this particularly difficult backdrop, we remain fairly diversified in our portfolio. We are maintaining exposure to stocks that should benefit from the normalisation of consumer demand in China over the medium term.

本基金在检讨月份的回酬为-11.04%，超越-12.62%的基准回酬1.58%。年度至今，本基金的回酬为-26.61%，高于-28.82%的基准回酬2.21%。

就领域而言，资讯科技的股项遴选效应明显疲弱不堪。领域配置取得正面的效应，但主要源自通讯服务的减持。国家方面，中国的股项遴选成绩最差。印度股项的减持、中国股项的增持，以及香港股项的非基准定位，全将基金回酬拉低。

如此艰辛的环境中，我们对投资组合采取了多元化投资的策略。我们保留了那些在中期内应能从中国消费者需求正常化中受益的股项投资。

*Dana memberikan pulangan -11.04% pada bulan ini, mengatasi pulangan penanda aras -12.62% sebanyak 1.58%. Sejak awal tahun sehingga kini, Dana memulangkan -26.61%, mengatasi pulangan penanda aras -28.82% sebanyak 2.21%.*

*Di peringkat sektor, pemilihan dalam teknologi maklumat lemah. Peruntukan sektor mempunyai kesan positif, sebahagian besarnya disebabkan oleh kekurangan pegangan dalam perkhidmatan komunikasi. Di peringkat negara, pemilihan adalah paling lemah di China. Kekurangan pendedahan kepada India, pegangan berlebihan di China dan kedudukan di luar penanda aras Hong Kong, semuanya menjejaskan pulangan.*

*Memandangkan latar belakang yang amat sukar ini, kami mengekalkan kepelbagaian dalam portfolio. Kami mengekalkan pendedahan kepada stok yang sepatutnya mendapat manfaat daripada normalisasi permintaan pengguna di China menurut jangka sederhana.*

All data is as of 30 September 2022 unless otherwise stated

除非另有说明，否则以下皆属截至2022年9月30日的数据

*Semua data seperti pada 30 September 2022 melainkan jika dinyatakan*

Listening. Understanding. Delivering.

## Disclaimer

All data is as of last valuation date of the month.

PAMB: Investments are subject to investment risks including the possible loss of the principal amount invested. The value of the units may fall as well as rise. Past performances of the funds and that of the fund managers are not necessarily indicative of future performance. The price movements indicated are not reflective of the actual return on your investments (which are subject to your premium allocation rate and deduction charges). The actual return on your invested premiums may fluctuate based on the underlying performance of the investment-linked funds. Prudential Investment-linked products are not Shariah-compliant products. This leaflet is for illustrative purposes only. For further details on the terms and conditions, please refer to the policy document. For further details on how you can invest in these funds, please refer to the respective product brochures. In the event of any discrepancy between the information in this fact sheet and the policy document, the information in the policy document shall prevail. In case of discrepancy between the English, Bahasa Malaysia and Mandarin versions of this fact sheet, the English version shall prevail. The fund fact sheet of the Target Fund will be available at [www.schroders.com/en/sg](http://www.schroders.com/en/sg).

MSCI: The MSCI information may only be used for your internal use, may not be reproduced or disseminated in any form and may not be used as a basis for or a component of any financial instruments or products or indices. None of the MSCI information is intended to constitute investment advice or a recommendation to make (or refrain from making) any kind of investment decision and may not be relied on as such. Historical data and analysis should not be taken as an indication or guarantee of any future performance analysis, forecast or prediction. The MSCI information is provided on an "as is" basis and the user of this information assumes the entire risk of any use made of this information. MSCI, each of its affiliates and each other person involved in or related to compiling, computing or creating any MSCI information (collectively, the "MSCI Parties") expressly disclaims all warranties (including, without limitation, any warranties of originality, accuracy, completeness, timeliness, non-infringement, merchantability and fitness for a particular purpose) with respect to this information. Without limiting any of the foregoing, in no event shall any MSCI Party have any liability for any direct, indirect, special, incidental, punitive, consequential (including, without limitation, lost profits) or any other damages. ([www.msci.com](http://www.msci.com))

PAMB: 任何投资皆涉及投资风险，包括本金的损失。单位的价值可能会扬升也会走低。基金和基金经理过往的表现不可视为未来表现的指标。上述所示的回报并不反映您投资的真实回报(后者取决于您的保费分配率与费用)。您所投资的保费的真实回报将根据有关投资联结基金的表现而定。保诚投资联结保险产品系列并非符合回教法典的产品。您保费投资的真实回报可能会低于上述回报。本册子仅供说明之用。欲进一步了解条规与细则，请参考保单文件。如何投资于这些基金的资料则载于产品册子。如果本说明书的资料与保单文件有所出入，将以保单文件者为准。若说明书的英文、马来文和中文版有差异则以英文版为准。有关目标基金的基金说明书，请浏览[www.schroders.com/en/sg](http://www.schroders.com/en/sg)。

MSCI: MSCI信息仅供您本身及组织内部之用，因此不能以任何形式将之复制或传播，而且也不可作为任何金融工具或产品或指数的基础或组件。MSCI信息不可作为投资的建议，或作出（或不作）任何种类的投资决定的建议，并且也不可视作投资的依据。过往的数据和分析不可作为未来表现分析、预测或预报的指标或保证。MSCI信息乃是“按原样”提供，而使用者必须对使用信息的一切后果负全责。编制、估算或创建一切MSCH信息的MSCI和其关联机构以及参与这些事项或与之有关的一切人士（统称为“MSCI各方”），特此表明不对有关信息作出任何保证（包括但不限于对某特殊目的原创性、准确性、完整性、适时性、不侵权性、商业性及适用性的担保）。除上述内容外，MSCI各方在任何情况下均不会对直接、间接、特殊、偶然、惩罚性、后续的损失（包括但不限于利润的损失）或其他损失承担责任。（[www.msci.com](http://www.msci.com)）

PAMB: Pelaburan adalah tertakluk kepada risiko-risiko pelaburan termasuk kemungkinan kehilangan jumlah wang pokok yang dilabur. Nilai unit mungkin naik ataupun jatuh. Prestasi masa dulu dana-dana atau pengurus-pengurus dana tidak semestinya mencerminkan prestasi masa depan. Pergerakan harga yang ditunjukkan tidak menggambarkan pulangan sebenar pelaburan anda (yang tertakluk kepada kadar peruntukan premium dan caj potongan). Pulangan sebenar ke atas premium yang anda labur mungkin berbeza, bergantung kepada prestasi dana-dana). Produk berkaitan pelaburan Prudential bukan merupakan produk yang mematuhi prinsip-prinsip Syariah. Risalah ini disediakan hanya untuk gambaran semata-mata. Sila rujuk kepada dokumen polisi untuk keterangan lanjut mengenai terma-terma dan syarat-syarat. Untuk keterangan lanjut mengenai bagaimana anda boleh melabur dalam dana-dana ini, sila rujuk kepada risalah-risalah produk yang berkenaan. Jika terdapat perbezaan di antara helaian fakta dan dokumen polisi, maklumat dalam dokumen polisi dianggap muktamad. Jika terdapat perbezaan di antara versi Bahasa Inggeris, Bahasa Malaysia dan Bahasa Cina bagi helaian fakta ini, versi Bahasa Inggeris dianggap muktamad. Lembaran Fakta Dana untuk Dana Sasaran akan tersedia di [www.schroders.com/en/sg](http://www.schroders.com/en/sg).

MSCI: Maklumat MSCI hanya boleh digunakan untuk kegunaan dalaman organisasi anda, tidak boleh direproduksi atau disebarluaskan dalam sebarang bentuk dan tidak boleh digunakan sebagai asas untuk atau komponen bagi sebarang instrumen atau produk atau indeks kewangan. Tiada maklumat MSCI dimaksudkan untuk membentuk nasihat pelaburan atau cadangan untuk membuat (atau mengelakkan daripada membuat) apa-apa keputusan pelaburan dan tidak boleh disandarkan ke atasnya. Data dan analisa yang telah lalu tidak boleh di ambil sebagai petunjuk atau jaminan untuk sebarang analisa prestasi masa depan, ramalan atau telahan. Maklumat MSCI disediakan berdasarkan "sebagaimana adanya" dan pengguna maklumat tersebut mengambil alih keseluruhan risiko penggunaan maklumat yang berkenaan. MSCI, setiap ahli gabungannya dan setiap individu yang terlibat dalam atau berkaitan dengan menyusun, mengira atau membuat apa-apa maklumat MSCI (secara kolektif, "Pihak MSCI") dengan jelas menafikan semua waranti (termasuk, tidak terhad, sebarang waranti keaslian, ketepatan, kesempurnaan, ketepatan masa, tidak menyalahi, kebolehdagangan dan kesesuaian bagi tujuan tertentu) berkaitan dengan maklumat ini. Tanpa mengehendkan apa-apa yang disebutkan di atas, tiada satu keadaan pun Pihak MSCI patut menanggung sebarang liabiliti sama ada kerugian, langsung, tidak langsung, sampingan, hukuman, akibat (termasuk, dan tidak terhad ke atas kehilangan keuntungan) atau apa-apa ganti rugi lain. ([www.msci.com](http://www.msci.com))