

PRULink Asian Multi-Asset Fund (USD-Hedged)



All data is as of 30 September 2022 unless otherwise stated

除非另有说明，否则以下皆属截至2022年9月30日的数据

Semua data seperti pada 30 September 2022 melainkan jika dinyatakan

Objective / 目标 / Objektif Dana


PRULink Asian Multi-Asset Fund (USD-Hedged) ("the Fund") aims to maximise long-term returns through investing primarily into a portfolio of Asian assets including equities, equity-related securities, fixed income securities, deposits, currencies, derivatives or any other financial instruments directly, and/or indirectly through the use of any funds such as PRULink Funds, collective investment schemes or exchange traded funds.

PRULink Asian Multi-Asset Fund (USD-Hedged) ("本基金") 旨在直接及/或间接通过任何基金如保联基金、集体投资计划或交易所买卖基金，主要投资于一项亚洲资产投资组合，包括股票、股票相关证券、固定收益证券、存款、货币、衍生证券或任何其他金融工具，以赚取最高的长期回报。

PRULink Asian Multi-Asset Fund (USD-Hedged) ("Dana") bertujuan untuk memaksimumkan pulangan modal dalam jangka masa panjang dengan melabur terutamanya dalam portfolio aset-aset asing Asian termasuk ekuiti, sekuriti berkaitan ekuiti, sekuriti pendapatan tetap, deposit, mata wang, derivatif atau sebarang instrumen kewangan yang lain secara langsung, dan/atau tidak langsung menerusi penggunaan mana-mana dana seperti Dana-dana PRULink, skem pelaburan kolektif atau bursa saham.

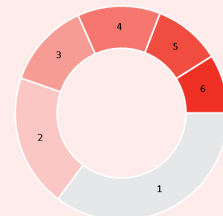
Where the Fund invests

基金投资所在
Komposisi Pelaburan Dana



Asset Allocation / 资产配置 / Peruntukan Aset

	% NAV
1 Schroder Asian Income Class USD Hedged A Dis	97.49
2 Cash, Deposits & Others	2.51



Country Allocation / 国家分析 / Peruntukan Negara

	% NAV
1 Others / 其他	34.32
2 China / 中国	19.60
3 India / 印度	12.67
4 Hong Kong / 香港	12.28
5 Australia / 澳洲	9.94
6 Singapore / 新加坡	8.68

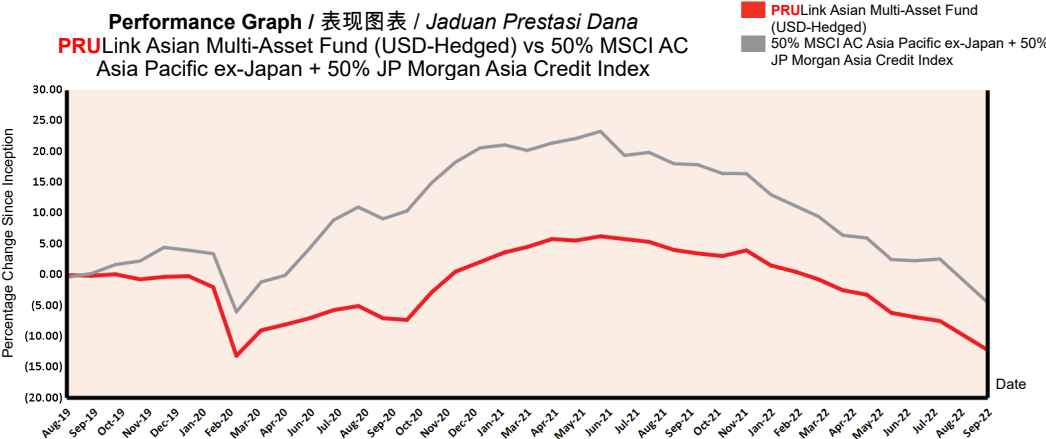
Top Holdings / 最大持股 / Pegangan Teratas

	%
1 Hk Electric Investments Units Ltd	1.66
2 Ntpc Ltd	1.66
3 India Grid Trust Units	1.46
4 Rio Tinto Ltd	1.27
5 Taiwan Semiconductor Manufacturing	1.27

Fund Details / 基金详情 / Maklumat Terperinci Dana

Investment Manager / 投资经理 / Pengurus Pelaburan	Prudential Assurance Malaysia Berhad 马来西亚保诚保险有限公司
Inception Date / 基金设立日 / Tarikh Diterbitkan	01/08/2019
Current Fund Size / 目前所管理的基金数额 / Saiz Dana Terkini	USD256,011.36
Annual Fund Management Charge / 常年管理费 / Caj Pengurusan Dana Tahunan	Up to 1.50%* p.a.
Current NAV / 目前的净资产值 / NAB Terkini	USD0.43896

How the Fund has performed / 基金表现 / Prestasi Dana



Total Price Movement Over the Following Periods / 各期限总价差 / Jumlah Pergerakan Harga Dalam Tempoh Tersebut

	1 month	3 months	6 months	1 year	3 years	5 years	Since Inception
Price Movement / 价差 / Pergerakan Harga	-5.10%	-6.44%	-11.59%	-15.63%	-12.09%	NA	-12.21%
Benchmark / 基准指标 / Penanda Aras	-6.90%	-6.83%	-12.81%	-18.97%	-4.56%	NA	-4.51%
Outperformance / 表现对比 / Perbezaan Prestasi	1.80%	0.39%	1.22%	3.34%	-7.53%	NA	-7.70%

Source / 资料来源 / Sumber: Schroder Investment Management (Singapore) Ltd., 30 September 2022

For more information on benchmark kindly refer to / 有关基准的更多详情，请参考 / Untuk maklumat lanjut berkenaan penanda aras, sila layari www.msci.com and www.jpmorganindices.com/indices/listing

All data is as of 30 September 2022 unless otherwise stated

除非另有说明，否则以下皆属截至2022年9月30日的数据

Semua data seperti pada 30 September 2022 melainkan jika dinyatakan

Listening. Understanding. Delivering.

Monthly Update / 每月简报 / Peningkatan Bulanan

Market Review / 市场回顾 / Tinjauan Bulanan

Asia Pacific ex-Japan equities declined in September, with all index markets ending the month in negative territory on investor concerns over rising inflation and fears of global slowdown. The sharpest declines were seen in South Korea, the Philippines and Taiwan. Share prices in China and Hong Kong were also significantly weaker in the month. As well as feeling the pressure from inflation and tightening policy, ongoing China-Taiwan tensions also weighed. Elsewhere, bond yields remained under pressure. The US 10-year yield rose from 3.19% to 3.83% and the 2-year yield from 3.48% to 4.23%. Investment grade bonds outperformed high yield as their spreads tightened more. Elsewhere, USD continued to perform strongly as a safe-haven trade amid concerns that the global economy is slowing.

亚太（日本除外）股市在9月往下调整，所有的指数市场当月以跌幅作收，因为投资者关注于涨升的通胀与全球经济的放缓。南韩、菲律宾和台湾降幅最大。中国与香港的股价当月亦大幅转弱。除了通胀与政策紧缩所带来的压力外，持久的中国-台湾紧张局势亦在投资者心头灌了铅。其他方面，债券回报仍然受压。美国10年期债券回报从3.19%增至3.83%，2年期者从3.48%涨至4.23%。投资级债券的表现超越高回报债券，因为其价差更为紧缩。其他方面，表现强稳的美元持续成为全球经济放缓环境中的安全交易项目。

Ekuiti Asia Pasifik luar Jepun merosot pada September, dengan semua pasaran indeks mengakhiri bulan tinjauan dalam wilayah negatif berikutan kebimbangan pelabur terhadap peningkatan inflasi dan keresahan tentang kelembapan global. Penurunan paling ketara dilihat di Korea Selatan, Filipina dan Taiwan. Harga saham di China dan Hong Kong juga lebih lemah pada bulan tinjauan. Selain merasakan tekanan daripada inflasi dan dasar pengetatan, ketegangan China-Taiwan yang berterusan turut membebankan. Di tempat lain, hasil bon masih lagi tertekan. Hasil 10 tahun US meningkat daripada 3.19% kepada 3.83% dan hasil 2 tahun daripada 3.48% kepada 4.23%. Bon gred pelaburan mengatasi hasil tinggi apabila spreadnya semakin mengecil. Di tempat lain, USD terus menunjukkan prestasi kukuh sebagai dagangan selamat berikutan kebimbangan ekonomi global semakin memperlahan.

Market Outlook / 市场展望 / Gambaran Bulanan

Our view that talk of a Fed pivot was premature proved to be correct as Powell reiterated his commitment to bringing inflation under control at Jackson Hole. At this point, with another 175bp of rate hikes priced into the curve and US 10-year real rates above 1%, we believe that expectations are more realistic. Given the need to quell inflation, we believe that a recession in US and Europe is very likely in 2023. Recession concerns also prevent us from taking advantage of higher yields in credit markets although our neutral score reflects the fact that credit is at least more sheltered from recession risk than equities, especially at these levels of relative valuations.

我们之前认为联储局逆转政策的言论乃属言之过早，而这证明是正确的，因为鲍威尔在Jackson Hole的会议上重申会持续抑制通胀。目前的回报曲线将175基点的升息幅度纳入考量，而美国10年期真实利率在1%以上，这些因素令我们相信市场的预期比较实际。基于抑制通胀的需要，我们认为美国和欧洲的经济很有可能会在2023年衰退。经济衰退的隐忧使得我们无法从债券市场的较高回报中获利，即使我们所计算出来的中立结果反映出债券比股项较少受到经济衰退风险的影响，特别是在目前这些相对的估值水平。

Pandangan kami terhadap perbincangan pangsai Fed bersifat pramatang terbukti betul apabila Powell mengulangi komitmennya untuk mengawal inflasi semasa simposium Jackson Hole. Pada ketika ini, dengan kenaikan kadar 175 mata asas ditentuhargakan ke dalam keluk dan kadar sebenar 10 tahun AS melebihi 1%, kami percaya bahawa jangkaan adalah lebih realistik. Memandangkan terdapatnya keperluan untuk meredakan inflasi, kami percaya bahawa kemelesetan di AS dan Eropah berkemungkinan besar berlaku pada 2023. Kebimbangan kemelesetan juga menghalang kami daripada mengambil kesempatan ke atas hasil lebih tinggi pasaran kredit walaupun skor neutral kami mencerminkan fakta yang kredit sekurang-kurangnya lebih terlindung daripada risiko kemelesetan berbanding ekuiti, terutamanya menurut tahap penilaian relatif ini.

Fund Review & Strategy / 基金表现评论与投资策略 / Tinjauan dan Strategi Dana

The Fund returned -5.10% for the month, outperforming the benchmark return of -6.90% by 1.8%. Year-to-date, the fund returned -15.57%, outperforming the benchmark return of -17.85% by 2.28%.

The equity portfolio returned negatively in September as the likelihood of recession in developed markets negatively impacted investors' sentiments in Asia. From a geographical perspective, our exposures to Hong Kong declined the most, led by selected utilities names, affected by unprecedented fuel scarcities and global price increases which placed pressure on both fuel costs and customers' tariff.

The fixed income portfolio also returned negatively across the board. Regionally, Indonesia detracted the most due to sector and security selection across Utilities, Quasi, Oil & Gas and Consumer sectors.

For the Fund, we continue to be positioned defensively and our focus is on strong dividends names and high-quality corporates with growth potential. Elsewhere, we continue to utilize future overlays to adjust regional exposures from a top-down level in this fast-changing market environment.

本基金在检讨月份的回酬为-5.10%，超越-6.90%的基准回酬1.80%。年度至今，本基金的回酬为-15.57%，高于-17.85%的基准回酬2.28%。

在9月，股票投资组合取得负回酬，因为已开发市场经济衰退的可能性负面影响了亚洲投资者的情绪。从地理的角度来看，我们的香港投资降幅最大，一些公用事业股项跌得最多，主要是受到前所未有的燃料供应短缺与全球价格上涨的影响，这使到燃料成本和消费者税务双双受压。

固定收益投资组合亦一律以跌幅作收。区域方面，印尼投资对基金表现有最大的负面影响，主要来自公用事业、半官方、油气和消费者的领域与股项遴选。

就基金而言，我们保持防御性的定位，同时将重点放在股息偏高的公司以及有成长潜能的优质企业上。其他方面，在快速变化的市场环境中，我们持续通过自上而下的策略利用期货叠加管理方式以调整区域投资。

Dana menyampaikan pulangan -5.10% pada bulan ini, mengatasi pulangan penanda aras -6.90% sebanyak 1.8%. Sejak awal tahun sehingga kini, Dana mengembalikan -15.57%, mengatasi pulangan penanda aras -17.85% sebanyak 2.28%.

Portfolio ekuiti memberikan pulangan negatif pada September apabila wujudnya kemungkinan kemelesetan pasaran maju memberi kesan negatif kepada sentimen pelabur di Asia. Dari perspektif geografi, pendedahan kami kepada Hong Kong menjejaskan presati paling banyak, diterajui oleh nama utiliti tertentu, terjejas ekoran kekurangan bahan api yang belum pernah berlaku sebelum ini dan kenaikan harga global yang memberi tekanan kepada kedua-dua kos bahan api dan tarif pelanggan.

Portfolio pendapatan tetap juga mencatat pulangan negatif secara keseluruhan. Di peringkat serantau, Indonesia mengalami penurunan paling banyak disebabkan oleh pemilihan sektor dan keselamatan merentas sektor Utiliti, Kuasi, Minyak & Gas dan Pengguna.

Meninjau Dana, kami terus memosisikannya secara defensif dan tumpuan kami adalah pada nama dividen yang kukuh dan korporat berkualiti tinggi dengan potensi pertumbuhan. Di tempat lain, kami terus menggunakan tindanan masa hadapan untuk melaraskan pendedahan serantau dari peringkat atas ke bawah dalam persekitaran pasaran yang cukup pantas berubah.

All data is as of 30 September 2022 unless otherwise stated

除非另有说明，否则以下皆属截至2022年9月30日的数据

Semua data seperti pada 30 September 2022 melainkan jika dinyatakan

Listening. Understanding. Delivering.

Disclaimer

All data is as of last valuation date of the month.

PAMB: Investments are subject to investment risks including the possible loss of the principal amount invested. The value of the units may fall as well as rise. Past performances of the funds and that of the fund managers are not necessarily indicative of future performance. The price movements indicated are not reflective of the actual return on your investments (which are subject to your premium allocation rate and deduction charges). The actual return on your invested premiums may fluctuate based on the underlying performance of the investment-linked funds. Prudential Investment-linked products are not Shariah-compliant products. This leaflet is for illustrative purposes only. For further details on the terms and conditions, please refer to the policy document. For further details on how you can invest in these funds, please refer to the respective product brochures. In the event of any discrepancy between the information in this fact sheet and the policy document, the information in the policy document shall prevail. In case of discrepancy between the English, Bahasa Malaysia and Mandarin versions of this fact sheet, the English version shall prevail. The fund fact sheet of the Target Fund will be available at www.schroders.com/en/sg.

MSCI: The MSCI information may only be used for your internal use, may not be reproduced or disseminated in any form and may not be used as a basis for or a component of any financial instruments or products or indices. None of the MSCI information is intended to constitute investment advice or a recommendation to make (or refrain from making) any kind of investment decision and may not be relied on as such. Historical data and analysis should not be taken as an indication or guarantee of any future performance analysis, forecast or prediction. The MSCI information is provided on an "as is" basis and the user of this information assumes the entire risk of any use made of this information. MSCI, each of its affiliates and each other person involved in or related to compiling, computing or creating any MSCI information (collectively, the "MSCI Parties") expressly disclaims all warranties (including, without limitation, any warranties of originality, accuracy, completeness, timeliness, non-infringement, merchantability and fitness for a particular purpose) with respect to this information. Without limiting any of the foregoing, in no event shall any MSCI Party have any liability for any direct, indirect, special, incidental, punitive, consequential (including, without limitation, lost profits) or any other damages. (www.msci.com)

PAMB: 任何投资皆涉及投资风险，包括本金的损失。单位的价值可能会扬升也会走低。基金和基金经理过往的表现不可视为未来表现的指标。上述所示的回报并不反映您投资的真实回报(后者取决于您的保费分配率与费用)。您所投资的保费的真实回报将根据有关投资联结基金的表现而定。保诚投资联结保险产品系列并非符合回教法典的产品。您保费投资的真实回报可能会低于上述回报。本册子只供说明之用。欲进一步了解条规与细则，请参考保单文件。如何投资于这些基金的资料则载于产品册子。如果本说明书的资料与保单文件有所出入，将以保单文件者为准。若说明书的英文、马来文和中文版有差异则以英文版为准。有关目标基金的基金说明书，请浏览www.schroders.com/en/sg。

MSCI: MSCI信息仅供您本身及组织内部之用，因此不能以任何形式将之复制或传播，而且也不可作为任何金融工具或产品或指数的基础或组件。MSCI信息不可作为投资的建议，或作出(或不作)任何种类的投资决定的建议，并且也不可作为投资的依据。过往的数据和分析不可作为未来表现分析、预测或预报的指标或保证。MSCI信息乃是“按原样”提供，而使用者必须对使用信息的一切后果负全责。编制、估算或创建一切MSCI信息的MSCI和其关联机构以及参与这些事项或与之有关的一切人士(统称为“MSCI各方”)，特此表明不对有关信息作出任何保证(包括但不限于对某特殊目的原创性、准确性、完整性、适时性、不侵权性、商业性及适用性的担保)。除上述内容外，MSCI各方在任何情况下均不会对直接、间接、特殊、偶然、惩罚性、后续的损失(包括但不限于利润的损失)或其他损失承担责任。(www.msci.com)

PAMB: Pelaburan adalah tertakluk kepada risiko-risiko pelaburan termasuk kemungkinan kehilangan jumlah wang pokok yang dilabur. Nilai unit mungkin naik ataupun jatuh. Prestasi masa lalu dana-dana atau pengurus-pengurus dana tidak semestinya mencerminkan prestasi masa depan. Pergerakan harga yang ditunjukkan tidak menggambarkan pulangan sebenar pelaburan anda (yang tertakluk kepada kadar peruntukan premium dan caj potongan). Pulangan sebenar ke atas premium yang anda labur mungkin berbeza, bergantung kepada prestasi dana-dana). Produk berkaitan pelaburan Prudential bukan merupakan produk yang mematuhi prinsip-prinsip Syariah. Risalah ini disediakan hanya untuk gambaran semata-mata. Sila rujuk kepada dokumen polisi untuk keterangan lanjut mengenai terma-terma dan syarat-syarat. Untuk keterangan lanjut mengenai bagaimana anda boleh melabur dalam dana-dana ini, sila rujuk kepada risalah-risalah produk yang berkenaan. Jika terdapat perbezaan di antara haelaian fakta dan dokumen polisi, maklumat dalam dokumen polisi dianggap muktamad. Jika terdapat perbezaan di antara versi Bahasa Inggeris, Bahasa Malaysia dan Bahasa Cina bagi haelaian fakta ini, versi Bahasa Inggeris dianggap muktamad. Lembaran Fakta Dana untuk Dana Sasaran akan tersedia di www.schroders.com/en/sg.

MSCI: Maklumat MSCI hanya boleh digunakan untuk kegunaan dalaman organisasi anda, tidak boleh direproduksi atau disebarluaskan dalam sebarang bentuk dan tidak boleh digunakan sebagai asas untuk atau komponen bagi sebarang instrumen atau produk atau indeks kewangan. Tiada maklumat MSCI dimaksudkan untuk membentuk nasihat pelaburan atau cadangan untuk membuat (atau mengelakkan daripada membuat) apa-apa keputusan pelaburan dan tidak boleh disandarkan ke atasnya. Data dan analisa yang telah lalu tidak boleh di ambil sebagai petunjuk atau jaminan untuk sebarang analisa prestasi masa depan, ramalan atau telahan. Maklumat MSCI disediakan berdasarkan "sebagaimana adanya" dan pengguna maklumat tersebut mengambil alih keseluruhan risiko penggunaan maklumat yang berkenaan. MSCI, setiap ahli gabungannya dan setiap individu yang terlibat dalam atau berkaitan dengan menyusun, mengira atau membuat apa-apa maklumat MSCI (secara kolektif, "Pihak MSCI") dengan jelas menafikan semua waranti (termasuk, tidak terhad, sebarang waranti keaslian, ketepatan, kesempurnaan, ketepatan masa, tidak menyalahi, kebolehdagangan dan kesesuaian bagi tujuan tertentu) berkaitan dengan maklumat ini. Tanpa mengehendkan apa-apa yang disebutkan di atas, tiada satu keadaan pun Pihak MSCI patut menanggung sebarang liabiliti sama ada kerugian, langsung, tidak langsung, sampingan, hukuman, akibat (termasuk, dan tidak terhad ke atas kehilangan keuntungan) atau apa-apa ganti rugi lain. (www.msci.com)