

PRULink Innovation Fund

All data is as of 30 April 2022 unless otherwise stated

除非另有说明，否则以下皆属截至2022年4月30日的数据

Semua data seperti pada 30 April 2022 melainkan jika dinyatakan

Objective / 目标 / Objektif Dana

PRULink Innovation Fund ("the Fund") aims to maximise long-term returns through investing primarily into a globally diversified portfolio of companies related to new generation, innovation or new thematic sectors which include equities, equity-related securities, deposits, currencies, derivatives or any other financial instruments directly, and/or indirectly through the use of any funds such as investment-linked funds set up by us, collective investment schemes and/or exchange traded funds.

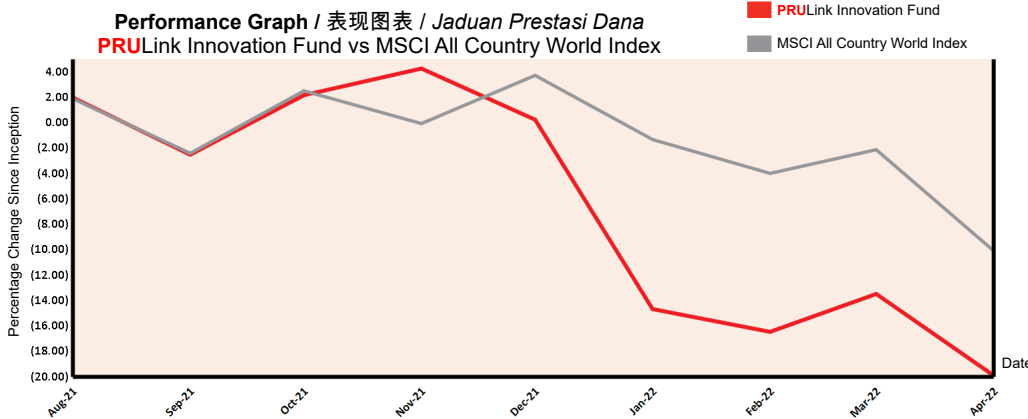
PRULink Innovation Fund ("本基金") 旨在直接及/或间接通过由我们设立的投资连结基金、集体投资计划和/或交易所交易基金等任何基金，投资于新世代、创新或者新趋势领域相关的全球多元化公司投资组合，这包括股票、股票相关证券、存款、货币、衍生工具或其他金融工具，以达致最大化长期收益。

PRULink Innovation Fund ("Dana") bertujuan untuk memaksimumkan pulangan jangka panjang dengan melabur terutamanya ke dalam portfolio syarikat yang mempunyai kepelbagaian global yang berkaitan dengan generasi baru, inovasi atau sektor tematik baru yang merangkumi ekuiti, sekuriti berkaitan ekuiti, deposit, mata wang, derivatif atau mana-mana instrumen kewangan lain secara langsung, dan/atau secara tidak langsung menerusi penggunaan mana-mana dana seperti dana-dana berkaitan pelaburan yang kami tubuhkan, skim pelaburan kolektif dan/atau pertukaran dan yang diniagakan.

Fund Details / 基金详情 / Maklumat Terperinci Dana

Investment Manager / 投资经理 / Pengurus Pelaburan	Prudential Assurance Malaysia Berhad 马来西亚保诚保险有限公司
Inception Date / 基金设立日 / Tarikh Diterbitkan	02/08/2021
Current Fund Size / 目前所管理的基金数额 / Saiz Dana Terkini	RM19,236,121.67
Annual Fund Management Charge / 常年管理费 / Caj Pengurusan Dana Tahunan	1.50% p.a.
Current NAV / 目前的净资产值 / NAB Terkini	RM0.40057

How the Fund has performed / 基金表现 / Prestasi Dana



Total Price Movement Over the Following Periods / 各期限总价差 / Jumlah Pergerakan Harga Dalam Tempoh Tersebut

	1 month	3 months	6 months	1 year	3 years	5 years	Since Inception
Price Movement / 价差 / Pergerakan Harga	-7.43%	-6.13%	-21.60%	NA	NA	NA	-19.89%
Benchmark / 基准指标 / Penanda Aras	-8.14%	-8.88%	-12.29%	NA	NA	NA	-10.07%
Outperformance / 表现对比 / Perbezaan Prestasi	0.71%	2.75%	-9.31%	NA	NA	NA	-9.82%


Source / 资料来源 / Sumber: BlackRock, 30 April 2022

For more information on benchmark kindly refer to / 有关基准的更多详情，请参考 / Untuk maklumat lanjut berkenaan penanda aras, sila layari www.msci.com

PRUDENTIAL

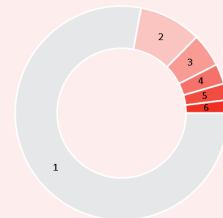
Listening. Understanding. Delivering.

Where the Fund invests 基金投资所在 Komposisi Pelaburan Dana



Asset Allocation 资产配置 / Peruntukan Aset

	% NAV
1 BlackRock Global Funds - World Technology Fund Class I2 USD	93.56
2 Cash, Deposits & Others	6.44



Country Allocation 国家分析 / Peruntukan Negara

	% NAV
1 United States / 美国	72.93
2 Others / 其他	8.87
3 Cash And/or Derivatives	4.76
4 Netherlands / 荷兰	2.83
5 France / 法国	2.33
6 Korea / 韩国	1.84

Top Holdings 最大持股 / Pegangan Teratas

	%
1 Apple Inc	6.52
2 Microsoft Corp	5.60
3 Tesla Inc	3.63
4 Alphabet Inc Class A	3.11
5 Marvell Technology Inc	2.86

All data is as of 30 April 2022 unless otherwise stated

除非另有说明，否则以下皆属截至2022年4月30日的的数据

Semua data seperti pada 30 April 2022 melainkan jika dinyatakan

Monthly Update / 每月简报 / Peningkatan Bulanan

Market Review / 市场回顾 / Tinjauan Bulanan

Global equities declined in April with the MSCI ACWI Index returning -8.0% in USD, continuing a downward trajectory of equity market returns that began in 1Q2022. The month saw a sharp risk-off rotation continuing, as fears of global economic slowdown, the prolonged Russian war, and earnings misses weighed on investors.

Inflation reached a record 8.5% over the period, the highest since December 1981. High energy prices continued to be a major driver, and additional price pressure from food prices also contributed to the high inflation figures. Fear of a prolonged war in Ukraine continued as many countries proceeded to apply stricter sanctions on Russia over the period. Global banking institutions removed Russian banks from the Swift financial messaging system and more countries banned the export of raw commodities to and from the country. In addition, the US sanctioned entities and individuals attempting to evade the sanctions on Russia, including blockchain and cryptocurrency companies.

全球股市在4月下挫，MSCI世界指数取得-8.0%的回报（以美元为单位），延续了自2022年第1季开始的股市回酬下修走势。在当月，大量的避险轮转投资依旧持续着，因为投资者担忧全球经济放缓、持久的俄罗斯战争，以及公司盈利之不达标。

检讨期间，通胀率达8.5%，为1981年12月以来最高。偏高的能源价格依旧是主要的助力，而食物的额外价格压力也成为高通膨的推动因素之一。持久的乌克兰战争依然受到关注，因为许多国家对俄罗斯实行了更严格的制裁。全球的银行机构将俄罗斯银行从环球银行金融电信协会（SWIFT）的信息系统中除名，而更多国家停止向俄罗斯供应或购买原产品。此外，美国的制裁清单也纳入了企图绕过俄罗斯制裁的机构与个人，包括区块链与加密货币公司。

Ekuiti global merosot di bulan April dengan Indeks MSCI ACWI mengembalikan -8.0% dalam USD, sekaligus meneruskan trajektori penurunan pulangan pasaran ekuiti yang bermula pada 1Q2022. Bulan tinjauan merakamkan pergerakan penghindaran risiko yang mendadak lagi berterusan, kerana kebimbangan mengenai kelembapan ekonomi global, perang Rusia yang berpanjangan, dan kehilangan pendapatan menjerut pelabur.

Inflasi mencapai rekod 8.5% dalam tempoh tersebut, yang tertinggi sejak Disember 1981. Harga tenaga yang tinggi terus menjadi pemacu utama, sementara tambahan tekanan harga daripada harga makanan turut menyumbang kepada angka inflasi yang tinggi. Kekhawatiran ke atas perang yang berpanjangan di Ukraine berlanjutan apabila banyak negara terus mengenakan sekatan yang lebih ketat ke atas Rusia dalam tempoh yang sama.

Institusi perbankan global mengeluarkan bank Rusia daripada sistem pemesejan kewangan Swift dan lebih banyak negara mengharamkan eksport komoditi mentah ke dalam dan dari negara itu. Selain itu, AS menyekat entiti dan individu yang cuba mengelak sekatan ke atas Rusia, termasuk syarikat blok rantaian dan mata wang kripto.

Market Outlook / 市场展望 / Gambaran Bulanan

We view the current market in favour of value and safety companies as largely triggered by expectations of higher interest rates and higher inflation, exacerbated by additional uncertainties from a pandemic, geopolitical, and economic recovery perspective. This rotation has compounded so far in 2022, putting additional pressure on growth tech this year. The risk-off sentiment is likely to persist over the medium term, given the ongoing uncertainty of the Russian/Ukraine conflict.

We maintain our exposure to long-term secular themes within the portfolio such as artificial intelligence, cloud computing, electric vehicles, as well as more nascent themes such as metaverse and space, and quantum computing. While growth assets have been penalized due to rising rate concerns, the fundamentals of the companies within the Fund remain compelling. The secular growth trends driving technology are multi-year transformations that we expect to persist, regardless of the macroeconomic environment or geopolitical risk.

我们认为目前的市场偏好价值与安全公司，主要的原因是较高的利率与通胀的预期，还有疫情、地理政治和经济复苏方面的不确定性。有关的轮转在2022年大幅增加，给予今年在成长中的科技公司额外的压力。在中期内，持久性的俄罗斯-乌克兰冲突不明朗前景应会令投资者保持避险的态度。

我们保持投资组合内的长期投资，包括人工智能、云端运算、电动车辆，以及新生领域，如虚拟空间和量子计算。虽然利率涨升方面的关注影响了成长资产，但投资组合里的公司之基本面依旧相当稳健。我们认为推动科技领域的长期成长趋势将会持续多年，无视于宏观经济环境或地理政治风险。

Kami melihat bahawa pasaran semasa memihak kepada syarikat yang mempunyai nilai dan selamat, dipicu sebahagian besarnya oleh jangkaan kadar faedah dan inflasi yang lebih tinggi, diburukkan lagi oleh tompokan ketaktentuan daripada perspektif pemulihan pandemik, geopolitik dan ekonomi. Putaran ini telah berganda setakat tahun 2022, lalu memberikan tekanan tambahan ke atas teknologi pertumbuhan tahun ini. Sentimen penghindaran risiko berkemungkinan berterusan dalam jangka sederhana, oleh kerana ketaktentuan berterusan konflik Rusia/ Ukraine.

Kami mengekalkan pendedahan kepada tema sekular jangka panjang dalam portfolio seperti kecerdasan buatan, pengkomputeran awan, kenderaan elektrik, serta lebih banyak tema baru seperti metaverse dan angkasa, serta pengkomputeran kuantum. Walaupun aset pertumbuhan terhimpit berikutan kebimbangan tentang kadar yang akan meningkat, asas-asas syarikat dalam Dana kekal menarik. Teknologi pemacu aliran pertumbuhan sekular ialah transformasi berbilang tahun yang kami jangka akan berterusan tanpa mengira persekitaran makroekonomi atau risiko geopolitik.

All data is as of 30 April 2022 unless otherwise stated

除非另有说明，否则以下皆属截至2022年4月30日的数据

Semua data seperti pada 30 April 2022 melainkan jika dinyatakan

Fund Review & Strategy / 基金表现评论与投资策略 / Tinjauan dan Strategi Dana

The Fund returned -7.43% for the month, outperforming the benchmark return of -8.14% by 0.71%. Year-to-date, the fund returned -20.09%, underperforming the benchmark return of -13.40% by 6.69%.

From a sector perspective, Consumer Staples contributed to positive performance while all other sectors detracted from performance. From a regional perspective, most regions lagged, while regions rich in commodities, specifically oil, outperformed.

During the month we decreased our overweight to Semiconductor companies, on the back of increased concerns from the impact on slowing consumer demand on cyclically sensitive areas of the industry. Elsewhere, the Fund added to high quality, economically stable companies that may prove more resilient amidst continuing market volatility.

本基金在检讨月份的回酬为-7.43%，超越-8.14%的基准回酬0.71%。年度至今，本基金的回酬为-20.09%，低于-13.40%的基准回酬6.69%。

就领域而言，必需消费品对基金表现作出正面的贡献，其他所有领域则减损了基金表现。区域方面，大多数的区域下跌，原产品较多的区域则有标青的表现，特别是原油。

检讨期间，我们减少半导体公司的增持，因为市场愈加关注于领域中周期敏感区域的消费者需求放缓所带来的影响。其他方面，本基金增加了一些在持续动荡的市况中可能会有较佳表现的优质与财务状况稳定的公司。

Dana menyampaikan pulangan -7.43% di bulan ini, mengatasi pulangan penanda aras -8.14% sebanyak 0.71%. Sejak awal tahun hingga kini, Dana mengembalikan -20.09%, tidak mengatasi pulangan penanda aras -13.40% sebanyak 6.69%.

Dari perspektif sektor, Pengguna Asasi menyumbang kepada prestasi positif manakala semua sektor lain menjejaskan pencapaian. Dari perspektif serantau, kebanyakan rantau ketinggalan, manakala rantau yang kaya dengan komoditi khususnya minyak, berprestasi cemerlang.

Pada bulan tersebut kami mengurangkan pegangan berlebihan dari syarikat Semikonduktor berikutan peningkatan kebimbangan daripada impak permintaan pengguna ke atas kawasan industri yang sensitif kepada kitaran memperlambatkan. Di tempat lain, Dana menambah pegangan kepada syarikat berkualiti tinggi lagi stabil dari segi ekonomi yang mungkin terbukti lebih mampan di tengah-tengah ketaktentuan pasaran yang berterusan.

Source / 资料来源 / Sumber: Fund Commentary, April 2022, BlackRock

Disclaimer

All data is as of last valuation date of the month.

PAMB: Investments are subject to investment risks including the possible loss of the principal amount invested. The value of the units may fall as well as rise. Past performances of the funds and that of the fund managers are not necessarily indicative of future performance. The price movements indicated are not reflective of the actual return on your investments (which are subject to your premium allocation rate and deduction charges). The actual return on your invested premiums may fluctuate based on the underlying performance of the investment-linked funds. Prudential Investment-linked products are not Shariah-compliant products. This leaflet is for illustrative purposes only. For further details on the terms and conditions, please refer to the policy document. For further details on how you can invest in these funds, please refer to the respective product brochures. In the event of any discrepancy between the information in this fact sheet and the policy document, the information in the policy document shall prevail. In case of discrepancy between the English, Bahasa Malaysia and Mandarin versions of this fact sheet, the English version shall prevail. The fund fact sheet of the Target Fund will be available at <https://www.blackrock.com>.

MSCI: The MSCI information may only be used for your internal use, may not be reproduced or disseminated in any form and may not be used as a basis for or a component of any financial instruments or products or indices. None of the MSCI information is intended to constitute investment advice or a recommendation to make (or refrain from making) any kind of investment decision and may not be relied on as such. Historical data and analysis should not be taken as an indication or guarantee of any future performance analysis, forecast or prediction. The MSCI information is provided on an "as is" basis and the user of this information assumes the entire risk of any use made of this information. MSCI, each of its affiliates and each other person involved in or related to compiling, computing or creating any MSCI information (collectively, the "MSCI Parties") expressly disclaims all warranties (including, without limitation, any warranties of originality, accuracy, completeness, timeliness, non-infringement, merchantability and fitness for a particular purpose) with respect to this information. Without limiting any of the foregoing, in no event shall any MSCI Party have any liability for any direct, indirect, special, incidental, punitive, consequential (including, without limitation, lost profits) or any other damages. (www.msci.com)

PAMB: 任何投资皆涉及投资风险，包括本金的损失。单位的价值可能会扬升也会走低。基金和基金经理过往的表现不可视为未来表现的指标。上述所示的回酬并不反映您投资的真实回酬(后者取决于您的保费分配率与费用)。您所投资的保费的真实回酬将根据有关投资联结基金的表现而定。保诚投资联结保险产品系列并非符合教法典的产品。您保费投资的真实回酬可能会低于上述回酬。本册子只供说明之用。欲进一步了解条款与细则，请参考保单文件。如何投资于这些基金的资料则载于产品册子。如果本说明书的资料与保单文件有所出入，将以保单文件者为准。若说明书的英文、马来文和中文版有差异则以英文版为准。有关目标基金的基金说明书，请浏览<https://www.blackrock.com>。

MSCI: MSCI信息仅供您本身及组织内部之用，因此不能以任何形式将之复制或传播，而且也不可作为任何金融工具或产品或指数的基础或组件。MSCI信息不可作为投资的建议，或作出（或不作）任何种类的投资决定的建议，并且也不可作为投资的依据。过往的数据和分析不可作为未来表现分析、预测或预报的指标或保证。MSCI信息乃是“按原样”提供，而使用者必须对使用信息的一切后果负全责。编制、估算或创建一切MSCI信息的MSCI和其关联机构以及参与这些事项或与之有关的一切人士（统称为“MSCI各方”），特此表明不对有关信息作出任何保证（包括但不限于对某特殊目的原创性、准确性、完整性、适时性、不侵权性、商业性及适用性的担保）。除上述内容外，MSCI各方在任何情况下均不会对直接、间接、特殊、偶然、惩罚性、后续的损失（包括但不限于利润的损失）或其他损失承担责任。（www.msci.com）

PAMB: Pelaburan adalah tertakluk kepada risiko-risiko pelaburan termasuk kemungkinan kehilangan jumlah wang pokok yang dilabur. Nilai unit mungkin naik ataupun jatuh. Prestasi masa lalu dana-dana atau pengurus-pengurus dana tidak semestinya mencerminkan prestasi masa depan. Pergerakan harga yang ditunjukkan tidak menggambarkan pulangan sebenar pelaburan anda (yang tertakluk kepada kadar peruntukan premium dan caj potongan). Pulangan sebenar ke atas premium yang anda labur mungkin berbeza, bergantung kepada prestasi dana-dana). Produk berkaitan pelaburan Prudential bukan merupakan produk yang mematuhi prinsip-prinsip Syariah. Risalah ini disediakan hanya untuk gambaran semata-mata. Sila rujuk kepada dokumen polisi untuk keterangan lanjut mengenai terma-terma dan syarat-syarat. Untuk keterangan lanjut mengenai bagaimana anda boleh melabur dalam dana-dana ini, sila rujuk kepada risalah-risalah produk yang berkenaan. Jika terdapat perbezaan di antara haelaian fakta dan dokumen polisi, maklumat dalam dokumen polisi dianggap muktamad. Jika terdapat perbezaan di antara versi Bahasa Inggeris, Bahasa Malaysia dan Bahasa Cina bagi haelaian fakta ini, versi Bahasa Inggeris dianggap muktamad. Lembaran Fakta Dana untuk Dana Sasaran akan tersedia di <https://www.blackrock.com>.

MSCI: Maklumat MSCI hanya boleh digunakan untuk kegunaan dalaman organisasi anda, tidak boleh direproduksi atau disebarluaskan dalam sebarang bentuk dan tidak boleh digunakan sebagai asas untuk atau komponen bagi sebarang instrumen atau produk atau indeks kewangan. Tiada maklumat MSCI dimaksudkan untuk membentuk nasihat pelaburan atau cadangan untuk membuat (atau mengelakkan daripada membuat) apa-apa keputusan pelaburan dan tidak boleh disandarkan ke atasnya. Data dan analisa yang telah lalu tidak boleh di ambil sebagai petunjuk atau jaminan untuk sebarang analisa prestasi masa depan, ramalan atau telahan. Maklumat MSCI disediakan berdasarkan "sebagaimana adanya" dan pengguna maklumat tersebut mengambil alih keseluruhan risiko penggunaan maklumat yang berkenaan. MSCI, setiap ahli gabungannya dan setiap individu yang terlibat dalam atau berkaitan dengan menyusun, mengira atau membuat apa-apa maklumat MSCI (secara kolektif, "Pihak MSCI") dengan jelas menafikan semua waranti (termasuk, tidak terhad, sebarang waranti keaslian, ketepatan, kesempurnaan, ketepatan masa, tidak menyalahi, kebolehdagangan dan kesesuaian bagi tujuan tertentu) berkaitan dengan maklumat ini. Tanpa mengahadkan apa-apa yang disebutkan di atas, tiada satu keadaan pun Pihak MSCI patut menanggung sebarang liabiliti sama ada kerugian, langsung, tidak langsung, sampingan, hukuman, akibat (termasuk, dan tidak terhad ke atas kehilangan keuntungan) atau apa-apa ganti rugi lain. (www.msci.com)