

# PRULink Emerging Opportunities Fund (GBP-Hedged)

All data is as of 30 April 2022 unless otherwise stated  
除非另有说明，否则以下皆属截至2022年4月30日的的数据  
Semua data seperti pada 30 April 2022 melainkan jika dinyatakan

## Objective / 目标 / Objektif Dana

PRULink Emerging Opportunities Fund (GBP-Hedged) ("the Fund") aims to generate long-term returns through investing primarily into a portfolio of assets in emerging markets, which include, but not limited to Asia, including equities, equity-related securities, deposits, currencies, derivatives or any other financial instruments directly, and/or indirectly through the use of any funds.

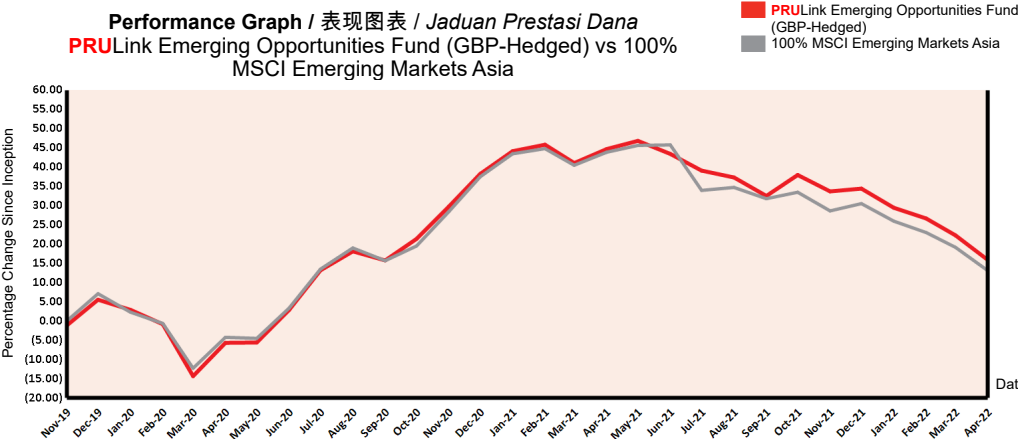
PRULink Emerging Opportunities Fund (GBP-Hedged) ("本基金") 旨在直接及/或间接通过任何基金，主要投资于一项新兴市场资产投资组合，涵盖但不限于亚洲市场，包括股票、股票相关证券、存款、货币、衍生证券或任何其他金融工具，以赚取长期回报。

PRULink Emerging Opportunities Fund (GBP-Hedged) ("Dana") bertujuan untuk menjana pulangan jangka masa panjang dengan melabur terutamanya dalam portfolio aset-aset dalam pasaran baru muncul, yang termasuk, tetapi tidak terhad kepada Asia, termasuk ekuiti, sekuriti berkaitan ekuiti, deposit, mata wang, derivatif atau mana-mana instrumen kewangan lain secara langsung, dan/atau tidak langsung melalui penggunaan mana-mana dana.

## Fund Details / 基金详情 / Maklumat Terperinci Dana

|   |  |
|---|--|
| Investment Manager / 投资经理 / Pengurus Pelaburan                      | Prudential Assurance Malaysia Berhad<br>马来西亚保诚保险有限公司 |
| Inception Date / 基金设立日 / Tarikh Diterbitkan                         | 01/11/2019   |
| Current Fund Size / 目前所管理的基金数额 / Saiz Dana Terkini                  | GBP123,266.23  |
| Annual Fund Management Charge / 常年管理费 / Caj Pengurusan Dana Tahunan | 1.50% p.a.   |
| Current NAV / 目前的净资产值 / NAB Terkini                                 | GBP0.57944   |

## How the Fund has performed / 基金表现 / Prestasi Dana



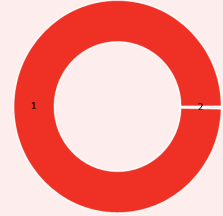
## Total Price Movement Over the Following Periods / 各期限总价差 / Jumlah Pergerakan Harga Dalam Tempoh Tersebut

|  | 1 month | 3 months | 6 months | 1 year  | 3 years | 5 years | Since Inception |
|--|---------|----------|----------|---------|---------|---------|-----------------|
| Price Movement / 价差 / Pergerakan Harga     | -5.24%  | -10.47%  | -16.00%  | -19.90% | NA      | NA      | 15.89%          |
| Benchmark / 基准指标 / Penanda Aras            | -5.08%  | -10.20%  | -15.25%  | -21.38% | NA      | NA      | 13.11%          |
| Outperformance / 表现对比 / Perbezaan Prestasi | -0.16%  | -0.27%   | -0.75%   | 1.48%   | NA      | NA      | 2.78%           |

Source / 资料来源 / Sumber: Schroder Investment Management (Singapore) Ltd, 30 April 2022

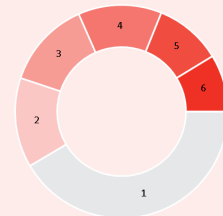
For more information on benchmark kindly refer to / 有关基准的更多详情，请参考 / Untuk maklumat lanjut berkenaan penanda aras, sila layari [www.msci.com](http://www.msci.com)

## Where the Fund invests 基金投资所在 Komposisi Pelaburan Dana



### Asset Allocation 资产配置 / Peruntukan Aset

|   | % NAV |
|---|-------|
| 1 Schroder International Selection Fund Emerging Asia-GBP Hedged Class A Accumulation | 99.70 |
| 2 Cash, Deposits & Others   | 0.30  |



### Country Allocation 国家分析 / Peruntukan Negara

|                  | % NAV |
|------------------|-------|
| 1 China / 中国     | 41.38 |
| 2 India / 印度     | 13.56 |
| 3 Taiwan / 台湾    | 13.26 |
| 4 Hong Kong / 香港 | 12.66 |
| 5 Korea / 韩国     | 10.17 |
| 6 Others / 其他    | 8.67  |

### Top Holdings 最大持股 / Pegangan Teratas

|   | %    |
|---|------|
| 1 Taiwan Semiconductor Manufacturing Co Ltd | 8.97 |
| 2 Samsung Electronics Co Ltd                | 6.68 |
| 3 Tencent Holdings Ltd                      | 5.48 |
| 4 Alibaba Group Holding Ltd                 | 4.19 |
| 5 HSBC Holdings Plc                         | 3.99 |

All data is as of 30 April 2022 unless otherwise stated

除非另有说明，否则以下皆属截至2022年4月30日的的数据

Semua data seperti pada 30 April 2022 melainkan jika dinyatakan

## Monthly Update / 每月简报 / Peningkatan Bulanan

### Market Review / 市场回顾 / Tinjauan Bulanan

Emerging Asian equities fell in April as China struggled to contain its worst outbreak of Covid and imposed a harsh lockdown in Shanghai. This prompted fears that the subsequent economic stoppages could have a wider impact on the global economy and exacerbate supply-chain shortages.

Expectations of higher interest rates and the ongoing Russian invasion of Ukraine also weakened investor sentiment during a volatile trading month. Taiwan was the worst-performing index market, with major electronics and semiconductor manufacturers slumping due to supply-chain disruptions amid the Covid-related lockdowns. Share prices were also sharply lower in the Philippines and South Korea. While equities in China and Hong Kong also fell, they marginally outperformed the overall benchmark.

新兴亚洲股市在4月走跌，主要是中国正竭力抑制其最严重的冠病疫情，并对上海施行严格的封锁管制。这令人担忧过后的经济干扰会对全球经济造成更广泛的影响，同时使供应链方面的短缺更为严重。

较高利率的预期以及持久性的俄罗斯-乌克兰冲突亦在动荡不定的月份里负面影响了投资者的情绪。台湾乃是表现最差的指数市场，冠病相关的封锁管制使到主要的电子与半导体制造商因供应链受到干扰而暴跌。菲律宾与南韓的股价也大幅下挫。中国与香港股市虽也下调，但却稍微超越整体基准。

*Ekuiti Asia Memunculkan merunduk di bulan April ketika China bergelut untuk membendung wabak Covid yang paling teruk dan mengenakan sekatan pergerakan yang ketat di Shanghai. Ini menimbulkan kebimbangan bahawa pemberhentian ekonomi seterusnya boleh memberi impak yang lebih luas kepada ekonomi global dan memburukkan lagi kekurangan pada rantaian bekalan.*

*Jangkaan kadar faedah yang lebih tinggi dan pencerobohan Rusia ke atas Ukraine yang berterusan turut melemahkan sentimen pelabur semasa mengharungi bulan dagangan yang tidak menentu. Taiwan merupakan pasaran indeks yang berprestasi paling buruk, dengan pengeluar elektronik dan semikonduktor utama merosot akibat gangguan rantaian bekalan di tengah-tengah sekatan pergerakan yang berkaitan dengan Covid. Harga saham juga turun mendadak di Filipina dan Korea Selatan. Walaupun ekuiti di China dan Hong Kong turut jatuh, namun sedikit mengatasi prestasi penanda aras keseluruhan.*

### Market Outlook / 市场展望 / Gambaran Bulanan

On top of these local uncertainties, global equity market volatility has increased dramatically as the US Federal Reserve has moved to a much more hawkish stance. More recently, the Russian invasion of Ukraine has added to the worrying global growth and inflation outlook.

The massive rise in global commodity prices from the war in Ukraine is a significant issue for many Asian countries that are large oil and gas importers. However, overall, given a relatively subdued starting point for inflation and the comfortable external financing position in most Asian countries, we do not see any critical vulnerabilities within the region. Yet, these global trends are likely to depress risk appetite.

除了境内的不明朗情况，全球股市的动荡大幅加剧，主要是美国联储局的立场更为强硬。近期，俄罗斯之入侵乌克兰令全球成长和通胀展望雪上加霜。

对许多大量入口油气的亚洲国家而言，乌克兰战争所导致的全球原产品价格高涨，乃是一个严重的问题。尽管如此，整体来说，由于大多数亚洲国家的外部融资状况具伸缩性，而且通胀的起点也相对偏低，我们认为该区不会受到严重的影响。但这些全球趋势有可能会压抑投资者的风险承受度。

*Di samping ketaktentuan tempatan, volatiliti pasaran ekuiti global telah meningkat secara mendadak apabila pendirian Rizab Persekutuan AS berubah lebih agresif. Baru-baru ini, pencerobohan Rusia ke atas Ukraine telah menumpukkan lagi kebimbangan kepada pertumbuhan global dan prospek inflasi yang membimbangkan.*

*Kenaikan besar-besaran harga komoditi global ekoran perang di Ukraine merupakan isu penting yang berlegar di kebanyakan negara Asia yang merupakan pengimport besar minyak dan gas. Walau bagaimanapun, dengan mengambil kira titik permulaan inflasi yang agak lemah dan kedudukan pembiayaan luaran yang selesa di kebanyakan negara Asia secara keseluruhan, kami tidak melihat sebarang kelemahan kritikal di rantau ini. Namun, trend global tersebut berkemungkinan menekan selera risiko.*

### Fund Review & Strategy / 基金表现评论与投资策略 / Tinjauan dan Strategi Dana

The Fund returned -5.24% for the month, underperforming the benchmark return of -5.08% by 0.16%. Year-to-date, the fund returned -13.78%, underperforming the benchmark return of -13.34% by 0.44%.

At the sector level, both stock selection and sector allocation detracted from relative returns. Selection was weak in industrials and consumer discretionary, which offset positive stock picking in information technology. No exposure to the energy sector was a negative factor.

At the country level, stock selection weighed on returns most notably in China and India. However, country allocation had a positive impact, with the underweight exposure to Taiwan adding relative value.

On top of these uncertainties about rising inflation, tightening monetary policy and depressed property market in China, global equity market volatility has increased dramatically as the US Federal Reserve has moved to a much more hawkish stance. More recently, the Russian invasion of Ukraine has added to the worrying global growth and inflation outlook.

The massive rise in global commodity prices from the war in Ukraine is a significant issue for Asian countries that are large oil and gas importers. However, overall, given a relatively subdued starting point for inflation and the comfortable external financing position in most Asian countries, we do not see any critical vulnerabilities within the region. Yet, these global trends are likely to depress risk appetite.

本基金在检讨月份的回酬为-5.24%，低于-5.08%的基准回酬0.16%。年度至今，本基金的回酬为-13.78%，低于-13.34%的基准回酬0.44%。

领域方面，股项遴选与领域配置拉低了相对回酬。工业与可选消费品股项遴选的负效应，抵销了资讯科技股项的佳绩。能源领域的缺持则减损了基金表现。

就国家而言，股项遴选对回酬不利，特别是中国与印度。尽管如此，国家配置取得正面的效应，台湾股项的减持为基金的相对回酬增值。

除了货币政策紧缩、中国产业市场萎靡不振与通胀升温方面的不明朗前景外，全球股市剧烈波动，因为联储局的言论更为强硬。在近期，俄罗斯之入侵乌克兰，使到本已令人担忧的全球成长与通胀前景雪上加霜。

对大量入口油气的亚洲国家而言，乌克兰战争所导致的全球原产品价格高涨，乃是一个严重的问题。尽管如此，整体来说，由于大多数亚洲国家的外部融资状况具伸缩性，而且通胀的起点也相对偏低，我们认为该区不会受到严重的影响。但这些全球趋势有可能会压抑投资者的风险承受度。

*Dana menyampaikan pulangan -5.24% di bulan ini, tidak mengatasi pulangan penanda aras -5.08% sebanyak 0.16%. Sejak awal tahun hingga kini, Dana mengembalikan -13.78%, tidak mengatasi pulangan penanda aras -13.34% sebanyak 0.44%.*

All data is as of 30 April 2022 unless otherwise stated

除非另有说明，否则以下皆属截至2022年4月30日的数据

Semua data seperti pada 30 April 2022 melainkan jika dinyatakan

*Di peringkat sektor, pemilihan saham dan peruntukan sektor menjejaskan pulangan relatif. Pemilihan perindustrian dan pengguna bukan keperluan yang mencatat prestasi lemah telah menimbal balik pemilihan saham teknologi maklumat yang positif. Ketiadaan pendedahan kepada sektor tenaga merupakan faktor negatif.*

*Di peringkat negara, pemilihan saham mempengaruhi pulangan terutamanya di China dan India. Namun begitu, peruntukan negara mempunyai kesan positif, dengan kekurangan pendedahan kepada Taiwan menambah nilai relatif.*

*Di samping ketaktentuan berkenaan kenaikan inflasi, dasar monetari yang mengetat dan pasaran hartanah yang merudum di China, volatiliti pasaran ekuiti global meningkat secara mendadak apabila pendirian Rizab Persekutuan AS bertukar lebih agresif. Baru-baru ini, pencerobohan Rusia ke atas Ukraine telah menumpukkan lagi kebimbangan ke atas pertumbuhan global dan prospek inflasi.*

*Kenaikan besar-besaran harga komoditi global ekoran perang di Ukraine merupakan isu penting bagi negara Asia yang merupakan pengimport besar minyak dan gas. Namun demikian, dengan mengambil kira titik permulaan inflasi yang agak lemah dan kedudukan pembiayaan luaran yang selesa bagi kebanyakan negara Asia secara keseluruhan, kami tidak melihat sebarang kelemahan kritikal di rantau ini. Namun, trend global tersebut berkemungkinan menumpukkan selera risiko.*

Source / 资料来源 / Sumber: Fund Commentary, April 2022, Schroder Investment Management (Singapore) Ltd

## Disclaimer

All data is as of last valuation date of the month.

PAMB: Investments are subject to investment risks including the possible loss of the principal amount invested. The value of the units may fall as well as rise. Past performances of the funds and that of the fund managers are not necessarily indicative of future performance. The price movements indicated are not reflective of the actual return on your investments (which are subject to your premium allocation rate and deduction charges). The actual return on your invested premiums may fluctuate based on the underlying performance of the investment-linked funds. Prudential Investment-linked products are not Shariah-compliant products. This leaflet is for illustrative purposes only. For further details on the terms and conditions, please refer to the policy document. For further details on how you can invest in these funds, please refer to the respective product brochures. In the event of any discrepancy between the information in this fact sheet and the policy document, the information in the policy document shall prevail. In case of discrepancy between the English, Bahasa Malaysia and Mandarin versions of this fact sheet, the English version shall prevail. The fund fact sheet of the Target Fund will be available at [www.schroders.com/en/sg](http://www.schroders.com/en/sg).

MSCI: The MSCI information may only be used for your internal use, may not be reproduced or disseminated in any form and may not be used as a basis for or a component of any financial instruments or products or indices. None of the MSCI information is intended to constitute investment advice or a recommendation to make (or refrain from making) any kind of investment decision and may not be relied on as such. Historical data and analysis should not be taken as an indication or guarantee of any future performance analysis, forecast or prediction. The MSCI information is provided on an "as is" basis and the user of this information assumes the entire risk of any use made of this information. MSCI, each of its affiliates and each other person involved in or related to compiling, computing or creating any MSCI information (collectively, the "MSCI Parties") expressly disclaims all warranties (including, without limitation, any warranties of originality, accuracy, completeness, timeliness, non-infringement, merchantability and fitness for a particular purpose) with respect to this information. Without limiting any of the foregoing, in no event shall any MSCI Party have any liability for any direct, indirect, special, incidental, punitive, consequential (including, without limitation, lost profits) or any other damages. ([www.msci.com](http://www.msci.com))

PAMB: 任何投资皆涉及投资风险，包括本金的损失。单位的价值可能会扬升也会走低。基金和基金经理过往的表现不可视为未来表现的指标。上述所示的回报并不反映您投资的真实回报(后者取决于您的保费分配率与费用)。您所投资的保费的真实回报将根据有关投资联结基金的表现而定。保诚投资联结保险产品系列并非符合回教法典的产品。您保费投资的真实回报可能会低于上述回报。本册子只供说明之用。欲进一步了解条款与细则，请参考保单文件。如何投资于这些基金的资料则载于产品册子。如果本说明书的资料与保单文件有所出入，将以保单文件者为准。若说明书的英文、马来文和中文版有差异则以英文版为准。有关目标基金的基金说明书，请浏览[www.schroders.com/en/sg](http://www.schroders.com/en/sg)。

MSCI: MSCI信息仅供您本身及组织内部之用，因此不能以任何形式将之复制或传播，而且也不可作为任何金融工具或产品或指数的基础或组件。MSCI信息不可作为投资的建议，或作出（或不作）任何种类的投资决定的建议，并且也不可视作投资的依据。过往的数据和分析不可作为未来表现分析、预测或预报的指标或保证。MSCI信息乃是“按原样”提供，而使用者必须对使用信息的一切后果负全责。编制、估算或创建一切MSCI信息的MSCI及其关联机构以及参与这些事项或与之有关的一切人士（统称为“MSCI各方”），特此表明不对有关信息作出任何保证（包括但不限于对某特殊目的原创性、准确性、完整性、适时性、不侵权性、商业性及适用性的担保）。除上述内容外，MSCI各方在任何情况下均不会对直接、间接、特殊、偶然、惩罚性、后续的损失（包括但不限于利润的损失）或其他损失承担责任。（[www.msci.com](http://www.msci.com)）

PAMB: Pelaburan adalah tertakluk kepada risiko-risiko pelaburan termasuk kemungkinan kehilangan jumlah wang pokok yang dilabur. Nilai unit mungkin naik ataupun jatuh. Prestasi masa lalu dana-dana atau pengurus-pengurus dana tidak semestinya mencerminkan prestasi masa depan. Pergerakan harga yang ditunjukkan tidak menggambarkan pulangan sebenar pelaburan anda (yang tertakluk kepada kadar peruntukan premium dan caj potongan). Pulangan sebenar ke atas premium yang anda labur mungkin berbeza, bergantung kepada prestasi dana-dana). Produk berkaitan pelaburan Prudential bukan merupakan produk yang mematuhi prinsip-prinsip Syariah. Risalah ini disediakan berdasarkan "sebagaimana adanya" dan penggunaan maklumat tersebut mengambil alih keseluruhan risiko penggunaan maklumat yang berkenaan. MSCI, setiap ahli gabungannya dan setiap individu yang terlibat dalam atau berkaitan dengan menyusun, mengira atau membuat apa-apa maklumat MSCI (secara kolektif, "Pihak MSCI") dengan jelas menafikan semua waranti (termasuk, tidak terhad, sebarang waranti keaslian, ketepatan, kesempurnaan, ketepatan masa, tidak menyalahi, kebolehdagangan dan kesesuaian bagi tujuan tertentu) berkaitan dengan maklumat ini. Tanpa mengahadkan apa-apa yang disebutkan di atas, tiada satu keadaan pun Pihak MSCI patut menanggung sebarang liabiliti sama ada kerugian, langsung, tidak langsung, sampingan, hukuman, akibat (termasuk, dan tidak terhad ke atas kehilangan keuntungan) atau apa-apa ganti rugi lain. ([www.msci.com](http://www.msci.com))

MSCI: Maklumat MSCI hanya boleh digunakan untuk kegunaan dalaman organisasi anda, tidak boleh direproduksi atau disebarluaskan dalam sebarang bentuk dan tidak boleh digunakan sebagai asas untuk atau komponen bagi sebarang instrumen atau produk atau indeks kewangan. Tiada maklumat MSCI dimaksudkan untuk membentuk nasihat pelaburan atau cadangan untuk membuat (atau mengelakkan daripada membuat) apa-apa keputusan pelaburan dan tidak boleh disandarkan ke atasnya. Data dan analisa yang telah lalu tidak boleh di ambil sebagai petunjuk atau jaminan untuk sebarang analisa prestasi masa depan, ramalan atau telahan. Maklumat MSCI disediakan berdasarkan "sebagaimana adanya" dan penggunaan maklumat tersebut mengambil alih keseluruhan risiko penggunaan maklumat yang berkenaan. MSCI, setiap ahli gabungannya dan setiap individu yang terlibat dalam atau berkaitan dengan menyusun, mengira atau membuat apa-apa maklumat MSCI (secara kolektif, "Pihak MSCI") dengan jelas menafikan semua waranti (termasuk, tidak terhad, sebarang waranti keaslian, ketepatan, kesempurnaan, ketepatan masa, tidak menyalahi, kebolehdagangan dan kesesuaian bagi tujuan tertentu) berkaitan dengan maklumat ini. Tanpa mengahadkan apa-apa yang disebutkan di atas, tiada satu keadaan pun Pihak MSCI patut menanggung sebarang liabiliti sama ada kerugian, langsung, tidak langsung, sampingan, hukuman, akibat (termasuk, dan tidak terhad ke atas kehilangan keuntungan) atau apa-apa ganti rugi lain. ([www.msci.com](http://www.msci.com))