

PRULink Emerging Opportunities Fund (AUD-Hedged)



All data is as of 28 February 2022 unless otherwise stated

除非另有说明，否则以下皆属截至2022年2月28日的的数据

Semua data seperti pada 28 Februari 2022 melainkan jika dinyatakan

Objective / 目标 / Objektif Dana

PRULink Emerging Opportunities Fund (AUD-Hedged) ("the Fund") aims to generate long-term returns through investing primarily into a portfolio of assets in emerging markets, which include, but not limited to Asia, including equities, equity-related securities, deposits, currencies, derivatives or any other financial instruments directly, and/or indirectly through the use of any funds.

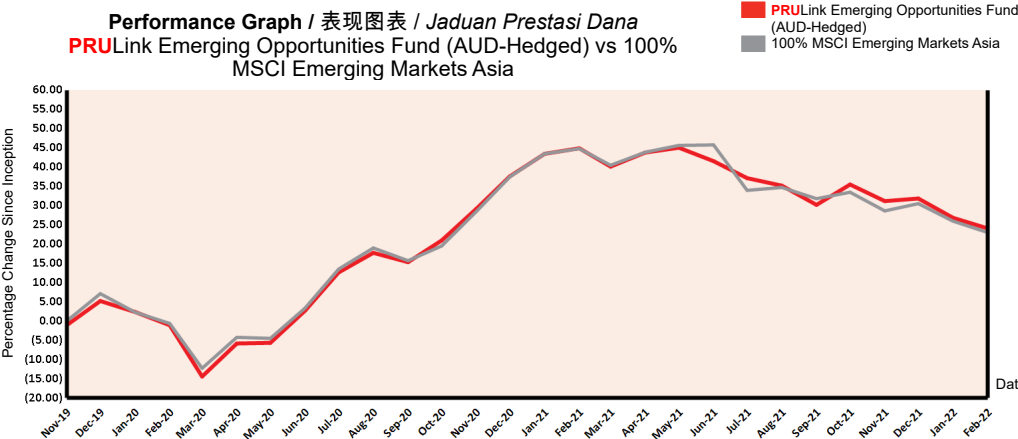
PRULink Emerging Opportunities Fund (AUD-Hedged) ("本基金") 旨在直接及/或间接通过任何基金，主要投资于一项新兴市场资产投资组合，涵盖但不限于亚洲市场，包括股票、股票相关证券、存款、货币、衍生证券或任何其他金融工具，以赚取长期回报。

PRULink Emerging Opportunities Fund (AUD-Hedged) ("Dana") bertujuan untuk menjana pulangan jangka masa panjang dengan melabur terutamanya dalam portfolio aset-aset dalam pasaran baru muncul, yang termasuk, tetapi tidak terhad kepada Asia, termasuk ekuiti, sekuriti berkaitan ekuiti, deposit, mata wang, derivatif atau mana-mana instrumen kewangan lain secara langsung, dan/atau tidak langsung melalui penggunaan mana-mana dana.

Fund Details / 基金详情 / Maklumat Terperinci Dana

Investment Manager / 投资经理 / Pengurus Pelaburan	Prudential Assurance Malaysia Berhad 马来西亚保诚保险有限公司
Inception Date / 基金设立日 / Tarikh Diterbitkan	01/11/2019
Current Fund Size / 目前所管理的基金数额 / Saiz Dana Terkini	AUD995,227.69
Annual Fund Management Charge / 常年管理费 / Caj Pengurusan Dana Tahunan	1.50% p.a.
Current NAV / 目前的净资产值 / NAB Terkini	AUD0.62037

How the Fund has performed / 基金表现 / Prestasi Dana




Total Price Movement Over the Following Periods / 各期限总价差 / Jumlah Pergerakan Harga Dalam Tempoh Tersebut

	1 month	3 months	6 months	1 year	3 years	5 years	Since Inception
Price Movement / 价差 / Pergerakan Harga	-2.17%	-5.41%	-8.22%	-14.37%	NA	NA	24.07%
Benchmark / 基准指标 / Penanda Aras	-2.35%	-4.37%	-8.70%	-15.05%	NA	NA	23.00%
Outperformance / 表现对比 / Perbezaan Prestasi	0.18%	-1.04%	0.48%	0.68%	NA	NA	1.07%

Source / 资料来源 / Sumber: Schroder Investment Management (Singapore) Ltd, 28 February 2022

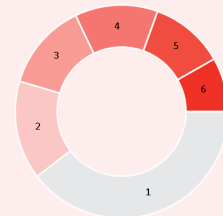
For more information on benchmark kindly refer to / 有关基准的更多详情，请参考 / Untuk maklumat lanjut berkenaan penanda aras, sila layari www.msci.com

Where the Fund invests / 基金投资所在 / Komposisi Pelaburan Dana



Asset Allocation / 资产配置 / Peruntukan Aset

	% NAV
1 Schroder International Selection Fund Emerging Asia-AUD Hedged Class A Accumulation	99.85
2 Cash, Deposits & Others	0.15



Country Allocation / 国家分析 / Peruntukan Negara

	% NAV
1 China / 中国	39.54
2 Taiwan / 台湾	14.98
3 Hong Kong / 香港	13.28
4 India / 印度	12.58
5 Korea / 韩国	11.28
6 Others / 其他	8.19

Top Holdings / 最大持股 / Pegangan Teratas

	%
1 Taiwan Semiconductor Manufacturing Co Ltd	9.29
2 Samsung Electronics Co Ltd	7.39
3 Tencent Holdings Ltd	5.09
4 HSBC Holdings Plc	4.19
5 Alibaba Group Holding Ltd	3.39

All data is as of 28 February 2022 unless otherwise stated

除非另有说明，否则以下皆属截至2022年2月28日的的数据

Semua data seperti pada 28 Februari 2022 melainkan jika dinyatakan

Monthly Update / 每月简报 / Peningkatan Bulanan

Market Review / 市场回顾 / Tinjauan Bulanan

Emerging Asian equities fell in February following a volatile month for markets as Russia invaded Ukraine.

Stocks in India, China, Hong Kong and Taiwan declined, as US and European countries started to impose economic sanctions on Russia, leading to commodity price rises and fresh concerns over higher inflation. Despite periods of volatility, Malaysia, Indonesia and Thailand ended the month in positive territory.

俄罗斯入侵乌克兰的事件让各市场波动不已，新兴亚洲股市因之在2月下。印度、中国、香港与台湾股市往下调整，因为美国和欧洲开始向俄罗斯实行经济制裁，导致原产品价格涨升，引起另一波的通胀升温关注。无视于动荡的市况，马来西亚、印尼和泰国市场当月以涨幅作收。

Ekuiti Asia Memuncuk jatuh pada bulan Februari berikutan pasaran mengalami bulan yang tidak menentu apabila Rusia menyerang Ukraine. Saham di India, China, Hong Kong dan Taiwan merosot apabila AS dan negara Eropah mula mengenakan sekatan ekonomi ke atas Rusia, yang mengasak kenaikan harga komoditi dan kebimbangan baharu terhadap inflasi yang lebih tinggi. Sungguhpun melewati fasa volatiliti namun Malaysia, Indonesia dan Thailand mengakhiri bulan tinjauan dalam wilayah positif.

Market Outlook / 市场展望 / Gambaran Bulanan

Encouragingly, we have seen a slight shift in stance from economic policymakers in China, who recognise the need to underpin growth this year and stabilise the property market. Currently, however, these small steps look insufficient to reverse the de-leveraging in the property sector and boost activity. More generally, we believe the market is hoping for aggressive signs of monetary or fiscal stimulus in China, which is key to an improvement in sentiment in regional equities.

On top of these local uncertainties, global equity market volatility has increased dramatically as the US Federal Reserve has moved to a much more hawkish stance. More recently, the Russian invasion of Ukraine has triggered a broader reassessment of the global growth and inflation outlook.

令人感到欣慰的是中国经济策划者的立场有些改变，他们认为今年有必须要巩固经济增长和稳定产业市场。尽管如此，目前所采取的小步骤似乎不足以推动经济活动以及扭转产业市场的去杠杆化情况。整体而言，我们相信市场希望中国会出现明显的货币与财政刺激政策的迹象，这对改善区域股市的情绪而言十分重要。

除了这些地方性的不明朗状况外，全球股市加剧动荡，因为美国联储局的立场更为强硬。俄罗斯在近期入侵乌克兰一举令人更广泛的重新评估全球的成长与通胀前景。

Kami mendapati pendirian penggubal dasar ekonomi di China berubah sedikit sebagai satu tanda yang menggalakkan. Mereka menyedari keperluan untuk menyokong pertumbuhan tahun ini dan menstabilkan pasaran hartanah. Walau bagaimanapun buat masa ini, langkah-langkah kecil sebegini kelihatan tidak mencukupi untuk membalikkan nyahkeupilan (de-leverage) dalam sektor hartanah dan menggalakkan aktiviti. Secara umumnya, kami percaya pasaran mengharapkan tanda agresif rangsangan monetari atau fiskal di China, yang merupakan kunci kepada peningkatan sentimen ekuiti serantau.

Di samping ketaktentuan tempatan ini, volatiliti pasaran ekuiti global telah meningkat secara mendadak apabila Rizab Persekutuan AS telah beralih kepada pendirian yang lebih agresif. Pencerobohan Rusia ke atas Ukraine baru-baru ini telah mencetuskan penilaian semula prospek pertumbuhan dan inflasi global yang lebih menyeluruh.

Fund Review & Strategy / 基金表现评论与投资策略 / Tinjauan dan Strategi Dana

The Fund returned -2.17% for the month, outperforming the benchmark return of -2.35% by 0.18%. Year-to-date, the fund returned -5.89%, underperforming the benchmark return of -5.76% by 0.13%.

At the sector level, sector allocation was the key driver of returns. Overweight positions in materials and industrials were beneficial. Stock selection detracted, however. It was weak in financials and industrials, which offset positive selection in information technology.

At the country level, exposure to off-benchmark Australia and Hong Kong was beneficial. Stock selection was marginally negative, with weaker stock-picking in South Korea and India offsetting strong selection in China.

Aggregate valuations for regional indices have now pulled back to the middle of their historical trading range. During previous macroeconomic crises or recessionary environments, valuations for regional indices have typically bottomed at 10-15% lower than today's multiples. Hence, we could still see prices retreat from here, but after the sharp deflation in multiples for most of the 'growthier' parts of the market, there are few obvious signs of froth left in Asian markets.

本基金在检讨月份的回酬为-2.17%，超越-2.35%的基准回酬0.18%。年度至今，本基金的回酬为-5.89%，低于-5.76%的基准回酬0.13%。

就领域而言，领域配置乃是基金回酬的主要推动力。原料与工业的增持定位对基金表现有利。尽管如此，股项遴选拉低了基金表现，金融和工业表现疲弱，抵销了资讯科技股项遴选所带来的正面效应。

国家方面，澳洲和香港的非基准定位对基金有所助益。股项遴选的效应稍微负面，南韩与印度的较弱股项遴选效应抵销了中国股项遴选所取得的强稳表现。

区域指数的估值总额目前回到过往交易范围的中阶水平。在之前的宏观经济危机或经济衰退环境中，区域指数的最低估值一般比今天的指标低10%-15%。有鉴于此，价格可能还会再跌，但自从市场大部分的成长领域指标大幅下挫后，亚洲市场的泡沫现象已不明显。

Dana menjana pulangan -2.17% dalam bulan tinjauan, mengatasi pulangan penanda aras -2.35% sebanyak 0.18%. Sejak awal tahun hingga bulan tinjauan, Dana mengembalikan -5.89%, tidak mengatasi pulangan penanda aras -5.76% sebanyak 0.13%.

Di peringkat sektor, peruntukan sektor merupakan pemacu utama pulangan. Kedudukan pegangan berlebihan dalam bahan dan perindustrian adalah bermanfaat. Namun begitu, pemilihan stok menjejaskan prestasi. Pemilihan tersebut lemah dalam kewangan dan perindustrian lalu membalas timbal pemilihan positif dalam teknologi maklumat.

Di peringkat negara, pendedahan kepada Australia dan Hong Kong di luar penanda aras membuahkan manfaat. Pemilihan stok negatif sedikit, dengan pemilihan stok yang lebih lemah di Korea Selatan dan India membalas timbal pemilihan yang kukuh di China.

Agregat penilaian bagi indeks serantau kini telah ditarik balik ke tengah julat dagangan sejarah. Semasa krisis makroekonomi atau persekitaran kemelesetan sebelum ini, penilaian ke atas indeks serantau lazimnya mencecah 10 hingga 15% lebih rendah daripada gandaan hari ini. Oleh itu, kita masih boleh melihat harga berundur dari sini, tetapi selepas berlaku gandaan deflasi secara mendadak bagi kebanyakan bahagian pasaran yang 'lebih menumbuh', terdapat sedikit tanda gelembung yang jelas tinggal di pasaran Asia.

All data is as of 28 February 2022 unless otherwise stated

除非另有说明，否则以下皆属截至2022年2月28日的的数据

Semua data seperti pada 28 Februari 2022 melainkan jika dinyatakan

Disclaimer

All data is as of last valuation date of the month.

PAMB: Investments are subject to investment risks including the possible loss of the principal amount invested. The value of the units may fall as well as rise. Past performances of the funds and that of the fund managers are not necessarily indicative of future performance. The price movements indicated are not reflective of the actual return on your investments (which are subject to your premium allocation rate and deduction charges). The actual return on your invested premiums may fluctuate based on the underlying performance of the investment-linked funds. Prudential Investment-linked products are not Shariah-compliant products. This leaflet is for illustrative purposes only. For further details on the terms and conditions, please refer to the policy document. For further details on how you can invest in these funds, please refer to the respective product brochures. In the event of any discrepancy between the information in this fact sheet and the policy document, the information in the policy document shall prevail. In case of discrepancy between the English, Bahasa Malaysia and Mandarin versions of this fact sheet, the English version shall prevail. The fund fact sheet of the Target Fund will be available at www.schroders.com/en/sg.

MSCI: The MSCI information may only be used for your internal use, may not be reproduced or disseminated in any form and may not be used as a basis for or a component of any financial instruments or products or indices. None of the MSCI information is intended to constitute investment advice or a recommendation to make (or refrain from making) any kind of investment decision and may not be relied on as such. Historical data and analysis should not be taken as an indication or guarantee of any future performance analysis, forecast or prediction. The MSCI information is provided on an "as is" basis and the user of this information assumes the entire risk of any use made of this information. MSCI, each of its affiliates and each other person involved in or related to compiling, computing or creating any MSCI information (collectively, the "MSCI Parties") expressly disclaims all warranties (including, without limitation, any warranties of originality, accuracy, completeness, timeliness, non-infringement, merchantability and fitness for a particular purpose) with respect to this information. Without limiting any of the foregoing, in no event shall any MSCI Party have any liability for any direct, indirect, special, incidental, punitive, consequential (including, without limitation, lost profits) or any other damages. (www.msci.com)

PAMB: 任何投资皆涉及投资风险，包括本金的损失。单位的价值可能会扬升也会走低。基金和基金经理过往的表现不可视为未来表现的指标。上述所示的回报并不反映您投资的真实回报(后者取决于您的保费分配率与费用)。您所投资的保费的真实回报将根据有关投资联结基金的表现而定。保诚投资联结保险产品系列并非符合回教法典的产品。您保费投资的真实回报可能会低于上述回报。本册子仅供说明之用。欲进一步了解条规与细则，请参考保单文件。如何投资于这些基金的资料则载于产品册子。如果本说明书的资料与保单文件有所出入，将以保单文件者为准。若说明书的英文、马来文和中文版有差异则以英文版为准。有关目标基金的基金说明书，请浏览www.schroders.com/en/sg。

MSCI: MSCI信息仅供您本身及组织内部之用，因此不能以任何形式将之复制或传播，而且也不可作为任何金融工具或产品或指数的基础或组件。MSCI信息不可作为投资的建议，或作出（或不作）任何种类的投资决定的建议，并且也不可视作投资的依据。过往的数据和分析不可作为未来表现分析、预测或预报的指标或保证。MSCI信息乃是“按原样”提供，而使用者必须对使用信息的一切后果负全责。编制、估算或创建一切MSCI信息的MSCI和其关联机构以及参与这些事项或与之有关的一切人士（统称为“MSCI各方”），特此表明不对有关信息作出任何保证（包括但不限于对某特殊目的原创性、准确性、完整性、适时性、不侵权性、商业性及适用性的担保）。除上述内容外，MSCI各方在任何情况下均不会对直接、间接、特殊、偶然、惩罚性、后续的损失（包括但不限于利润的损失）或其他损失承担责任。（www.msci.com）

PAMB: Pelaburan adalah tertakluk kepada risiko-risiko pelaburan termasuk kemungkinan kehilangan jumlah wang pokok yang dilabur. Nilai unit mungkin naik ataupun jatuh. Prestasi masa dulu dana-dana atau pengurus-pengurus dana tidak semestinya mencerminkan prestasi masa depan. Pergerakan harga yang ditunjukkan tidak menggambarkan pulangan sebenar pelaburan anda (yang tertakluk kepada kadar peruntukan premium dan caj potongan). Pulangan sebenar ke atas premium yang anda labur mungkin berbeza, bergantung kepada prestasi dana-dana). Produk berkaitan pelaburan Prudential bukan merupakan produk yang mematuhi prinsip-prinsip Syariah. Risalah ini disediakan hanya untuk gambaran semata-mata. Sila rujuk kepada dokumen polisi untuk keterangan lanjut mengenai terma-terma dan syarat-syarat. Untuk keterangan lanjut mengenai bagaimana anda boleh melabur dalam dana-dana ini, sila rujuk kepada risalah-risalah produk yang berkenaan. Jika terdapat perbezaan di antara helaian fakta dan dokumen polisi, maklumat dalam dokumen polisi dianggap muktamad. Jika terdapat perbezaan di antara versi Bahasa Inggeris, Bahasa Malaysia dan Bahasa Cina bagi helaian fakta ini, versi Bahasa Inggeris dianggap muktamad. Lembaran Fakta Dana untuk Dana Sasaran akan tersedia di www.schroders.com/en/sg.

MSCI: Maklumat MSCI hanya boleh digunakan untuk kegunaan dalaman organisasi anda, tidak boleh direproduksi atau disebarluaskan dalam sebarang bentuk dan tidak boleh digunakan sebagai asas untuk atau komponen bagi sebarang instrumen atau produk atau indeks kewangan. Tiada maklumat MSCI dimaksudkan untuk membentuk nasihat pelaburan atau cadangan untuk membuat (atau mengelakkan daripada membuat) apa-apa keputusan pelaburan dan tidak boleh disandarkan ke atasnya. Data dan analisa yang telah lalu tidak boleh di ambil sebagai petunjuk atau jaminan untuk sebarang analisa prestasi masa depan, ramalan atau telahan. Maklumat MSCI disediakan berdasarkan "sebagaimana adanya" dan pengguna maklumat tersebut mengambil alih keseluruhan risiko penggunaan maklumat yang berkenaan. MSCI, setiap ahli gabungannya dan setiap individu yang terlibat dalam atau berkaitan dengan menyusun, mengira atau membuat apa-apa maklumat MSCI (secara kolektif, "Pihak MSCI") dengan jelas menafikan semua waranti (termasuk, tidak terhad, sebarang waranti keaslian, ketepatan, kesempurnaan, ketepatan masa, tidak menyalahi, kebolehdagangan dan kesesuaian bagi tujuan tertentu) berkaitan dengan maklumat ini. Tanpa mengehendkan apa-apa yang disebutkan di atas, tiada satu keadaan pun Pihak MSCI patut menanggung sebarang liabiliti sama ada kerugian, langsung, tidak langsung, sampingan, hukuman, akibat (termasuk, dan tidak terhad ke atas kehilangan keuntungan) atau apa-apa ganti rugi lain. (www.msci.com)