

# PRULink Global Managed Fund (SGD-Hedged)



All data is as of 31 May 2022 unless otherwise stated

除非另有说明，否则以下皆属截至2022年5月31日的的数据

Semua data seperti pada 31 Mei 2022 melainkan jika dinyatakan

## Objective / 目标 / Objektif Dana

PRULink Global Managed Fund (SGD-Hedged) ("the Fund") aims to generate long-term total returns through investing primarily into a portfolio of global assets including equities, equity-related securities, fixed income securities, deposits, currencies, derivatives or any other financial instruments directly, and/or indirectly through the use of any funds.

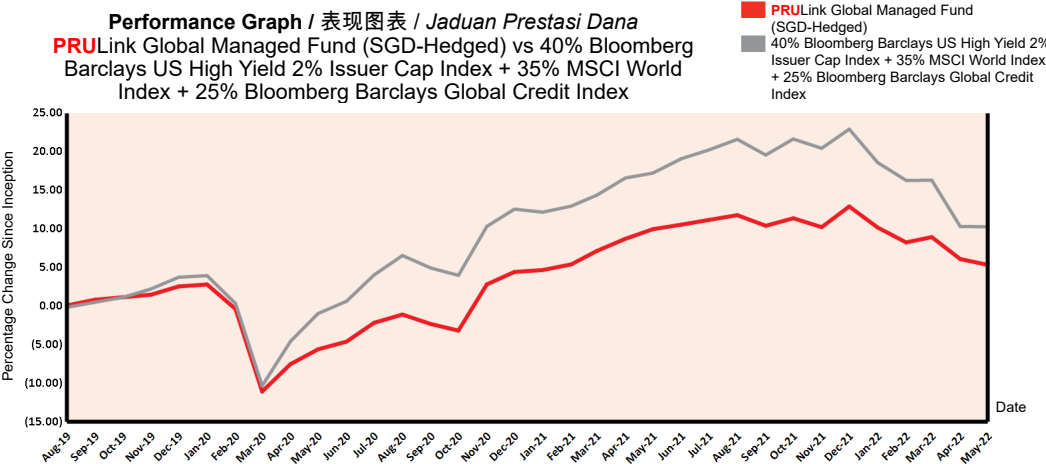
PRULink Global Managed Fund (SGD-Hedged) ("本基金") 主要直接及/或间接通过任何基金投资于一项全球资产投资组合，以在长期内赚取回酬的目标。这些资产包括股票、股票相关证券、存款、货币、衍生工具或其他金融工具。

PRULink Global Managed Fund (SGD-Hedged) ("Dana") bertujuan untuk menjana jumlah pulangan dalam jangka masa panjang dengan melabur terutamanya melalui portfolio aset global termasuk ekuiti, sekuriti berkaitan ekuiti, sekuriti pendapatan tetap, deposit, mata wang, derivatif atau mana-mana instrumen kewangan lain secara langsung, dan / atau secara tidak langsung melalui mana-mana dana.

## Fund Details / 基金详情 / Maklumat Terperinci Dana

Investment Manager / 投资经理 / Pengurus Pelaburan	Prudential Assurance Malaysia Berhad 马来西亚保诚保险有限公司
Inception Date / 基金设立日 / Tarikh Diterbitkan	01/08/2019
Current Fund Size / 目前所管理的基金数额 / Saiz Dana Terkini	SGD382,906.37
Annual Fund Management Charge / 常年管理费 / Caj Pengurusan Dana Tahunan	1.25% p.a.
Current NAV / 目前的净资产值 / NAB Terkini	SGD0.52676

## How the Fund has performed / 基金表现 / Prestasi Dana




## Total Price Movement Over the Following Periods / 各期限总价差 / Jumlah Pergerakan Harga Dalam Tempoh Tersebut

	1 month	3 months	6 months	1 year	3 years	5 years	Since Inception
Price Movement / 价差 / Pergerakan Harga	-0.70%	-2.69%	-4.43%	-4.20%	NA	NA	5.35%
Benchmark / 基准指标 / Penanda Aras	-0.03%	-5.17%	-8.44%	-5.93%	NA	NA	10.29%
Outperformance / 表现对比 / Perbezaan Prestasi	-0.67%	2.48%	4.01%	1.73%	NA	NA	-4.94%

Source / 资料来源 / Sumber: JPMorgan Asset Management, 31 May 2022

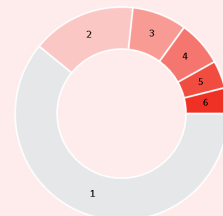
For more information on benchmark kindly refer to / 有关基准的更多详情，请参考 / Untuk maklumat lanjut berkenaan penanda aras, sila layari <https://www.bloombergindeces.com/bloomberg-barclays-indices> and [www.msci.com](http://www.msci.com)

## Where the Fund invests 基金投资所在 Komposisi Pelaburan Dana



### Asset Allocation 资产配置 / Peruntukan Aset

	% NAV
1 JPMorgan Investment Funds - Global Income Fund A (acc) - SGD (hedged)	99.60
2 Cash, Deposits & Others	0.40



### Country Allocation 国家分析 / Peruntukan Negara

	% NAV
1 United States / 美国	60.66
2 Europe ex-UK	15.74
3 Others / 其他	8.27
4 Emerging Markets	6.87
5 United Kingdom / 英国	4.18
6 Canada / 加拿大	3.88

### Top Holdings 最大持股 / Pegangan Teratas

	%
1 Russell 2000 Covered Call Note 07/2022	5.98
2 Nestle	0.50
3 Johnson & Johnson	0.40
4 Roche	0.40
5 Samsung Electronics	0.40

All data is as of 31 May 2022 unless otherwise stated

除非另有说明，否则以下皆属截至2022年5月31日的的数据

Semua data seperti pada 31 Mei 2022 melainkan jika dinyatakan

## Monthly Update / 每月简报 / Peningkatan Bulanan

### Market Review / 市场回顾 / Tinjauan Bulanan

Global equity markets ended May trading slightly lower, with the MSCI World Index falling by -0.2% in local currency terms. High inflation, an overheating US economy and tightening monetary policy all continued to plague market sentiment over the month. After coming under pressure this year, fixed income markets found some respite in May, evidenced by the Barclays Global Aggregate Index rising by 0.3% and US 10-year Treasury yields falling by -9 basis points.

全球股市在5月以稍低的水平作收，MSCI世界指数跌-0.2%（以地方货币为单位）。偏高的通胀、过热的美国经济和紧缩的货币政策，都令当月的市场情绪低落。今年受压的固定收益证券市场，如今在5月暂缓 - 巴克莱全球综合指数长0.3%，而10年期美国国债（UST）回跌-9基点。

*Pasaran ekuiti global didagangkan lebih rendah sedikit mengakhiri Mei, dengan Indeks MSCI World jatuh sebanyak -0.2% dalam terma mata wang tempatan. Inflasi yang tinggi, volatiliti ekonomi AS dan pengetatan dasar monetari semuanya terus membelenggu sentimen pasaran sepanjang bulan tinjauan. Selepas mengalami tekanan pada tahun ini, pasaran pendapatan tetap berjeda sebentar pada bulan Mei, dibuktikan oleh kenaikan Indeks Barclays Global Aggregate sebanyak 0.3% dan kejatuhan hasil Perbendaharaan 10 tahun AS sebanyak -9 mata asas.*

### Market Outlook / 市场展望 / Gambaran Bulanan

We remain cautious over the economic outlook considering the uncertainty surrounding the relationship between inflation, growth and monetary policy. Inflation has continued to rise, failing to show signs of peaking, leading markets to price in more aggressive tightening by central banks. China's zero-Covid policy and the resulting restrictions have placed a drag on manufacturing production and supply chains, adding to global inflation. However, we expect accommodative policy support and a continued fall in the number of Covid-19 cases down the line, which should moderate price pressure and aid the growth outlook.

基于通胀、成长和货币政策之间的关系所带来的不确定性，我们对经济展望保持谨慎的态度。通胀持续升温而没有触顶的迹象，令市场将各央行更积极紧缩政策的可能性纳入考虑。中国的零冠病政策以及相关的管制，使到制造业生产和供应链受影响，续而导致全球通胀恶化。尽管如此，我们预测调节式的政策支援与冠病宗数之持续减少，将会缓和价格压力与改善成长展望。

*Kami terus berwaspada terhadap prospek ekonomi memandangkan ketaktentuan yang menyelubungi hubungan antara inflasi, pertumbuhan dan dasar monetari. Inflasi terus meningkat, gagal menunjukkan tanda-tanda memuncak, lalu membawa kepada pasaran memfaktorhargakan pengetatan yang lebih agresif oleh bank pusat. Dasar sifar-Covid China dan sekatan yang terhasil telah menjejaskan pengeluaran pembuatan dan rantaian bekalan lalu menokok kepada inflasi global. Walau bagaimanapun, kami menjangkakan sokongan dasar yang akomodatif dan kejatuhan berterusan bilangan kes Covid-19 sewajarnya menyederhanakan tekanan harga dan membantu prospek pertumbuhan.*

### Fund Review & Strategy / 基金表现评论与投资策略 / Tinjauan dan Strategi Dana

The Fund returned -0.70% for the month, underperforming the benchmark return of -0.03% by 0.67%. Year-to-date, the fund returned -6.69%, outperforming the benchmark return of -10.29% by 3.60%.

The equity portion of the Fund's portfolio delivered a positive return in May despite the challenging macroeconomic backdrop, with our allocations to global equity and global infrastructure being the biggest contributors to overall performance. Our exposure to real estate investment trusts weighed on performance. Within fixed income our allocation to US high yield contributed to overall performance, while European high yield detracted. The rest of the fixed income portion of the portfolio ended the month broadly flat as central banks continued to grapple with inflation.

The Fund strategy would adopt multi-asset approach with a focus on risk-adjusted income. We see the potential for further pressure on equity valuations ahead. In fixed income, the case for owning duration is stronger than it was at the start of 2022, but yields are likely to rise further as central banks push ahead with their tightening plans.

本基金在检讨月份的回酬为-0.70%，低于-0.03%的基准回酬0.67%。年度至今，本基金的回酬为-6.69%，高于-10.29%的基准回酬3.60%。

本基金投资组合的股项部分，在5月取得正回酬，无视于具挑战性的宏观经济概况。我们的全球股项与全球基本建设配置对基金的整体表现作出最大的贡献。不动产投资信托（REIT）投资则对基金表现不利。固定收益证券投资当中，美国高回酬债券的配置对整体表现有所助益，欧洲高回酬债券则减损了基金表现。投资组合内的其他固定收益投资在月杪广泛趋平，因为各央行持续在通胀中挣扎。

本基金采取了投资于多元资产的策略，并将重点放在经风险调整的收益上。我们认为在未来股项估值会进一步受压。固定收益证券的持有期限比2022年初还要长久，但由于央行继续紧缩其政策，回酬可能会进一步扬升。

*Dana menjana pulangan -0.70% untuk bulan ini, tidak mengatasi pulangan penanda aras -0.03% sebanyak 0.67%. Sejak awal tahun hingga kini, Dana mengembalikan -6.69%, mengatasi pulangan penanda aras -10.29% sebanyak 3.60%.*

*Bahagian ekuiti portfolio Dana memberikan pulangan positif pada bulan Mei walaupun berlatarbelakangkan makroekonomi yang mencabar, dengan peruntukan kami kepada ekuiti global dan infrastruktur global menjadi penyumbang terbesar kepada prestasi keseluruhan. Pendedahan kami kepada amanah pelaburan hartanah mempengaruhi pencapaian. Dalam ruang pendapatan tetap, peruntukan kami kepada hasil tinggi AS menyumbang kepada prestasi keseluruhan, manakala hasil tinggi Eropah terjejas. Baki bahagian pendapatan tetap portfolio secara amnya mengakhiri bulan dengan mendarat apabila bank pusat terus bergelut dengan inflasi.*

*Strategi Dana akan menerima pakai pendekatan berbilang aset dengan fokus kepada pendapatan tertaras risiko. Kami melihat potensi tekanan selanjutnya terhadap penilaian ekuiti di hadapan. Menyorot pendapatan tetap, kes berkenaan tempoh pemilikan adalah lebih kukuh berbanding permulaan 2022, tetapi hasil berkemungkinan akan meningkat apabila bank pusat meneruskan pelan pengetatan mereka.*

All data is as of 31 May 2022 unless otherwise stated

除非另有说明，否则以下皆属截至2022年5月31日的数据

Semua data seperti pada 31 Mei 2022 melainkan jika dinyatakan

## Disclaimer

All data is as of last valuation date of the month.

PAMB: Investments are subject to investment risks including the possible loss of the principal amount invested. The value of the units may fall as well as rise. Past performances of the funds and that of the fund managers are not necessarily indicative of future performance. The price movements indicated are not reflective of the actual return on your investments (which are subject to your premium allocation rate and deduction charges). The actual return on your invested premiums may fluctuate based on the underlying performance of the investment-linked funds. Prudential Investment-linked products are not Shariah-compliant products. This leaflet is for illustrative purposes only. For further details on the terms and conditions, please refer to the policy document. For further details on how you can invest in these funds, please refer to the respective product brochures. In the event of any discrepancy between the information in this fact sheet and the policy document, the information in the policy document shall prevail. In case of discrepancy between the English, Bahasa Malaysia and Mandarin versions of this fact sheet, the English version shall prevail. The fund fact sheet of the Target Fund will be available at <http://www.jpmorganassetmanagement.lu/en>

MSCI: The MSCI information may only be used for your internal use, may not be reproduced or disseminated in any form and may not be used as a basis for or a component of any financial instruments or products or indices. None of the MSCI information is intended to constitute investment advice or a recommendation to make (or refrain from making) any kind of investment decision and may not be relied on as such. Historical data and analysis should not be taken as an indication or guarantee of any future performance analysis, forecast or prediction. The MSCI information is provided on an "as is" basis and the user of this information assumes the entire risk of any use made of this information. MSCI, each of its affiliates and each other person involved in or related to compiling, computing or creating any MSCI information (collectively, the "MSCI Parties") expressly disclaims all warranties (including, without limitation, any warranties of originality, accuracy, completeness, timeliness, non-infringement, merchantability and fitness for a particular purpose) with respect to this information. Without limiting any of the foregoing, in no event shall any MSCI Party have any liability for any direct, indirect, special, incidental, punitive, consequential (including, without limitation, lost profits) or any other damages. ([www.msci.com](http://www.msci.com))

PAMB: 任何投资皆涉及投资风险，包括本金的损失。单位的价值可能会扬升也会走低。基金和基金经理过往的表现不可视为未来表现的指标。上述所示的回报并不反映您投资的真实回报(后者取决于您的保费分配率与费用)。您所投资的保费的真实回报将根据有关投资联结基金的表现而定。保诚投资联结保险产品系列并非符合回教法典的产品。您保费投资的真实回报可能会低于上述回报。本册子仅供说明之用。欲进一步了解条款与细则，请参考保单文件。如何投资于这些基金的资料则载于产品册子。如果本说明书的资料与保单文件有所出入，将以保单文件者为准。若说明书的英文、马来文和中文版有差异则以英文版为准。有关目标基金的基金说明书，请浏览<http://www.jpmorganassetmanagement.lu/en>

MSCI: MSCI信息仅供您本身及组织内部之用，因此不能以任何形式将之复制或传播，而且也不可作为任何金融工具或产品或指数的基础或组件。MSCI信息不可作为投资的建议，或作出(或不作)任何种类的投资决定的建议，并且也不可视作投资的依据。过往的数据和分析不可作为未来表现分析、预测或预报的指标或保证。MSCI信息乃是“按原样”提供，而使用者必须对使用信息的一切后果负全责。编制、估算或创建一切MSCI信息的MSCI和其关联机构以及参与这些事项或与之有关的一切人士(统称为“MSCI各方”)，特此表明不对有关信息作出任何保证(包括但不限于对某特殊目的原创性、准确性、完整性、适时性、不侵权性、商业性及适用性的担保)。除上述内容外，MSCI各方在任何情况下均不会对直接、间接、特殊、偶然、惩罚性、后续的损失(包括但不限于利润的损失)或其他损失承担责任。( [www.msci.com](http://www.msci.com) )

PAMB: Pelaburan adalah tertakluk kepada risiko-risiko pelaburan termasuk kemungkinan kehilangan jumlah wang pokok yang dilabur. Nilai unit mungkin naik ataupun jatuh. Prestasi masa dulu dana-dana atau pengurus-pengurus dana tidak semestinya mencerminkan prestasi masa depan. Pergerakan harga yang ditunjukkan tidak menggambarkan pulangan sebenar pelaburan anda (yang tertakluk kepada kadar peruntukan premium dan caj potongan). Pulangan sebenar ke atas premium yang anda labur mungkin berbeza, bergantung kepada prestasi dana-dana). Produk berkaitan pelaburan Prudential bukan merupakan produk yang mematuhi prinsip-prinsip Syariah. Risalah ini disediakan hanya untuk gambaran semata-mata. Sila rujuk kepada dokumen polisi untuk keterangan lanjut mengenai terma-terma dan syarat-syarat. Untuk keterangan lanjut mengenai bagaimana anda boleh melabur dalam dana-dana ini, sila rujuk kepada risalah-risalah produk yang berkenaan. Jika terdapat perbezaan di antara helaian fakta dan dokumen polisi, maklumat dalam dokumen polisi dianggap muktamad. Jika terdapat perbezaan di antara versi Bahasa Inggeris, Bahasa Malaysia dan Bahasa Cina bagi helaian fakta ini, versi Bahasa Inggeris dianggap muktamad. Lembaran Fakta Dana untuk Dana Sasaran akan tersedia di <http://www.jpmorganassetmanagement.lu/en>

MSCI: Maklumat MSCI hanya boleh digunakan untuk kegunaan dalaman organisasi anda, tidak boleh direproduksi atau disebarluaskan dalam sebarang bentuk dan tidak boleh digunakan sebagai asas untuk atau komponen bagi sebarang instrumen atau produk atau indeks kewangan. Tiada maklumat MSCI dimaksudkan untuk membentuk nasihat pelaburan atau cadangan untuk membuat (atau mengelakkan daripada membuat) apa-apa keputusan pelaburan dan tidak boleh disandarkan ke atasnya. Data dan analisa yang telah lalu tidak boleh di ambil sebagai petunjuk atau jaminan untuk sebarang analisa prestasi masa depan, ramalan atau telahan. Maklumat MSCI disediakan berdasarkan "sebagaimana adanya" dan pengguna maklumat tersebut mengambil alih keseluruhan risiko penggunaan maklumat yang berkenaan. MSCI, setiap ahli gabungannya dan setiap individu yang terlibat dalam atau berkaitan dengan menyusun, mengira atau membuat apa-apa maklumat MSCI (secara kolektif, "Pihak MSCI") dengan jelas menafikan semua waranti (termasuk, tidak terhad, sebarang waranti keaslian, ketepatan, kesempurnaan, ketepatan masa, tidak menyalahi, kebolehdagangan dan kesesuaian bagi tujuan tertentu) berkaitan dengan maklumat ini. Tanpa mengehendkan apa-apa yang disebutkan di atas, tiada satu keadaan pun Pihak MSCI patut menanggung sebarang liabiliti sama ada kerugian, langsung, tidak langsung, sampingan, hukuman, akibat (termasuk, dan tidak terhad ke atas kehilangan keuntungan) atau apa-apa ganti rugi lain. ([www.msci.com](http://www.msci.com))