

# PRULink Emerging Opportunities Fund (AUD-Hedged)



All data is as of 31 May 2022 unless otherwise stated

除非另有说明，否则以下皆属截至2022年5月31日的的数据

Semua data seperti pada 31 Mei 2022 melainkan jika dinyatakan

## Objective / 目标 / Objektif Dana

PRULink Emerging Opportunities Fund (AUD-Hedged) ("the Fund") aims to generate long-term returns through investing primarily into a portfolio of assets in emerging markets, which include, but not limited to Asia, including equities, equity-related securities, deposits, currencies, derivatives or any other financial instruments directly, and/or indirectly through the use of any funds.

PRULink Emerging Opportunities Fund (AUD-Hedged) ("本基金") 旨在直接及/或间接通过任何基金，主要投资于一项新兴市场资产投资组合，涵盖但不限于亚洲市场，包括股票、股票相关证券、存款、货币、衍生证券或任何其他金融工具，以赚取长期回报。

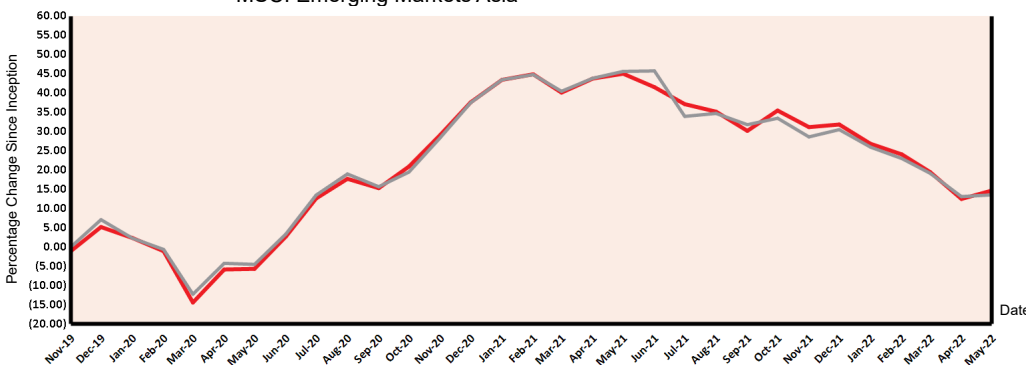
PRULink Emerging Opportunities Fund (AUD-Hedged) ("Dana") bertujuan untuk menjana pulangan jangka masa panjang dengan melabur terutamanya dalam portfolio aset-aset dalam pasaran baru muncul, yang termasuk, tetapi tidak terhad kepada Asia, termasuk ekuiti, sekuriti berkaitan ekuiti, deposit, mata wang, derivatif atau mana-mana instrumen kewangan lain secara langsung, dan/atau tidak langsung melalui penggunaan mana-mana dana.

## Fund Details / 基金详情 / Maklumat Terperinci Dana

Investment Manager / 投资经理 / Pengurus Pelaburan	Prudential Assurance Malaysia Berhad 马来西亚保诚保险有限公司
Inception Date / 基金设立日 / Tarikh Diterbitkan	01/11/2019
Current Fund Size / 目前所管理的基金数额 / Saiz Dana Terkini	AUD1,059,917.03
Annual Fund Management Charge / 常年管理费 / Caj Pengurusan Dana Tahunan	1.50% p.a.
Current NAV / 目前的净资产值 / NAB Terkini	AUD0.57339

## How the Fund has performed / 基金表现 / Prestasi Dana

Performance Graph / 表现图表 / Jaduan Prestasi Dana  
PRULink Emerging Opportunities Fund (AUD-Hedged) vs 100%  
MSCI Emerging Markets Asia




## Total Price Movement Over the Following Periods / 各期限总价差 / Jumlah Pergerakan Harga Dalam Tempoh Tersebut

	1 month	3 months	6 months	1 year	3 years	5 years	Since Inception
Price Movement / 价差 / Pergerakan Harga	1.93%	-7.57%	-12.57%	-20.94%	NA	NA	14.68%
Benchmark / 基准指标 / Penanda Aras	0.40%	-7.68%	-11.71%	-22.03%	NA	NA	13.56%
Outperformance / 表现对比 / Perbezaan Prestasi	1.53%	0.11%	-0.86%	1.09%	NA	NA	1.12%

Source / 资料来源 / Sumber: Schroder Investment Management (Singapore) Ltd, 31 May 2022

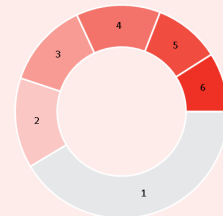
For more information on benchmark kindly refer to / 有关基准的更多详情，请参考 / Untuk maklumat lanjut berkenaan penanda aras, sila layari www.msci.com

## Where the Fund invests 基金投资所在 Komposisi Pelaburan Dana



## Asset Allocation 资产配置 / Peruntukan Aset

	% NAV
1 Schroder International Selection Fund Emerging Asia-AUD Hedged Class A Accumulation	99.16
2 Cash, Deposits & Others	0.84



## Country Allocation 国家分析 / Peruntukan Negara

	% NAV
1 China / 中国	41.05
2 India / 印度	13.58
3 Taiwan / 台湾	12.89
4 Hong Kong / 香港	12.69
5 Korea / 韩国	10.02
6 Others / 其他	8.92

## Top Holdings 最大持股 / Pegangan Teratas

	%
1 Taiwan Semiconductor Manufacturing Co Ltd	9.22
2 Samsung Electronics Co Ltd	6.54
3 Tencent Holdings Ltd	5.16
4 HSBC Holdings Plc	4.16
5 Alibaba Group Holding Ltd	4.07

All data is as of 31 May 2022 unless otherwise stated

除非另有说明，否则以下皆属截至2022年5月31日的数据

Semua data seperti pada 31 Mei 2022 melainkan jika dinyatakan

## Monthly Update / 每月简报 / Peningkatan Bulanan

### Market Review / 市场回顾 / Tinjauan Bulanan

Emerging Asian equities were little changed in May. Chinese equities made gains and outperformed the benchmark, as authorities in Shanghai - the country's commercial hub - announced plans to ease Covid-related lockdown restrictions. Taiwan was the best-performing index market despite periods of volatility, while Thailand also produced a positive return and outperformed. India was the worst-performing index market as the central bank raised interest rates amid higher inflation. Indonesia was also notably weak.

5月的新兴亚洲股市无甚变动。中国股市取得涨幅而超越基准，因为上海（该国的商业中心）政府宣布了放宽冠病相关管制的计划。无视于波动的市况，台湾乃是表现最佳的指数市场，泰国亦表现标青而取得涨幅。印度则因央行在高通胀环境中升息而成为表现最差的市场。印尼市场也明显疲弱。

*Ekuiti Asia Memunculkan berubah sedikit pada bulan Mei. Ekuiti China memperoleh keuntungan dan mengatasi penanda aras, apabila pihak berkuasa di Shanghai - hab komersial negara itu - mengumumkan rancangan untuk melonggarkan pengekangan sekatan pergerakan berkaitan Covid. Taiwan merupakan pasaran indeks berprestasi terbaik walaupun dalam tempoh volatiliti, manakala Thailand juga menghasilkan pulangan positif dan mencatat prestasi baik. India merupakan pasaran indeks yang memberikan prestasi paling teruk apabila bank pusatnya menaikkan kadar faedah di tengah-tengah inflasi yang lebih tinggi. Indonesia juga amat lemah.*

### Market Outlook / 市场展望 / Gambaran Bulanan

Most of the key issues from last year – coronavirus, rising inflation, tightening monetary policy, slowing credit growth and a depressed property market in China – remained largely unresolved in 2022. Encouragingly, we have seen a slight shift in stance from economic policymakers in China, who recognise the need to underpin growth this year and stabilise the property market. However, more aggressive signs of monetary or fiscal stimulus in China may be required to boost sentiment.

去年的大多数主要问题在2022年仍未得以解决，如冠病、涨升的通膨、货币政策的紧缩、放缓的信贷成长以及中国萎靡不振的产业市场。但令人感到鼓舞的是中国经济政策策划者的立场有些许改变，他们意识到今年必须巩固经济成长与稳定产业市场。尽管如此，中国政府尚需提供更积极的货币或财政刺激政策以提高市场的信心。

*Kebanyakan isu utama dari tahun lepas - coronavirus, inflasi yang meningkat, pengetatan dasar monetari, pertumbuhan kredit yang perlahan dan pasaran hartanah yang meleset di China - sebahagian besarnya masih belum dapat dirungkaikan pada tahun 2022. Namun, sesuatu yang memberangsangkan apabila kami mendapati sedikit perubahan pendirian penggubal dasar ekonomi di China, yang menstabilkan keperluan bagi menyokong pertumbuhan tahun ini dan menstabilkan pasaran hartanah. Walau bagaimanapun, tanda-tanda rangsangan kewangan atau fiskal yang lebih agresif di China mungkin diperlukan untuk menggalakkan sentimen.*

### Fund Review & Strategy / 基金表现评论与投资策略 / Tinjauan dan Strategi Dana

The Fund returned 1.93% for the month, outperforming the benchmark return of 0.40% by 1.53%. Year-to-date, the fund returned -13.02%, underperforming the benchmark return of -12.99% by 0.03%.

At the sector level, selection was notably strong in financials and information technology. At the country level, selection was strongest in India, while it also contributed to performance in Taiwan and South Korea. Overweight exposure to off-benchmark Hong Kong was an additional positive factor.

On top of these uncertainties about rising inflation, tightening monetary policy and depressed property market in China, global equity market volatility has increased dramatically as the US Federal Reserve has moved to a much more hawkish stance. More recently, the Russian invasion of Ukraine has added to the worrying global growth and inflation outlook.

本基金在检讨月份的回酬为1.93%，超越0.40%的基准回酬1.53%。年度至今，本基金的回酬为-13.02%，低于-12.99%的基准回酬0.03%。

就领域而言，金融与资讯科技股项遴选的表现相当标青。国家方面，印度股项的遴选取得最佳的成绩。此外，台湾与南韩的股项遴选也有不俗的表现。香港的非基准增持亦对基金表现有利。

除了升温的通膨、货币政策的紧缩与中国萎靡不振的产业市场所引致的不明朗前景，全球股市也剧烈波动，因为联储局的言论更为强硬。在近期，俄罗斯之入侵乌克兰，使到本已令人担忧的全球成长与通胀前景雪上加霜。

*Dana menghasilkan pulangan 1.93% pada bulan ini, mengatasi pulangan penanda aras 0.40% sebanyak 1.53%. Sejak awal tahun hingga kini, Dana mengembalikan -13.02%, tidak mengatasi pulangan penanda aras -12.99% sebanyak 0.03%.*

*Di peringkat sektor, pemilihan amat kukuh di dalam kewangan dan teknologi maklumat. Pada peringkat negara, pemilihan bukan sahaja paling kuat di India, malah turut menyumbang kepada prestasi di Taiwan dan Korea Selatan. Pendedahan pegangan berlebihan di luar penanda aras Hong Kong merupakan faktor positif tambahan.*

*Di samping ketakpastian peningkatan inflasi, pengetatan dasar monetari dan kemelesetan pasaran hartanah di China, volatiliti pasaran ekuiti global telah meningkat secara mendadak apabila Rizab Persekutuan AS beralih kepada pendirian yang lebih agresif. Baru-baru ini, pencerobohan Rusia ke atas Ukraine telah menambah kebimbangan kepada pertumbuhan global dan prospek inflasi.*

All data is as of 31 May 2022 unless otherwise stated

除非另有说明，否则以下皆属截至2022年5月31日的数据

Semua data seperti pada 31 Mei 2022 melainkan jika dinyatakan

## Disclaimer

All data is as of last valuation date of the month.

PAMB: Investments are subject to investment risks including the possible loss of the principal amount invested. The value of the units may fall as well as rise. Past performances of the funds and that of the fund managers are not necessarily indicative of future performance. The price movements indicated are not reflective of the actual return on your investments (which are subject to your premium allocation rate and deduction charges). The actual return on your invested premiums may fluctuate based on the underlying performance of the investment-linked funds. Prudential Investment-linked products are not Shariah-compliant products. This leaflet is for illustrative purposes only. For further details on the terms and conditions, please refer to the policy document. For further details on how you can invest in these funds, please refer to the respective product brochures. In the event of any discrepancy between the information in this fact sheet and the policy document, the information in the policy document shall prevail. In case of discrepancy between the English, Bahasa Malaysia and Mandarin versions of this fact sheet, the English version shall prevail. The fund fact sheet of the Target Fund will be available at [www.schroders.com/en/sg](http://www.schroders.com/en/sg).

MSCI: The MSCI information may only be used for your internal use, may not be reproduced or disseminated in any form and may not be used as a basis for or a component of any financial instruments or products or indices. None of the MSCI information is intended to constitute investment advice or a recommendation to make (or refrain from making) any kind of investment decision and may not be relied on as such. Historical data and analysis should not be taken as an indication or guarantee of any future performance analysis, forecast or prediction. The MSCI information is provided on an "as is" basis and the user of this information assumes the entire risk of any use made of this information. MSCI, each of its affiliates and each other person involved in or related to compiling, computing or creating any MSCI information (collectively, the "MSCI Parties") expressly disclaims all warranties (including, without limitation, any warranties of originality, accuracy, completeness, timeliness, non-infringement, merchantability and fitness for a particular purpose) with respect to this information. Without limiting any of the foregoing, in no event shall any MSCI Party have any liability for any direct, indirect, special, incidental, punitive, consequential (including, without limitation, lost profits) or any other damages. ([www.msci.com](http://www.msci.com))

PAMB: 任何投资皆涉及投资风险，包括本金的损失。单位的价值可能会扬升也会走低。基金和基金经理过往的表现不可视为未来表现的指标。上述所示的回报并不反映您投资的真实回报(后者取决于您的保费分配率与费用)。您所投资的保费的真实回报将根据有关投资联结基金的表现而定。保诚投资联结保险产品系列并非符合回教法典的产品。您保费投资的真实回报可能会低于上述回报。本册子仅供说明之用。欲进一步了解条规与细则，请参考保单文件。如何投资于这些基金的资料则载于产品册子。如果本说明书的资料与保单文件有所出入，将以保单文件者为准。若说明书的英文、马来文和中文版有差异则以英文版为准。有关目标基金的基金说明书，请浏览[www.schroders.com/en/sg](http://www.schroders.com/en/sg)。

MSCI: MSCI信息仅供您本身及组织内部之用，因此不能以任何形式将之复制或传播，而且也不可作为任何金融工具或产品或指数的基础或组件。MSCI信息不可作为投资的建议，或作出（或不作）任何种类的投资决定的建议，并且也不可视作投资的依据。过往的数据和分析不可作为未来表现分析、预测或预报的指标或保证。MSCI信息乃是“按原样”提供，而使用者必须对使用信息的一切后果负全责。编制、估算或创建一切MSCI信息的MSCI和其关联机构以及参与这些事项或与之有关的一切人士（统称为“MSCI各方”），特此表明不对有关信息作出任何保证（包括但不限于对某特殊目的原创性、准确性、完整性、适时性、不侵权性、商业性及适用性的担保）。除上述内容外，MSCI各方在任何情况下均不会对直接、间接、特殊、偶然、惩罚性、后续的损失（包括但不限于利润的损失）或其他损失承担责任。（[www.msci.com](http://www.msci.com)）

PAMB: Pelaburan adalah tertakluk kepada risiko-risiko pelaburan termasuk kemungkinan kehilangan jumlah wang pokok yang dilabur. Nilai unit mungkin naik ataupun jatuh. Prestasi masa dulu dana-dana atau pengurus-pengurus dana tidak semestinya mencerminkan prestasi masa depan. Pergerakan harga yang ditunjukkan tidak menggambarkan pulangan sebenar pelaburan anda (yang tertakluk kepada kadar peruntukan premium dan caj potongan). Pulangan sebenar ke atas premium yang anda labur mungkin berbeza, bergantung kepada prestasi dana-dana). Produk berkaitan pelaburan Prudential bukan merupakan produk yang mematuhi prinsip-prinsip Syariah. Risalah ini disediakan hanya untuk gambaran semata-mata. Sila rujuk kepada dokumen polisi untuk keterangan lanjut mengenai terma-terma dan syarat-syarat. Untuk keterangan lanjut mengenai bagaimana anda boleh melabur dalam dana-dana ini, sila rujuk kepada risalah-risalah produk yang berkenaan. Jika terdapat perbezaan di antara helaian fakta dan dokumen polisi, maklumat dalam dokumen polisi dianggap muktamad. Jika terdapat perbezaan di antara versi Bahasa Inggeris, Bahasa Malaysia dan Bahasa Cina bagi helaian fakta ini, versi Bahasa Inggeris dianggap muktamad. Lembaran Fakta Dana untuk Dana Sasaran akan tersedia di [www.schroders.com/en/sg](http://www.schroders.com/en/sg).

MSCI: Maklumat MSCI hanya boleh digunakan untuk kegunaan dalaman organisasi anda, tidak boleh direproduksi atau disebarluaskan dalam sebarang bentuk dan tidak boleh digunakan sebagai asas untuk atau komponen bagi sebarang instrumen atau produk atau indeks kewangan. Tiada maklumat MSCI dimaksudkan untuk membentuk nasihat pelaburan atau cadangan untuk membuat (atau mengelakkan daripada membuat) apa-apa keputusan pelaburan dan tidak boleh disandarkan ke atasnya. Data dan analisa yang telah lalu tidak boleh di ambil sebagai petunjuk atau jaminan untuk sebarang analisa prestasi masa depan, ramalan atau telahan. Maklumat MSCI disediakan berdasarkan "sebagaimana adanya" dan pengguna maklumat tersebut mengambil alih keseluruhan risiko penggunaan maklumat yang berkenaan. MSCI, setiap ahli gabungannya dan setiap individu yang terlibat dalam atau berkaitan dengan menyusun, mengira atau membuat apa-apa maklumat MSCI (secara kolektif, "Pihak MSCI") dengan jelas menafikan semua waranti (termasuk, tidak terhad, sebarang waranti keaslian, ketepatan, kesempurnaan, ketepatan masa, tidak menyalahi, kebolehdagangan dan kesesuaian bagi tujuan tertentu) berkaitan dengan maklumat ini. Tanpa mengehendkan apa-apa yang disebutkan di atas, tiada satu keadaan pun Pihak MSCI patut menanggung sebarang liabiliti sama ada kerugian, langsung, tidak langsung, sampingan, hukuman, akibat (termasuk, dan tidak terhad ke atas kehilangan keuntungan) atau apa-apa ganti rugi lain. ([www.msci.com](http://www.msci.com))