

# PRULink Dragon Peacock Fund

All data is as of 31 May 2022 unless otherwise stated

除非另有说明，否则以下皆属截至2022年5月31日的数据

Semua data seperti pada 31 Mei 2022 melainkan jika dinyatakan



Listening. Understanding. Delivering.

## Objective / 目标 / Objektif Dana

PRULink Dragon Peacock Fund is a fund that aims to maximise long-term total return by investing primarily in equity and equity related instruments of corporations, which are incorporated in, or listed in, or operating principally from, or carrying on significant business in, or derive substantial revenue from, or whose subsidiaries, related or associated corporations derive substantial revenue from the People's Republic of China (PRC) and India. At inception, PRULink Dragon Peacock Fund will invest in a sub-fund called Eastspring Investments - Dragon Peacock Fund managed by Eastspring Investments (Singapore) Limited. The investments of the Sub-Fund include, but are not limited to, listed securities in the Recognised Markets, depository receipts including American Depository Receipts (ADRs) and Global Depository Receipts (GDRs), debt securities convertible into common shares, preference shares and warrants. The fund may invest in any other funds or sub-funds managed by Eastspring Investments (Singapore) Limited or any other fund managers to be determined from time to time.

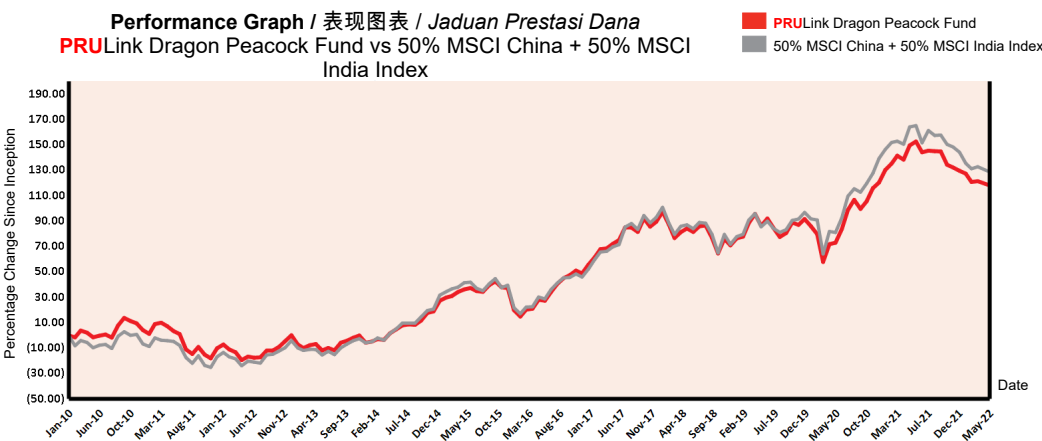
PRULink Dragon Peacock Fund的目标乃是在长期内赚取最高的总回酬。为达致此目标，本基金主要投资于一些公司的股票与股票相关工具；这些公司在中国与印度成立，上市，营运，或重要的业务在当地进行，或大部分收入源自当地，或者其子公司，相关公司或附属公司的收入主要源自有关的国家。自推介，PRULink Dragon Peacock Fund投资于一项子基金，意即由瀚亚投资(新加坡)有限公司所管理的Eastspring Investments-Dragon Peacock Fund。有关子基金的其中一些投资包括但不限于在认可市场上市的证券，存托凭证[包括美国存托凭证(ADRs)与全球存托凭证(GDRs)]，可转换至普通股，优先股与凭单的债务证券。本基金可投资于瀚亚投资(新加坡)有限公司或其他在任何时候决定的基金经理的子基金或其他基金。

PRULink Dragon Peacock Fund adalah dana yang berminat untuk memaksimumkan jumlah pulangan jangka panjang dengan melabur terutamanya dalam ekuiti dan instrumen berkaitan ekuiti dalam syarikat-syarikat yang diperbadankan atau tersenarai di, atau beroperasi terutamanya dari, atau menjalankan perniagaan yang penting di, atau memperoleh pendapatan yang besar daripada, atau yang anak-anak syarikat, syarikat berkait atau syarikat bersekutunya memperoleh pendapatan yang besar dari Republik Rakyat China (PRC) dan India. Pada permulaan penubuhannya, PRULink Dragon Peacock Fund akan melabur dalam subdana yang dikenali sebagai Eastspring Investments - Dragon Peacock Fund yang diuruskan oleh Eastspring Investments (Singapore) Limited. Pelaburan Subdana termasuklah, tetapi tidak terhad kepada, sekuriti tersenarai di Pasaran Diiktiraf, resit depository termasuk Resit Depositori Amerika (ADRs) dan Resit Depositori Global (GDRs), sekuriti hutang yang boleh ditukar kepada saham biasa, saham keutamaan dan waran. Dana ini mungkin melabur dalam mana-mana dana atau subdana yang diurus oleh Eastspring Investments (Singapore) Limited atau mana-mana pengurus dana yang ditentukan dari masa ke semasa.

## Fund Details / 基金详情 / Maklumat Terperinci Dana

Investment Manager / 投资经理 / Pengurus Pelaburan	Eastspring Investments Berhad 瀚亚投资有限公司
Inception Date / 基金设立日 / Tarikh Diterbitkan	11/01/2010
Current Fund Size / 目前所管理的基金数额 / Saiz Dana Terkini	RM1,142,088,319.37
Annual Fund Management Charge / 常年管理费 / Caj Pengurusan Dana Tahunan	1.50%
Current NAV / 目前的净资产值 / NAB Terkini	RM2.18107

## How the Fund has performed / 基金表现 / Prestasi Dana



## Total Price Movement Over the Following Periods / 各期限总价差 / Jumlah Pergerakan Harga Dalam Tempoh Tersebut


	1 month	3 months	6 months	1 year	3 years	5 years	Since Inception
Price Movement / 价差 / Pergerakan Harga	-1.52%	-4.08%	-6.96%	-12.63%	17.09%	26.71%	118.11%
Benchmark / 基准指标 / Penanda Aras	-1.77%	-2.89%	-8.67%	-13.42%	23.26%	34.74%	128.73%
Outperformance / 表现对比 / Perbezaan Prestasi	0.25%	-1.19%	1.71%	0.79%	-6.17%	-8.03%	-10.62%

Source / 资料来源 / Sumber: Lipper for Investment Management and Bloomberg, 31 May 2022

For more information on benchmark kindly refer to / 有关基准的更多详情，请参考 / Untuk maklumat lanjut berkenaan penanda aras, sila layari www.msci.com

## Where the Fund invests

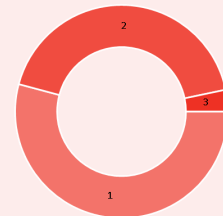
基金投资所在  
Komposisi Pelaburan Dana



## Asset Allocation

资产配置 / Peruntukan Aset

	% NAV
1 Eastspring Investments - Dragon Peacock Fund	99.83
2 Cash, Deposits & Others	0.17



## Country Allocation

国家分析 / Peruntukan Negara

	% NAV
1 China Related / 中国有关	54.20
2 India Related / 印度有关	42.60
3 Cash And Cash Equivalents	3.30

## Top Holdings

大持股 / Pegangan Teratas

	%
1 Tencent Holdings Ltd	6.90
2 Reliance Industries Ltd	5.20
3 Infosys Ltd	5.10
4 ICICI Bank Ltd	5.00
5 Alibaba Group Holding Ltd	3.90
6 Jd.com Inc	2.50
7 Axis Bank Ltd	2.30
8 Baidu Inc	2.30
9 Bharti Airtel Ltd	2.20
10 Geely Automobile Holdings Ltd	2.20

All data is as of 31 May 2022 unless otherwise stated

除非另有说明，否则以下皆属截至2022年5月31日的数据

Semua data seperti pada 31 Mei 2022 melainkan jika dinyatakan

## Monthly Update / 每月简报 / Peningkatan Bulanan

### Market Review / 市场回顾 / Tinjauan Bulanan

Global equity markets ended broadly flat in May, with investors continuing to grapple with concerns around inflation, monetary tightening, China's COVID-19 response and speed at which it will exit restrictions and geopolitical tensions. Predictions around peak inflation and questions around how fast and how far the US Federal Reserve ("Fed") will go in terms of tightening monetary policy remained central to market behaviour during the month, with the energy sector the standout performer, whilst value outperformed growth stocks. The Fed raised rates by 50 basis points ("bps") at the start of the month with the US 10 Year Treasury Yield jumping to over 3.1% after the announcement.

Chinese equities rebounded in May, with MSCI China returning 0.9% in USD terms. China's economy showed signs of improvement following the reopening of Shanghai, with its official manufacturing PMI rising from 47.4 in April to 49.6 in May. The People's Bank of China ("PBOC") cut its 5-year loan prime rate by 15 bps in May, implying an easing bias on the property demand.

China's market uncertainty arose from the local transmission characteristics of the Omicron pandemic as well as the economic suppression due to the COVID-19 prevention and control measures. We expect the April-May economic data to be the trough this year. The pace and strength of subsequent economic recovery will also depend on the speed of epidemic mitigation, the extent of spillovers as well as the dynamic fine-tuning of the control measures. Stabilising growth remains as the main policy tool that can boost the domestic market's confidence. We believe most of the stimulus will only be rolled out after the COVID-19 situation gets fully controlled, and should this be the case, we might be able to see stronger recovery in the subsequent quarter.

India returned -6.0% for the month of May. The Reserve Bank of India ("RBI") voted unanimously to hike the policy repo rate by 40 bps to 4.40% in an off-cycle MPC meeting. The RBI also decided to increase the cash reserve ratio ("CRR") by 50 bps to 4.5% of aggregate deposits to tighten banking system liquidity.

全球股市以基本持平的姿态结束5月份的交易，投资者继续受到通胀、货币紧缩、中国新冠疫情措施和取消限制的速度以及地缘政治紧张局势等顾虑困扰。围绕通胀峰值的预测以及美联储多快收紧货币政策和持续多久仍然是月内左右市场行为的核心因素。能源行业表现突出，价值股则跑赢成长型股票。美联储于检讨月份下的月初加息50个基点，紧随这项宣布，美国10年期国债收益率跃升至超过3.1%。

中国股市于5月份反弹，MSCI中国指数以美元计交出0.9%回酬。中国经济在上海重新开放后呈改善迹象，其官方制造业采购经理人指数从4月份的47.4上涨到5月份的49.6。中国人民银行（“PBOC”）5月份将其5年期贷款市场报价利率下调了15个基点，暗指房地产需求有所缓解的倾向。

中国市场的不确定性源于 Omicron 大流行的本地传播特征以及 COVID-19 防控措施对经济造成的影响。我们预计 4-5 月的经济数据将是今年的谷底水平。后续经济复苏的速度和力度也将取决于疫情缓解的速度、溢出效应的程度以及控制措施的动态微调。稳定增长仍是提振国内市场信心的主要政策工具。我们认为，大部分刺激措施只会在 COVID-19 局势得到完全控制后才会出台，如果真的是这样，我们可能会在下一季度看到更强劲的复苏。

印度5月份的回报率为-6.0%。印度储备银行（“RBI”）在非周期MPC会议上一致投票决定将政策回购利率上调40个基点至4.40%，此外，还将现金准备金率（“CRR”）上调50个基点至占其总存款的4.5%，以收紧银行体系的流动性。

*Pasaran ekuiti global berakhir mendatar pada bulan Mei, sementara pelabur terus bergelut dengan kebimbangan mengenai inflasi, pengetatan monetari, tindak balas COVID-19 China dan kepantasan negara tersebut berupaya keluar dari sekatan dan ketegangan geopolitik. Ramalan mengenai inflasi puncak dan persoalan tentang seberapa pantas dan sejauh mana Rizab Persekutuan AS ("Fed") akan menghala dari segi mengetatkan dasar monetari yang kekal berpaksi kepada tingkah laku pasaran, dengan sektor tenaga berprestasi cemerlang, manakala stok nilai mengatasi pertumbuhan. Fed menaikkan kadar sebanyak 50 mata asas ("bps") pada awal bulan dengan Hasil Perbendaharaan 10 tahun AS melonjak kepada lebih 3.1% selepas pengumuman itu.*

*Ekuiti China melonjak pada bulan Mei, dengan MSCI China mengembaikan 0.9% dalam terma USD. Ekonomi China menunjukkan tanda-tanda penambahbaikan berikutan pembukaan semula Shanghai, manakala PMI pembuatan rasminya meningkat daripada 47.4 pada April kepada 49.6 pada Mei. People's Bank of China ("PBOC") mengurangkan kadar utama pinjaman 5 tahunnya sebanyak 15 mata asas pada bulan Mei, membayangkan bias kelonggaran ke atas permintaan hartanah.*

*Ketakpastian pasaran China timbul daripada ciri penularan tempatan pandemik Omicron serta penindasan ekonomi akibat langkah pencegahan dan kawalan COVID-19. Kami menjangkakan data ekonomi April-Mei akan menjadi palung tahun ini. Kadar dan kekuatan pemulihan ekonomi seterusnya juga akan bergantung pada kepantasan pengurangan wabak, tahap limpahan serta dinamik penalaan langkah kawalan. Menstabilkan pertumbuhan kekal sebagai perkakas utama dasar yang boleh meningkatkan keyakinan pasaran domestik. Kami percaya kebanyakan rangsangan hanya akan dilancarkan selepas situasi COVID-19 dikawal sepenuhnya, dan sekiranya ia berlaku, kami mungkin dapat melihat pemulihan yang lebih mantap pada suku berikutnya.*

*India memberikan pulangan -6.0% di bulan Mei. Reserve Bank of India ("RBI") mengundi sebulat suara untuk menaikkan kadar repo dasar sebanyak 40 mata asas kepada 4.40% semasa mesyuarat MPC di luar kitaran. RBI juga memutuskan untuk meningkatkan nisbah rizab tunai berkanun ("CRR") sebanyak 50 mata asas kepada 4.5% daripada deposit agregat untuk melibatkan kecairan sistem perbankan.*

### Market Outlook / 市场展望 / Gambaran Bulanan

As the markets have become more volatile with uncertainty around the conflicts between Russia and Ukraine and with the rising concerns around stagflation, we are closely monitoring the situations closely and how those uncertainty can impact China and India in which optimism remains around the growth potential in both markets.

From a longer-term perspective, China's new regulations will lead to a more balanced economy in terms of growth drivers and resource allocation, which should lower China's income inequality which is key to aggregate consumption growth.

We are cautiously optimistic about India's medium to long-term outlook while the short-term outlook remains somewhat pessimistic given some of the uncertainty around the control of Omicron. But if India can maintain its recent relatively low COVID-19 infection rates and if it can also increase its overall COVID-19 vaccination rates, then overall sentiment can improve in 2022.

Economic activities over the past few months have also recovered and there is strong optimism for continuing economic growth in 2022 which could help boost sentiment over the next 12 months.

India has historically traded at a higher multiple as compared to other EM countries, but this time it looks more protracted. This is also a function of India being an inward market and optically more insulated from global economic turbulence. There is a lot of hope pinned in India's earnings recovery over the next couple of years and with expectations that CAPEX expenditures will continue to expand with continuing reforms as a result of COVID-19 related fiscal and monetary policies in supporting the Indian economy.

All data is as of 31 May 2022 unless otherwise stated

除非另有说明，否则以下皆属截至2022年5月31日的数据

Semua data seperti pada 31 Mei 2022 melainkan jika dinyatakan

在俄乌冲突引发的不确定性以及滞胀担忧日益升温的情况下，市场变得更加动荡；我们正密切关注局势以及这些不确定性如何影响中国和印度，但对两国的增长潜力仍然持乐观态度。

长远来看，中国的新法规将在增长驱动力和资源分配方面造就更加平衡的经济体，并降低中国的收入不平等；这是推动总消费增长的关键。

我们对印度的中长期前景持谨慎乐观的立场；鉴于围绕 Omicron 控制措施的一些不确定性，短期前景仍然有些悲观。但如果印度能够保持其近期相对较低的新冠肺炎感染率，同时提高整体COVID-19疫苗接种率，那么2022年的整体情绪可能会有所改善。

经济活动也已在过去几个月恢复，市场乐观看好印度2022年的经济将持续增长，并有助于提振未来12个月的投资情绪。

与其他新兴市场国家相比，印度历来以更高的倍数交易，但这次看起来更加持久。这也是印度作为一个内向市场的功能，使其看来更不受全球经济动荡的影响。市场对印度未来几年的收益复苏寄予厚望。此外，在疫情相关的财政和货币政策支持印度经济的激励下，预计资本支出将随着持续的改革而继续扩大。

*Memandangkan pasaran menjadi lebih tidak menentu dengan ketakpastian sekitar konflik antara Rusia dan Ukraine dan dengan kebimbangan tentang stagflasi yang semakin meningkat, kami memantau situasi dengan teliti dan kesan ketakpastian itu ke atas China dan India yang mana optimistik kekal melingkari potensi pertumbuhan di kedua-dua pasaran.*

*Menurut perspektif jangka lebih panjang, peraturan baharu China akan membawa kepada ekonomi yang lebih seimbang dari segi pemacu pertumbuhan dan peruntukan sumber, yang sepatutnya mengurangkan ketaksamaan pendapatan China yang merupakan kunci kepada agregat pertumbuhan penggunaan.*

*Kami optimistik dan pada masa yang sama berhati-hati tentang prospek jangka sederhana hingga panjang di India manakala tinjauan jangka pendek kekal agak pesimistik apabila mengambil kira sebahagian ketaktentuan perihal kawalan Omicron. Namun, jika India dapat mengekalkan kadar jangkitan COVID-19 yang rendah seperti baru-baru ini dan juga jika ia boleh meningkatkan kadar vaksinasi COVID-19 secara amnya, maka sentimen keseluruhan boleh bertambah baik bagi 2022.*

*Aktiviti ekonomi sejak beberapa bulan lalu juga telah pulih dan terdapat keyakinan yang padu bagi pertumbuhan ekonomi yang berterusan di tahun 2022, yang boleh membantu menggalakkan sentimen dalam tempoh 12 bulan akan datang.*

*India telah pun berdagang pada gandaan yang lebih tinggi berbanding dengan negara EM lain sebelum ini, tetapi kelihatan lebih berlarutan kali ini. Ini juga merupakan antara fungsi India sebagai pasaran masuk dan secara optikal lebih terlindung daripada pergolakan ekonomi global. Benih-benih harapan kepada pemulihan pendapatan India dalam beberapa tahun akan datang disemai seiring jangkaan bahawa perbelanjaan modal (CAPEX) akan terus berkembang dengan pembaharuan yang berkesinambungan hasil daripada dasar fiskal dan monetari berkaitan COVID-19 bagi menyokong ekonomi India.*

## Fund Review & Strategy / 基金表现评论与投资策略 / Tinjauan dan Strategi Dana

The Fund returned -1.52% for the month, outperforming the benchmark return of -1.77% by 0.25%. Year-to-date, the Fund returned -6.07%, outperforming the benchmark return of -7.90% by 1.83%.

Overweight to Geely Auto and Baidu and the underweight to Adani Green Energy contributed positively on performance. Sector-wise, underweight exposure to Indian Utilities, Indian Materials and Indian IT stocks added to relative performance during the period in review.

In China, the portfolio manager is optimistic given the attractive valuations and low expectations given the stock market's underperformance in 2021. We will continue to pay attention to the short-term industry boom and strong anti-cyclicality that will benefit from the policy easing efforts. From a bottom-up perspective, we may see margin to bottom out as the rally in upstream material prices gradually ease. We are optimistic towards high-quality companies with strong downstream demand and pricing power who could see a potential rebound in profit margins in the coming quarters.

During the month, the Fund initiated new positions in Hindalco Industries while it closed out its position in HCL Technologies.

此基金月内的回酬是-1.52%，跑赢回酬为-1.77%的基准0.25%。年度至今，本基金交出-6.07%回酬，超越提供-7.90%回酬的基准1.83%。

加码吉利汽车 (Geely Auto) 和百度 (Baidu) 以及减持Adani Green Energy为基金表现作出积极贡献。领域方面，减持印度公用事业、印度材料和印度信息技术在检讨期内为表现带来助益。

在中国，鉴于2021年表现不佳，股市估值具有吸引力且期望较低，组合经理因此持乐观态度。我们将继续关注受益于宽松政策的短期行业繁荣和强劲的反衰退政策。从自下而上的角度来看，基于上游材料价格的涨潮逐渐消退，利润可能会触底反弹。我们看好下游需求和定价能力强劲的优质企业，未来几个季度的利润有望回升。

检讨月份下，本基金启动了印度铝工业 (Hindalco Industries) 的投资，同时对HCL科技 (HCL Technologies) 进行平仓。

*Dana memberikan pulangan -1.52% di bulan ini, mengatasi pulangan penanda aras -1.77% sebanyak 0.25%. Sejak awal tahun hingga kini, Dana mengembalikan -6.07%, mengatasi pulangan penanda aras -7.90% sebanyak 1.83%.*

*Pegangan berlebihan dalam Geely Auto dan Baidu serta kekurangan pegangan dalam Adani Green Energy menyumbang secara positif kepada prestasi. Pendedahan dari segi sektor ialah kekurangan pegangan dalam Utiliti India, Bahan India dan saham IT India menampah kepada prestasi relatif dalam tempoh tinjauan.*

*Di China, pengurus portfolio optimistik memandangkan penilaian yang menarik dan jangkaan yang rendah susulan prestasi pasaran stok yang hambar di tahun 2021. Kami akan terus memberi perhatian kepada ledakan industri jangka pendek dan kekukuhan anti-kitaran yang akan mendapat manfaat daripada usaha pelonggaran dasar. Dari perspektif bawah ke atas, kita mungkin melihat margin mencecah dasaran apabila kenaikan harga bahan hulu beransur-ansur berkurangan. Kami optimistik terhadap syarikat berkualiti tinggi dengan permintaan hiliran yang kukuh dan kuasa harga yang boleh dilihat potensi pemulihan dalam margin keuntungan pada suku akan datang.*

*Pada bulan tersebut, Dana memulakan pegangan baharu dalam Hindalco Industries sementara menutup kedudukan dalam HCL Technologies.*

## Disclaimer

All data is as of last valuation date of the month.

PAMB:

Investments are subject to investment risks including the possible loss of the principal amount invested. The value of the units may fall as well as rise. Past performances of the funds and that of the fund managers are not necessarily indicative of future performance. The price movements indicated are not reflective of the actual return on your investments (which are subject to your premium allocation rate and deduction charges). The actual return on your invested premiums may fluctuate based on the underlying performance of the investment-linked funds. Prudential Investment-linked products are not Shariah-compliant products. This leaflet is for illustrative purposes only. For further details on the terms and conditions, please refer to the policy document. For further details on how you can invest in these funds, please refer to the respective product brochures. In the event of any discrepancy between the information in this fact sheet and the policy document, the information in the policy document shall prevail. In case of discrepancy between the English, Bahasa Malaysia and Mandarin versions of this fact sheet, the English version shall prevail. The fund fact sheet of the Target Fund will be available at [www.eastspring.com.sg](http://www.eastspring.com.sg).

MSCI: The MSCI information may only be used for your internal use, may not be reproduced or disseminated in any form and may not be used as a basis for or a component of any financial instruments or products or indices. None of the MSCI information is intended to constitute investment advice or a recommendation to make (or refrain from making) any kind of investment decision and may not be relied on as such. Historical data and analysis should not be taken as an indication or guarantee of any future performance analysis, forecast or prediction. The MSCI information is provided on an "as is" basis and the user of this information assumes the entire risk of any use made of this information. MSCI, each of its affiliates and each other person involved in or related to compiling, computing or creating any MSCI information (collectively, the "MSCI Parties") expressly disclaims all warranties (including, without limitation, any warranties of originality, accuracy, completeness, timeliness, non-infringement, merchantability and fitness for a particular purpose) with respect to this information. Without limiting any of the foregoing, in no event shall any MSCI Party have any liability for any direct, indirect, special, incidental, punitive, consequential (including, without limitation, lost profits) or any other damages. ([www.msci.com](http://www.msci.com))

PAMB: 任何投资皆涉及投资风险, 包括本金的损失。单位的价值可能会扬升也会走低。基金和基金经理过往的表现不可视为未来表现的指标。上述所示的回报并不反映您投资的真实回报(后者取决于您的保费分配率与费用)。您所投资的保费的真实回报将根据有关投资联结基金的表现而定。保诚投资联结保险产品系列并非符合回教法典的产品。您保费投资的真实回报可能会低于上述回报。本册子只供说明之用。欲进一步了解条款与细则, 请参考保单文件。如何投资于这些基金的资料则载于产品册子, 如果本说明书的资料与保单文件有所出入, 将以保单文件者为准。若说明书的英文、马来文和中文版有差异则以英文版为准。有关目标基金的基金说明书, 请浏览 [www.eastspring.com.sg](http://www.eastspring.com.sg)。

资料来源: MSCI。MSCI信息仅供您本身及组织内部之用, 因此不能以任何形式将之复制或传播, 而且也不可作为任何金融工具或产品或指数的基础或组件。MSCI信息不可作为投资的建议, 或作出(或不作)任何种类的投资决定的建议, 并且也不可视为投资的依据。过往的数据和分析不可作为未来表现分析、预测或预报的指标或保证。MSCI信息乃是“按原样”提供, 而使用者必须对使用信息的一切后果负责。编制、估算或创建一切MSCI信息的MSCI和其关联机构以及参与这些事项或与之有关的一切人士(统称为“MSCI各方”), 特此表明不对有关信息作出任何保证(包括但不限于对某特殊目的的原创性、准确性、完整性、适时性、不侵权性、商业性及适用性的担保)。除上述内容外, MSCI各方在任何情况下均不会对直接、间接、特殊、偶然、惩罚性、后续的损失(包括但不限于利润的损失)或其他损失承担责任。( [www.msci.com](http://www.msci.com) )

PAMB: Pelaburan adalah tertakluk kepada risiko-risiko pelaburan termasuk kemungkinan kehilangan jumlah wang pokok yang dilabur. Nilai unit mungkin naik ataupun jatuh. Prestasi masa dulu dana-dana atau pengurus-pengurus dana tidak semestinya mencerminkan prestasi masa depan. Pergerakan harga yang ditunjukkan tidak menggambarkan pulangan sebenar pelaburan anda (yang tertakluk kepada kadar peruntukan premium dan caj potongan). Pulangan sebenar ke atas premium yang anda labur mungkin berbeza, bergantung kepada prestasi dana-dana). Produk berkaitan pelaburan Prudential bukan merupakan produk yang mematuhi prinsip-prinsip Syariah. Risalah ini disediakan hanya untuk gambaran semata-mata. Sila rujuk kepada dokumen polisi untuk keterangan lanjut mengenai terma-terma dan syarat-syarat. Untuk keterangan lanjut mengenai bagaimana anda boleh melabur dalam dana-dana ini, sila rujuk kepada risalah-risalah produk yang berkenaan. Jika terdapat perbezaan di antara helaian fakta dan dokumen polisi, maklumat dalam dokumen polisi dianggap muktamad. Jika terdapat perbezaan di antara versi Bahasa Inggeris, Bahasa Malaysia dan Bahasa Cina bagi helaian fakta ini, versi Bahasa Inggeris dianggap muktamad. Lembaran Fakta Dana untuk Dana Sasaran akan tersedia di [www.eastspring.com.sg](http://www.eastspring.com.sg).

MSCI: Maklumat MSCI hanya boleh digunakan untuk kegunaan dalaman organisasi anda, tidak boleh direproduksi atau disebarluaskan dalam sebarang bentuk dan tidak boleh digunakan sebagai asas untuk atau komponen bagi sebarang instrumen atau produk atau indeks kewangan. Tiada maklumat MSCI dimaksudkan untuk membentuk nasihat pelaburan atau cadangan untuk membuat (atau mengelakkan daripada membuat) apa-apa keputusan pelaburan dan tidak boleh disandarkan ke atasnya. Data dan analisa yang telah lalu tidak boleh di ambil sebagai petunjuk atau jaminan untuk sebarang analisa prestasi masa depan, ramalan atau telahan. Maklumat MSCI disediakan berdasarkan "sebagaimana adanya" dan pengguna maklumat tersebut mengambil alih keseluruhan risiko penggunaan maklumat yang berkenaan. MSCI, setiap ahli gabungannya dan setiap individu yang terlibat dalam atau berkaitan dengan menyusun, mengira atau membuat apa-apa maklumat MSCI (secara kolektif, "Pihak MSCI") dengan jelas menafikan semua waranti (termasuk, tidak terhad, sebarang waranti keaslian, ketepatan, kesempurnaan, ketepatan masa, tidak menyalahi, kebolehdagangan dan kesesuaian bagi tujuan tertentu) berkaitan dengan maklumat ini. Tanpa mengehadkan apa-apa yang disebutkan di atas, tiada satu keadaan pun Pihak MSCI patut menanggung sebarang liabiliti sama ada kerugian, langsung, tidak langsung, sampingan, hukuman, akibat (termasuk, dan tidak terhad ke atas kehilangan keuntungan) atau apa-apa ganti rugi lain. ([www.msci.com](http://www.msci.com))