

PRULink Asian Multi-Asset Fund

All data is as of 31 May 2022 unless otherwise stated

除非另有说明，否则以下皆属截至2022年5月31日的数据

Semua data seperti pada 31 Mei 2022 melainkan jika dinyatakan



Listening. Understanding. Delivering.

Objective / 目标 / Objektif Dana

PRULink Asian Multi-Asset Fund ("The Fund") aims to provide income and capital growth over the medium to longer term, where any income paid will be reinvested in The Fund. The Fund aims to provide exposure to a diversified portfolio consisting primarily of Asian equities and Asian fixed income securities.

At inception, The Fund will invest into Schroder Asian Income (SGD Class), which is the "Target Fund". The Fund may also invest in any other funds with similar objective that may be available in the future.

PRULink Asian Multi-Asset Fund ("本基金") 的目标为在中至长期内提供收益与资本成长的机会，而任何所付给的收益将被重新投资于本基金。本基金旨在投资于一个主要由亚洲股票和亚洲固定收益证券组成的多元化投资组合。

本基金在推介时将投资于施罗德亚洲收益 (Schroder Asian Income) (新元类别) 目标基金。本基金亦可能投资于未来的任何其他目标类似的基金。

PRULink Asian Multi-Asset Fund ("Dana") bertujuan untuk menyediakan pertumbuhan pendapatan dan modal dalam jangka sederhana hingga panjang, dan sebarang pendapatan yang dibayar akan dilaburkan semula ke dalam Dana. Dana ini bertujuan untuk memberi pendedahan kepada pelbagai portfolio yang terdiri terutamanya daripada ekuiti Asia dan sekuriti pendapatan tetap Asia.

Pada permulaan, dana ini akan melabur ke dalam Schroder Asian Income (SGD Class), yang merupakan Dana Sasaran. Dana ini juga boleh melabur di dalam dana-dana lain dengan objektif yang sama yang mungkin boleh didapati pada masa akan datang.

Fund Details / 基金详情 / Maklumat Terperinci Dana

Investment Manager / 投资经理 / Pengurus Pelaburan

Prudential Assurance Malaysia Berhad
马来西亚保诚保险有限公司

Inception Date / 基金设立日 / Tarikh Diterbitkan

16/08/2016

Current Fund Size / 目前所管理的基金数额 / Saiz Dana Terkini

RM52,598,955.48

Annual Fund Management Charge / 常年管理费 / Caj Pengurusan Dana Tahunan

Up to 1.50% p.a.

Current NAV / 目前的净资产值 / NAB Terkini

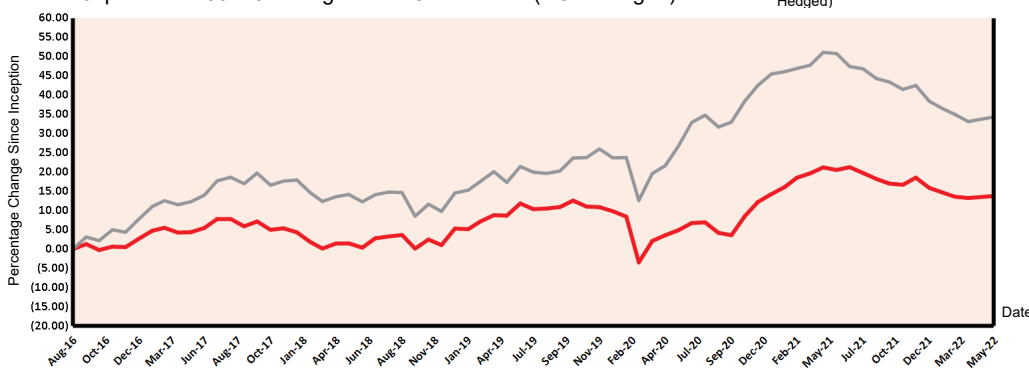
RM0.56888

How the Fund has performed / 基金表现 / Prestasi Dana

Performance Graph / 表现图表 / Jaduan Prestasi Dana

PRULink Asian Multi-Asset Fund vs 50% MSCI AC Asia Pacific ex Japan Net + 50% JP Morgan Asia Credit Index (SGD Hedged)

PRULink Asian Multi-Asset Fund
50% MSCI AC Asia Pacific ex Japan Net + 50% JP Morgan Asia Credit Index (SGD Hedged)



Total Price Movement Over the Following Periods / 各期限总价差 / Jumlah Pergerakan Harga Dalam Tempoh Tersebut


	1 month	3 months	6 months	1 year	3 years	5 years	Since Inception
Price Movement / 价差 / Pergerakan Harga	0.44%	-0.79%	-2.51%	-6.14%	4.67%	9.00%	13.78%
Benchmark / 基准指标 / Penanda Aras	0.90%	-1.56%	-5.06%	-11.10%	14.50%	19.62%	34.34%
Outperformance / 表现对比 / Perbezaan Prestasi	-0.46%	0.77%	2.55%	4.96%	-9.83%	-10.62%	-20.56%

Source / 资料来源 / Sumber: Schroder Investment Management (Singapore) Ltd, 31 May 2022

For more information on benchmark kindly refer to / 有关基准的更多详情，请参考 / Untuk maklumat lanjut berkenaan penanda aras, sila layari www.msci.com and www.jpmorganindices.com/indices/listing

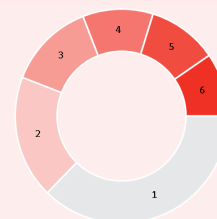
Where the Fund invests

基金投资所在
Komposisi Pelaburan Dana



Asset Allocation / 资产配置 / Peruntukan Aset

	% NAV
1 Schroder Asian Income (SGD Class)	98.93
2 Cash, Deposits & Others	1.07



Country Allocation / 国家分析 / Peruntukan Negara

	% NAV
1 Others / 其他	36.90
2 China / 中国	18.40
3 Hong Kong / 香港	13.06
4 Australia / 澳洲	10.59
5 India / 印度	10.49
6 Singapore / 新加坡	9.50

Top Holdings / 最大持股 / Pegangan Teratas

	%
1 Hk Electric Investments Units Ltd	2.08
2 Samsung Electronics Ltd	1.68
3 Capitaland Integrated Commercial T	1.48
4 Novatek Microelectronics Corp	1.48
5 Ntpc Ltd	1.48

All data is as of 31 May 2022 unless otherwise stated

除非另有说明，否则以下皆属截至2022年5月31日的数据

Semua data seperti pada 31 Mei 2022 melainkan jika dinyatakan

Monthly Update / 每月简报 / Peningkatan Bulanan

Market Review / 市场回顾 / Tinjauan Bulanan

Asia Pacific ex-Japan equities declined slightly in May. Taiwan was the strongest-performing market, despite periods of volatility in the month, as investor sentiment towards the country turned increasingly positive. Chinese shares also achieved a positive return in May as authorities in Shanghai, the country's commercial hub, announced plans to ease Covid-19 lockdown restrictions. City officials also unveiled plans to boost the economy, supporting hopes for improved growth and demand from the world's second-largest economy. On the flip side, India was the worst-performing index market driven lower amid selling by foreign investors. Financial services and information technology stocks bore the brunt of the selling pressure from foreign investors. Share prices were also weaker in Indonesia, Malaysia and Singapore in May. Separately, Asia credit sold off in tandem with global markets risk-off sentiment. US Treasury yields remain in flux and rallied towards end of the month as investors pursued safe assets in light of growth concerns. The US 10-year Treasury yield declined from 2.94% to 2.85% and the 2-year yield fell from 2.73% to 2.56%. In terms of credit ratings, Asian high yield bonds outperformed the investment grade bonds as spreads generally tightened.

亚太（日本除外）股市在5月稍微下跌。台湾表现最佳，无视于该月的动荡市况，因为投资者对之抱着更加乐观的看法。中国股市亦在5月取得正回酬，主要是上海市（该国的商业中心）政府宣布了放宽冠病封锁管制的计划。该市的行政机关人员也公布了推动经济的措施，令人对这世界上第二大的经济体的成长与需求改善充满了信心。相反的，印度乃是表现最差的指数市场，外国投资者的抛售对之造成冲击，金融服务与资讯科技股项首当其冲。印尼、马来西亚和新加坡的股价也在5月转弱。债券方面，亚洲债券因全球市场的避险情绪而经历抛售。美国国库债券（UST）回酬持续波动，并在近月杪时回升，主要是投资者关注于经济成长而逃向安全资产。10年期UST回酬从2.94%降至2.85%，2年期者从2.73%跌至2.56%。信用评级方面，由于价差一般有所紧缩，亚洲高回酬债券的表现超越投资级债。

Ekuiti Asia Pasifik luar Jepun merosot sedikit pada bulan Mei. Taiwan merupakan pasaran yang memberikan prestasi paling kukuh, walaupun dalam tempoh volatiliti pada bulan ini, apabila sentimen pelabur terhadap negara tersebut bertukar menjadi semakin positif. Saham China juga mencapai pulangan positif pada bulan Mei apabila pihak berkuasa Shanghai, hab komersial negara itu, mengumumkan rancangan untuk mengurangkan pengekangan sekatan pergerakan Covid-19. Pegawai bandaraya tersebut juga mendedahkan rancangan untuk menggalakkan ekonomi, menyokong harapan ke atas pertumbuhan dan permintaan yang lebih baik daripada ekonomi kedua terbesar di dunia itu. Sebaliknya, India merupakan pasaran indeks yang berprestasi paling teruk, dipacu ke paras lebih rendah di tengah-tengah jualan oleh pelabur asing. Stok perkhidmatan kewangan dan teknologi maklumat menanggung beban tekanan jualan daripada pelabur asing. Harga saham juga lebih lemah di Indonesia, Malaysia dan Singapura pada bulan Mei. Secara berasingan, kredit Asia dijual sejajaran sentimen penghindaran risiko pasaran global. Hasil Perbendaharaan AS kekal berubah-ubah dan meningkat menjelang akhir bulan apabila pelabur memburu aset selamat berikutan kebimbangan tentang pertumbuhan. Hasil Perbendaharaan 10 tahun AS merosot daripada 2.94% kepada 2.85% dan hasil 2 tahun jatuh daripada 2.73% kepada 2.56%. Dari segi penarafan kredit, bon hasil tinggi Asia mengatasi bon gred pelaburan apabila spread secara amnya menyempit.

Market Outlook / 市场展望 / Gambaran Bulanan

Due to current market conditions, the aggregate valuations for regional Asian equity indices have pulled back significantly. We believe most of the considerable bad news is now discounted and we see attractive valuations on offer in many of our preferred stocks. In addition, China recently eased restrictions in Shanghai and Beijing as virus cases dropped, after a two-month lockdown. This has boosted investors sentiment that economic activity will pick up and recover. We remain fairly diversified in our Asian equity exposure. We retain exposure to select financials, while we have also been very gradually increasing exposure to some of the better-quality growth stocks in the region. We believe it makes sense to focus on areas of secular growth in the region over the long term.

Asia credits will remain volatile, challenged by global central bank tightening and uncertainty on global growth prospects. On a historical basis, while Asian credit valuations have turned more attractive, we continue to focus on high-quality shorter dated credits considering rate volatility and macro risks. We also see increasing opportunities within Asian investment grade credits post the recent rates repricing. Valuation is further supported by overall stable and improving fundamentals. On the other hand, while high yield offers meaningful alpha potential, selectivity remains key, especially in China property, as negative headlines and regulatory shocks may continue to drive heightened credit divergence across sectors and issuers. Overall, Asian credit is likely to stay resilient compared to other EM regions given its higher quality composition and lower susceptibility to global fund flows due to its larger domestic investor base.

目前的市况，使到亚洲区股票指数的总估值大幅下跌。我们相信大多数的严重坏消息，如今已有所改善，而我们所偏好的许多股项的估值都十分具吸引力。此外，中国在近期放宽了上海与北京的管制，因为封锁了2个月，冠病个案已经减少。这令投资者对经济活动的改善与复苏恢复信心。我们的亚洲股项投资相当多元化。我们保持了某些金融股项的投资，同时逐渐添加一些该区的优质成长股。我们认为在长期内应该将重点放在有关区域的长期成长股上。

由于全球央行紧缩其政策，而且全球成长也前景不明，亚洲债券将会持续波动。虽然亚洲债券的估值比过往具吸引力，我们持续将重点放在期限较短的优质债券上，因为利率动荡不定，同时也有宏观风险。我们认为亚洲投资级债券在近期利率变动后有更多的投资良机。整体稳定与有所改善的经济基本面亦为估值提供扶持。另一方面，虽然高回酬债券具备了巨大的alpha潜能，我们仍须谨慎作出选择，特别是中国的产业领域，因为负面消息与规管冲击可能会持续加剧各领域和发债者之间的信贷分歧。整体而言，和其他的新兴区域相比，亚洲债券可能会保持稳健，主要是其组合的品质较佳，同时也因境内投资者基础较大而不易受到全球资金流动的影响。

Oleh sebab keadaan pasaran semasa, penilaian agregat indeks ekuiti Asia serantau turun dengan ketara. Kami percaya kebanyakan berita buruk kini berkurangan dan kami melihat penilaian yang menarik ditawarkan dalam kebanyakan stok pilihan kami. Di samping itu, China baru-baru ini melonggarkan sekatan ke atas Shanghai dan Beijing apabila kes virus menurun, selepas dua bulan dikenakan sekatan pergerakan. Pelonggaran ini telah merangsang sentimen pelabur bahawa aktiviti ekonomi akan meningkat dan pulih. Kami kekal dengan pendedahan yang pelbagai kepada ekuiti Asia. Kami mengekalkan pendedahan kepada sebilangan kewangan, sementara kami juga telah meningkatkan pendedahan kepada beberapa stok pertumbuhan yang lebih berkualiti di rantau ini secara beransur-ansur. Kami percaya bahawa memberi tumpuan kepada bidang pertumbuhan sekular di rantau ini dalam jangka masa panjang adalah munasabah.

Kredit Asia akan kekal tidak menentu, dicabar oleh langkah pengetatan bank pusat global dan ketaktentuan prospek pertumbuhan global. Berdasarkan sejarah, sementara penilaian kredit Asia telah berubah menjadi lebih menarik, kami terus bertumpu kepada kredit berkualiti tinggi bertempoh lebih pendek dengan mempertimbangkan volatiliti kadar dan risiko makro. Kami juga melihat peluang yang semakin meningkat dalam kredit gred pelaburan Asia susulan perkadaran semula harga baru-baru ini. Penilaian terus disokong oleh asas keseluruhan yang stabil dan semakin baik. Sebaliknya, sementara hasil yang tinggi menawarkan potensi alfa yang bermakna, namun pemilihan kekal penting, terutamanya dalam hartanah China, kerana tajuk berita negatif dan kejutan kawal selia mungkin terus memacu pencapaian kredit yang lebih luas merentas sektor dan penerbit. Secara keseluruhan, kredit Asia berkemungkinan kekal berdaya tahan berbanding rantau EM yang lain memandangkan komposisi kualitinya yang lebih tinggi dan kerentanan yang lebih rendah kepada aliran dana global disebabkan oleh jumlah pelabur domestiknya yang lebih besar.

Fund Review & Strategy / 基金表现评论与投资策略 / Tinjauan dan Strategi Dana

The Fund returned 0.44% for the month, underperforming the benchmark return of 0.90% by 0.46%. Year-to-date, the fund returned -4.02%, outperforming the benchmark return of -5.74% by 1.72%.

The equity portfolio declined over the month, mainly due to our exposure to Real Estate sector. The recent Fed rate hike casted a shadow over the REITs industry as investors worry about higher borrowing costs. Our exposure to a leading commercial REIT in Singapore is among the largest detractor as investors took profit from its recent outperformance vs. the industrial REITs.

All data is as of 31 May 2022 unless otherwise stated

除非另有说明，否则以下皆属截至2022年5月31日的数据

Semua data seperti pada 31 Mei 2022 melainkan jika dinyatakan

The fixed income portfolio also returned negatively in May as Asian credit spreads widened across the board given the risk-off environment. Chinese bonds, in particular property-related names, were a key detractor, affected by broader economic uncertainty and weak sentiment due to the Covid restrictions in Shanghai and Beijing.

We continue to focus on positioning the portfolio against stagflationary risks and maintain our preference on equities over fixed income. We expect equity can still deliver positive returns but may be more muted as we shift to the mature phase of the economic cycle. The delivery of robust earnings will be crucial. As a result, diversification, strong asset allocation and risk management will be key in 2022.

本基金在检讨月份的回酬为0.44%，低于0.90%的基准回酬0.46%。年度至今，本基金的回酬为-4.02%，高于-5.74%的基准回酬1.72%。

股票投资组合在检讨期间的下跌，主要源自我们的不动产领域投资。联储局近期的升息，使投资者关注于较高的借贷成本而令不动产投资信托（REIT）领域蒙上阴影。我们在新加坡的领先商业REIT乃是基金表现的最大减损者之一，因为和工业REIT相比，其最近的标青表现使到投资者从中套利。

固定收益证券投资组合亦在5月取得负回酬，亚洲的信用价差因投资者避险而一律加阔。中国债券，特别是产业相关公司，是负面影响基金表现的最严重之一，它们受到上海与北京的冠病管制引起的疲弱市场情绪与较广泛的经济之不明朗状况所影响。

我们的重点仍在于使投资组合免受停滞性膨胀风险的影响，同时保持偏好股项而非固定收益证券的倾向。我们预测股市依旧会谱下正回酬，但在我们转入经济周期的成熟期时可能会减少。取得丰厚的投资回酬相当关键，有鉴于此，多元化投资、强稳的资产配置以及风险管理，将是2022年的重点。

Dana mencatat pulangan 0.44% pada bulan ini, tidak mengatasi pulangan penanda aras 0.90% sebanyak 0.46%. Sejak awal tahun hingga kini, Dana memulangkan -4.02%, mengatasi pulangan penanda aras -5.74% sebanyak 1.72%.

Portfolio ekuiti merosot sepanjang bulan ini, disebabkan terutamanya oleh pendedahan kami kepada sektor Hartanah. Kenaikan kadar Fed baru-baru ini menyelungkup bayang kepada industri REIT kerana pelabur bimbang tentang kos pinjaman yang lebih tinggi. Pendedahan kami kepada REIT komersial terkemuka di Singapura adalah antara penjejas terbesar kerana pelabur menebus keuntungan daripada prestasi cemerlangnya baru-baru ini berbanding REIT perindustrian.

Portfolio pendapatan tetap juga memberikan pulangan negatif pada bulan Mei apabila spread kredit Asia melebar secara menyeluruh berikutan persekitaran bebas risiko. Bon China, khususnya nama berkaitan hartanah merupakan penjejas utama, terjejas lantaran ketaktentuan ekonomi yang lebih meluas dan sentimen lemah akibat pengehadan Covid di Shanghai dan Beijing.

Kami terus fokus pada meletakkan portfolio terhadap risiko stagflasi dan mengekalkan keutamaan pada ekuiti berbanding pendapatan tetap. Kami menjangkakan ekuiti masih boleh memberikan pulangan positif tetapi mungkin lebih kecil apabila kami beralih ke fasa matang kitaran ekonomi. Penyampaian pendapatan yang kukuh akan menjadi penting. Maka kepelbagaian, peruntukan aset yang kukuh dan pengurusan risiko akan menjadi kunci pada tahun 2022.

All data is as of 31 May 2022 unless otherwise stated

除非另有说明，否则以下皆属截至2022年5月31日的数据

Semua data seperti pada 31 Mei 2022 melainkan jika dinyatakan

Disclaimer

All data is as of last valuation date of the month.

PAMB: Investments are subject to investment risks including the possible loss of the principal amount invested. The value of the units may fall as well as rise. Past performances of the funds and that of the fund managers are not necessarily indicative of future performance. The price movements indicated are not reflective of the actual return on your investments (which are subject to your premium allocation rate and deduction charges). The actual return on your invested premiums may fluctuate based on the underlying performance of the investment-linked funds. Prudential Investment-linked products are not Shariah-compliant products. This leaflet is for illustrative purposes only. For further details on the terms and conditions, please refer to the policy document. For further details on how you can invest in these funds, please refer to the respective product brochures. In the event of any discrepancy between the information in this fact sheet and the policy document, the information in the policy document shall prevail. In case of discrepancy between the English, Bahasa Malaysia and Mandarin versions of this fact sheet, the English version shall prevail. The fund fact sheet of the Target Fund will be available at www.schroders.com/en/sg.

MSCI: The MSCI information may only be used for your internal use, may not be reproduced or disseminated in any form and may not be used as a basis for or a component of any financial instruments or products or indices. None of the MSCI information is intended to constitute investment advice or a recommendation to make (or refrain from making) any kind of investment decision and may not be relied on as such. Historical data and analysis should not be taken as an indication or guarantee of any future performance analysis, forecast or prediction. The MSCI information is provided on an "as is" basis and the user of this information assumes the entire risk of any use made of this information. MSCI, each of its affiliates and each other person involved in or related to compiling, computing or creating any MSCI information (collectively, the "MSCI Parties") expressly disclaims all warranties (including, without limitation, any warranties of originality, accuracy, completeness, timeliness, non-infringement, merchantability and fitness for a particular purpose) with respect to this information. Without limiting any of the foregoing, in no event shall any MSCI Party have any liability for any direct, indirect, special, incidental, punitive, consequential (including, without limitation, lost profits) or any other damages. (www.msci.com)

PAMB: 任何投资皆涉及投资风险，包括本金的损失。单位价值可能会扬升也会走低。基金和基金经理过往的表现不可视为未来表现的指标。上述所示的回报并不反映您投资的真实回报(后者取决于您的保费分配率与费用)。您所投资的保费的真实回报将根据有关投资联结基金的表现而定。保诚投资联结保险产品系列并非符合回教法典的产品。您保费投资的真实回报可能会低于上述回报。本册子仅供说明之用。欲进一步了解条款与细则，请参考保单文件。如何投资于这些基金的资料则载于产品册子。如果本说明书的资料与保单文件有所出入，将以保单文件者为准。若说明书的英文、马来文和中文版有差异则以英文版为准。有关目标基金的基金说明书，请浏览www.schroders.com/en/sg。

MSCI: MSCI信息仅供您本身及组织内部之用，因此不能以任何形式将之复制或传播，而且也不可作为任何金融工具或产品或指数的基础或组件。MSCI信息不可作为投资的建议，或作出(或不作)任何种类的投资决定的建议，并且也不可视作投资的依据。过往的数据和分析不可作为未来表现分析、预测或预报的指标或保证。MSCI信息乃是“按原样”提供，而使用者必须对使用信息的一切后果负全责。编制、估算或创建一切MSCI信息的MSCI和其关联机构以及参与这些事项或与之有关的一切人士(统称为“MSCI各方”)，特此表明不对有关信息作出任何保证(包括但不限于对某特殊目的原创性、准确性、完整性、适时性、不侵权性、商业性及适用性的担保)。除上述内容外，MSCI各方在任何情况下均不会对直接、间接、特殊、偶然、惩罚性、后续的损失(包括但不限于利润的损失)或其他损失承担责任。(www.msci.com)

PAMB: Pelaburan adalah tertakluk kepada risiko-risiko pelaburan termasuk kemungkinan kehilangan jumlah wang pokok yang dilabur. Nilai unit mungkin naik ataupun jatuh. Prestasi masa dulu dana-dana atau pengurus-pengurus dana tidak semestinya mencerminkan prestasi masa depan. Pergerakan harga yang ditunjukkan tidak menggambarkan pulangan sebenar pelaburan anda (yang tertakluk kepada kadar peruntukan premium dan caj potongan). Pulangan sebenar ke atas premium yang anda labur mungkin berbeza, bergantung kepada prestasi dana-dana). Produk berkaitan pelaburan Prudential bukan merupakan produk yang mematuhi prinsip-prinsip Syariah. Risalah ini disediakan hanya untuk gambaran semata-mata. Sila rujuk kepada dokumen polisi untuk keterangan lanjut mengenai terma-terma dan syarat-syarat. Untuk keterangan lanjut mengenai bagaimana anda boleh melabur dalam dana-dana ini, sila rujuk kepada risalah-risalah produk yang berkenaan. Jika terdapat perbezaan di antara helaian fakta dan dokumen polisi, maklumat dalam dokumen polisi dianggap muktamad. Jika terdapat perbezaan di antara versi Bahasa Inggeris, Bahasa Malaysia dan Bahasa Cina bagi helaian fakta ini, versi Bahasa Inggeris dianggap muktamad. Lembaran Fakta Dana untuk Dana Sasaran akan tersedia di www.schroders.com/en/sg.

MSCI: Maklumat MSCI hanya boleh digunakan untuk kegunaan dalaman organisasi anda, tidak boleh direproduksi atau disebarluaskan dalam sebarang bentuk dan tidak boleh digunakan sebagai asas untuk atau komponen bagi sebarang instrumen atau produk atau indeks kewangan. Tiada maklumat MSCI dimaksudkan untuk membentuk nasihat pelaburan atau cadangan untuk membuat (atau mengelakkan daripada membuat) apa-apa keputusan pelaburan dan tidak boleh disandarkan ke atasnya. Data dan analisa yang telah lalu tidak boleh di ambil sebagai petunjuk atau jaminan untuk sebarang analisa prestasi masa depan, ramalan atau telahan. Maklumat MSCI disediakan berdasarkan "sebagaimana adanya" dan pengguna maklumat tersebut mengambil alih keseluruhan risiko penggunaan maklumat yang berkenaan. MSCI, setiap ahli gabungannya dan setiap individu yang terlibat dalam atau berkaitan dengan menyusun, mengira atau membuat apa-apa maklumat MSCI (secara kolektif, "Pihak MSCI") dengan jelas menafikan semua waranti (termasuk, tidak terhad, sebarang waranti keaslian, ketepatan, kesempurnaan, ketepatan masa, tidak menyalahi, kebolehdagangan dan kesesuaian bagi tujuan tertentu) berkaitan dengan maklumat ini. Tanpa mengehendkan apa-apa yang disebutkan di atas, tiada satu keadaan pun Pihak MSCI patut menanggung sebarang liabiliti sama ada kerugian, langsung, tidak langsung, sampingan, hukuman, akibat (termasuk, dan tidak terhad ke atas kehilangan keuntungan) atau apa-apa ganti rugi lain. (www.msci.com)