

# PRULink Global Opportunities Fund (USD)

All data is as of 30 June 2022 unless otherwise stated

除非另有说明，否则以下皆属截至2022年6月30日的的数据

Semua data seperti pada 30 Jun 2022 melainkan jika dinyatakan



Listening. Understanding. Delivering.

## Objective / 目标 / Objektif Dana

PRULink Global Opportunities Fund (USD) ("the Fund") aims to generate long-term capital growth through investing primarily into a portfolio of assets globally including equities, equity-related securities, deposits, currencies, derivatives or any other financial instruments directly, and/or indirectly through the use of any funds.

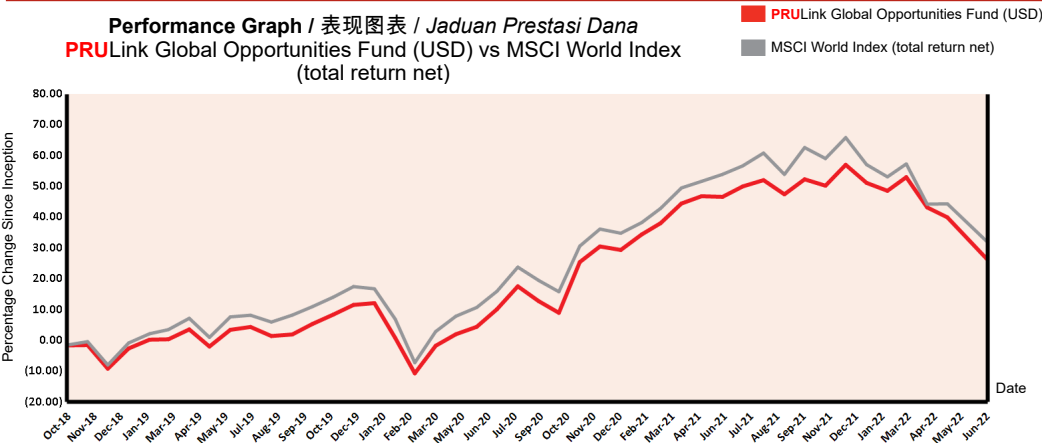
PRULink Global Opportunities Fund (USD) ("本基金") 主要直接及/或间接通过任何基金投资于一项全球资产投资组合，以达至长期资本成长的目标。这些资产包括股票、股票相关证券、存款、货币、衍生工具或其他金融工具。

PRULink Global Opportunities Fund (USD) ("Dana") bertujuan untuk menjana pertumbuhan modal dalam jangka masa panjang terutamanya melalui pelaburan dalam portfolio aset global termasuk ekuiti, sekuriti berkaitan ekuiti, deposit, mata wang, derivatif atau mana-mana instrumen kewangan lain secara langsung, dan / atau secara tidak langsung melalui mana-mana dana.

## Fund Details / 基金详情 / Maklumat Terperinci Dana

Investment Manager / 投资经理 / Pengurus Pelaburan	Prudential Assurance Malaysia Berhad 马来西亚保诚保险有限公司
Inception Date / 基金设立日 / Tarikh Diterbitkan	22/10/2018
Current Fund Size / 目前所管理的基金数额 / Saiz Dana Terkini	USD809,265.55
Annual Fund Management Charge / 常年管理费 / Caj Pengurusan Dana Tahunan	1.50% p.a.
Current NAV / 目前的净资产值 / NAB Terkini	USD0.63079

## How the Fund has performed / 基金表现 / Prestasi Dana




## Total Price Movement Over the Following Periods / 各期限总价差 / Jumlah Pergerakan Harga Dalam Tempoh Tersebut

	1 month	3 months	6 months	1 year	3 years	5 years	Since Inception
Price Movement / 价差 / Pergerakan Harga	-9.88%	-17.57%	-19.67%	-13.96%	21.96%	NA	26.16%
Benchmark / 基准指标 / Penanda Aras	-8.66%	-16.19%	-20.51%	-14.34%	22.49%	NA	31.87%
Outperformance / 表现对比 / Perbezaan Prestasi	-1.22%	-1.38%	0.84%	0.38%	-0.53%	NA	-5.71%

Source / 资料来源 / Sumber: JPMorgan Asset Management, 30 June 2022

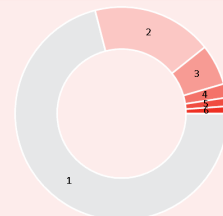
For more information on benchmark kindly refer to / 有关基准的更多详情，请参考 / Untuk maklumat lanjut berkenaan penanda aras, sila layari [www.msci.com](http://www.msci.com)

## Where the Fund invests / 基金投资所在 / Komposisi Pelaburan Dana



### Asset Allocation / 资产配置 / Peruntukan Aset

	% NAV
1 JPMorgan Investment Funds-Global Select Equity Fund A (acc) - USD	99.86
2 Cash, Deposits & Others	0.14



### Country Allocation / 国家分析 / Peruntukan Negara

	% NAV
1 United States / 美国	70.90
2 Europe & Middle East ex UK	18.27
3 Japan / 日本	6.19
4 Emerging Markets	2.10
5 Others / 其他	1.30
6 United Kingdom / 英国	1.10

### Top Holdings / 最大持股 / Pegangan Teratas

	%
1 Microsoft	4.99
2 Amazon.com	4.79
3 Lvmh	3.00
4 Abbvie	2.90
5 Mcdonalds	2.80

All data is as of 30 June 2022 unless otherwise stated

除非另有说明，否则以下皆属截至2022年6月30日的的数据

Semua data seperti pada 30 Jun 2022 melainkan jika dinyatakan

## Monthly Update / 每月简报 / Peningkatan Bulanan

### Market Review / 市场回顾 / Tinjauan Bulanan

Central banks globally continue to position for front-loaded policy tightening. The U.S. Fed will likely opt for an outsized 75bps hike in July 2022, repeating the surprise jump from June's meeting.

Policymakers are becoming increasingly focused on bringing inflation to target and restricting the rise on inflation expectations. While consumer confidence numbers are plunging, consumer expectations of near-term inflation have been rising and risking the creation of inflationary spiral.

The June Purchasing Managers' Index figures confirmed the recovery underway in China. The data for May was already better than expected. The manufacturing index rose above 50 for the first time in four months, while the services index posted a strong gain as cities started to reopen.

全球央行持续作出前期政策紧缩的定位。美国联储局可能会在2022年7月大幅升息75基点，重复6月会议中出乎意料的大幅度升息举动。

政策策划者更专注于将通胀导向目标，同时抑制通胀预期的涨升。虽然消费者信心走跌，消费者的近期通胀预期却不断增加而提高了螺旋式通胀的风险。

6月的采购经理人指数 (PMI) 确定了中国经济正在复苏。5月的数据已超越预期。制造业指数4个月以来首次超越50的水平，服务指数也因各城市重新开放而取得强稳的涨幅。

Bank pusat sejagat masih dengan pendirian untuk mempercepat pengetatan dasar. Fed AS berkemungkinan akan memilih kenaikan luar biasa 75 mata asas pada Julai 2022, mengulangi lonjakan mendadak hasil mesyuarat Jun.

Pengubah dasar menjadi semakin bertumpu untuk membawa inflasi ke sasaran dan menyekat kenaikan jangkaan inflasi. Walaupun angka keyakinan pengguna semakin menjunam, jangkaan pengguna terhadap inflasi jangka pendek telah meningkat dan merisikokan berlakunya lingkaran inflasi.

Angka Indeks Pengurus Pembelian Jun mengesahkan pemulihan sedang mengambil tempat di China. Data Mei sudah pun lebih baik daripada yang dijangkakan. Indeks pembuatan meningkat melebihi 50 buat kali pertama dalam tempoh empat bulan, manakala indeks perkhidmatan mencatatkan laba kukuh apabila bandar dibuka semula.

### Market Outlook / 市场展望 / Gambaran Bulanan

Elevated inflation, soaring commodity prices and a material shift in the monetary policy path continue to pose challenges to global growth. The resulting combination of rising consumer prices and higher interest rates will likely cause economic activity to slow during the second half of the year.

While short-term risks remain, equity markets have already repriced significantly this year, reflecting some risks of a recession. While we would not be surprised to see a few occasional bouts of volatility, we believe equity markets could now offer an attractive entry point to the long-term investor.

升温的通胀、高涨的原产品价格以及货币政策的大幅改变，持续成为全球经济成长的绊脚石。其所引致的消费者物价增长与较高的利率，可能会令下半年的经济活动放缓。

虽然短期风险依然存在，股市今年已大幅调整，反映出一些经济衰退的风险。即使市场偶尔会出现一些波动，我们相信股市目前正为长期投资者提供具吸引力的投资切入点。

Lonjakan inflasi, harga komoditi yang melambung dan peralihan nyata laluan dasar monetari terus menimbulkan cabaran kepada pertumbuhan global. Gabungan yang terhasil daripada kenaikan harga pengguna dan kadar faedah yang lebih tinggi mungkin akan menyebabkan kelembapan aktiviti ekonomi pada setengah tahun kedua.

Walaupun risiko jangka pendek kekal, pasaran ekuiti telah menetapkan semula harga secara ketara pada tahun ini, membayangkan adanya risiko kemelesetan. Sungguhpun kami tidak hairan apabila melihat berlakunya ketaktentuan sekali-sekala, kami percaya bahawa pasaran ekuiti kini boleh menawarkan titik kemasukan yang menarik kepada pelabur jangka panjang.

### Fund Review & Strategy / 基金表现评论与投资策略 / Tinjauan dan Strategi Dana

The Fund returned -9.88% for the month, underperforming the benchmark return of -8.66% by 1.22%. Year-to-date, the fund returned -19.67%, outperforming the benchmark return of -20.51% by 0.84%.

At the regional level, stock selection in continental Europe contributed the most while stock selection in the US detracted the most.

Concerns around inflation remain at the centre of market volatility and the recent weakness in consumer sentiment could translate into sluggish consumer spending, affecting wholesale and retail sales in the months ahead. While a recession might not be deep, weakness in the economy could linger and a sluggish economic recovery would erode inflation pressures and wage growth. If the post-pandemic surge in demand fades and higher prices start to deter new spending, central banks may adopt a more gradual policy normalisation, compared to the hawkish rhetoric seen in the first half of 2022.

本基金在检讨月份的回酬为-9.88%，低于-8.66%的基准回酬1.22%。年度至今，本基金的回酬为-19.67%，超越-20.51%的基准回酬0.84%。

就区域而言，欧洲大陆的股项遴选对基金作出最大的贡献，美国股项的遴选则拉低了基金表现。

通胀方面的关注依旧是市场波动的主因，而近期转弱的消费者情绪可能会导致消费者开支削减，影响接下来几个月的批发与零售。虽然经济可能不会陷入严重的衰退境况，但疲弱状态也许会持久，而缓慢的经济复苏将会减少通胀压力与工资成长。若疫情后的需求回弹状况消失而较高的物价开始阻止开支的增长，和2022上半年的强硬立场相比，央行可能会采取更加渐进的政策正常化步骤。

Dana menyampaikan pulangan -9.88% pada bulan tinjauan, tidak mengatasi pulangan penanda aras -8.66% sebanyak 1.22%. Sejak awal tahun hingga kini, Dana memulangkan -19.67%, mengatasi pulangan penanda aras -20.51% sebanyak 0.84%.

Di peringkat serantau, pemilihan stok di benua Eropah menjadi penyumbang terbesar manakala pemilihan stok di AS merosot paling banyak.

Kegusaran mengenai inflasi kekal di tengah-tengah volatiliti pasaran dan kelemahan sentimen pengguna baru-baru ini boleh dikaitkan dengan perbelanjaan pengguna yang lesu, lalu menjejaskan jualan borong dan runcit pada bulan-bulan mendatang. Walaupun kemelesetan ekonomi mungkin tidak begitu ketara, kelemahan ekonomi boleh berlarutan dan pemulihan ekonomi yang lembap akan menghakis tekanan inflasi dan pertumbuhan gaji. Jika lonjakan permintaan selepas wabak menjadi pudar dan harga yang lebih tinggi mula menghalang perbelanjaan baharu, bank pusat mungkin menerima pakai normalisasi dasar yang lebih beransur-ansur, berbanding retorik agresif yang dilihat pada separuh pertama

# PRULink Global Opportunities Fund (USD)



Listening. Understanding. Delivering.

All data is as of 30 June 2022 unless otherwise stated

除非另有说明，否则以下皆属截至2022年6月30日的数据

Semua data seperti pada 30 Jun 2022 melainkan jika dinyatakan

2022.

All data is as of 30 June 2022 unless otherwise stated

除非另有说明，否则以下皆属截至2022年6月30日的数据

Semua data seperti pada 30 Jun 2022 melainkan jika dinyatakan

## Disclaimer

All data is as of last valuation date of the month.

PAMB: Investments are subject to investment risks including the possible loss of the principal amount invested. The value of the units may fall as well as rise. Past performances of the funds and that of the fund managers are not necessarily indicative of future performance. The price movements indicated are not reflective of the actual return on your investments (which are subject to your premium allocation rate and deduction charges). The actual return on your invested premiums may fluctuate based on the underlying performance of the investment-linked funds. Prudential Investment-linked products are not Shariah-compliant products. This leaflet is for illustrative purposes only. For further details on the terms and conditions, please refer to the policy document. For further details on how you can invest in these funds, please refer to the respective product brochures. In the event of any discrepancy between the information in this fact sheet and the policy document, the information in the policy document shall prevail. In case of discrepancy between the English, Bahasa Malaysia and Mandarin versions of this fact sheet, the English version shall prevail. The fund fact sheet of the Target Fund will be available at <http://www.jpmorganassetmanagement.lu/en>

MSCI: The MSCI information may only be used for your internal use, may not be reproduced or disseminated in any form and may not be used as a basis for or a component of any financial instruments or products or indices. None of the MSCI information is intended to constitute investment advice or a recommendation to make (or refrain from making) any kind of investment decision and may not be relied on as such. Historical data and analysis should not be taken as an indication or guarantee of any future performance analysis, forecast or prediction. The MSCI information is provided on an "as is" basis and the user of this information assumes the entire risk of any use made of this information. MSCI, each of its affiliates and each other person involved in or related to compiling, computing or creating any MSCI information (collectively, the "MSCI Parties") expressly disclaims all warranties (including, without limitation, any warranties of originality, accuracy, completeness, timeliness, non-infringement, merchantability and fitness for a particular purpose) with respect to this information. Without limiting any of the foregoing, in no event shall any MSCI Party have any liability for any direct, indirect, special, incidental, punitive, consequential (including, without limitation, lost profits) or any other damages. ([www.msci.com](http://www.msci.com))

PAMB: 任何投资皆涉及投资风险，包括本金的损失。单位价值可能会扬升也会走低。基金和基金经理过往的表现不可视为未来表现的指标。上述所示的回报并不反映您投资的真实回报(后者取决于您的保费分配率与费用)。您所投资的保费的真实回报将根据有关投资联结基金的表现而定。保诚投资联结保险产品系列并非符合回教法典的产品。您保费投资的真实回报可能会低于上述回报。本册子仅供说明之用。欲进一步了解条款与细则，请参考保单文件。如何投资于这些基金的资料则载于产品册子。如果本说明书的资料与保单文件有所出入，将以保单文件者为准。若说明书的英文、马来文和中文版有差异则以英文版为准。有关目标基金的基金说明书，请浏览<http://www.jpmorganassetmanagement.lu/en>

MSCI: MSCI信息仅供您本身及组织内部之用，因此不能以任何形式将之复制或传播，而且也不可作为任何金融工具或产品或指数的基础或组件。MSCI信息不可作为投资的建议，或作出(或不作)任何种类的投资决定的建议，并且也不可视作投资的依据。过往的数据和分析不可作为未来表现分析、预测或预报的指标或保证。MSCI信息乃是“按原样”提供，而使用者必须对使用信息的一切后果负全责。编制、估算或创建一切MSCI信息的MSCI和其关联机构以及参与这些事项或与之有关的一切人士(统称为“MSCI各方”)，特此表明不对有关信息作出任何保证(包括但不限于对某特殊目的原创性、准确性、完整性、适时性、不侵权性、商业性及适用性的担保)。除上述内容外，MSCI各方在任何情况下均不会对直接、间接、特殊、偶然、惩罚性、后续的损失(包括但不限于利润的损失)或其他损失承担责任。( [www.msci.com](http://www.msci.com) )

PAMB: Pelaburan adalah tertakluk kepada risiko-risiko pelaburan termasuk kemungkinan kehilangan jumlah wang pokok yang dilabur. Nilai unit mungkin naik ataupun jatuh. Prestasi masa dulu dana-dana atau pengurus-pengurus dana tidak semestinya mencerminkan prestasi masa depan. Pergerakan harga yang ditunjukkan tidak menggambarkan pulangan sebenar pelaburan anda (yang tertakluk kepada kadar peruntukan premium dan caj potongan). Pulangan sebenar ke atas premium yang anda labur mungkin berbeza, bergantung kepada prestasi dana-dana). Produk berkaitan pelaburan Prudential bukan merupakan produk yang mematuhi prinsip-prinsip Syariah. Risalah ini disediakan hanya untuk gambaran semata-mata. Sila rujuk kepada dokumen polisi untuk keterangan lanjut mengenai terma-terma dan syarat-syarat. Untuk keterangan lanjut mengenai bagaimana anda boleh melabur dalam dana-dana ini, sila rujuk kepada risalah-risalah produk yang berkenaan. Jika terdapat perbezaan di antara helaian fakta dan dokumen polisi, maklumat dalam dokumen polisi dianggap muktamad. Jika terdapat perbezaan di antara versi Bahasa Inggeris, Bahasa Malaysia dan Bahasa Cina bagi helaian fakta ini, versi Bahasa Inggeris dianggap muktamad. Lembaran Fakta Dana untuk Dana Sasaran akan tersedia di <http://www.jpmorganassetmanagement.lu/en>

MSCI: Maklumat MSCI hanya boleh digunakan untuk kegunaan dalaman organisasi anda, tidak boleh direproduksi atau disebarluaskan dalam sebarang bentuk dan tidak boleh digunakan sebagai asas untuk atau komponen bagi sebarang instrumen atau produk atau indeks kewangan. Tiada maklumat MSCI dimaksudkan untuk membentuk nasihat pelaburan atau cadangan untuk membuat (atau mengelakkan daripada membuat) apa-apa keputusan pelaburan dan tidak boleh disandarkan ke atasnya. Data dan analisa yang telah lalu tidak boleh di ambil sebagai petunjuk atau jaminan untuk sebarang analisa prestasi masa depan, ramalan atau telahan. Maklumat MSCI disediakan berdasarkan "sebagaimana adanya" dan pengguna maklumat tersebut mengambil alih keseluruhan risiko penggunaan maklumat yang berkenaan. MSCI, setiap ahli gabungannya dan setiap individu yang terlibat dalam atau berkaitan dengan menyusun, mengira atau membuat apa-apa maklumat MSCI (secara kolektif, "Pihak MSCI") dengan jelas menafikan semua waranti (termasuk, tidak terhad, sebarang waranti keaslian, ketepatan, kesempurnaan, ketepatan masa, tidak menyalahi, kebolehdagangan dan kesesuaian bagi tujuan tertentu) berkaitan dengan maklumat ini. Tanpa mengehendkan apa-apa yang disebutkan di atas, tiada satu keadaan pun Pihak MSCI patut menanggung sebarang liabiliti sama ada kerugian, langsung, tidak langsung, sampingan, hukuman, akibat (termasuk, dan tidak terhad ke atas kehilangan keuntungan) atau apa-apa ganti rugi lain. ([www.msci.com](http://www.msci.com))