

PRULink Global Managed Fund (USD)

All data is as of 30 June 2022 unless otherwise stated

除非另有说明，否则以下皆属截至2022年6月30日的的数据

Semua data seperti pada 30 Jun 2022 melainkan jika dinyatakan



Listening. Understanding. Delivering.

Objective / 目标 / Objektif Dana

PRULink Global Managed Fund (USD) ("the Fund") aims to generate long-term total returns through investing primarily into a portfolio of global assets including equities, equity-related securities, fixed income securities, deposits, currencies, derivatives or any other financial instruments directly, and/or indirectly through the use of any funds.

PRULink Global Managed Fund (USD) ("本基金") 主要直接及/或间接通过任何基金投资于一项全球资产投资组合，以在长期内赚取回酬的目标。这些资产包括股票、股票相关证券、存款、货币、衍生工具或其他金融工具。

PRULink Global Managed Fund (USD) ("Dana") bertujuan untuk menjana jumlah pulangan dalam jangka masa panjang dengan melabur terutamanya melalui portfolio aset global termasuk ekuiti, sekuriti berkaitan ekuiti, sekuriti pendapatan tetap, deposit, mata wang, derivatif atau mana-mana instrumen kewangan lain secara langsung, dan / atau secara tidak langsung melalui mana-mana dana.

Fund Details / 基金详情 / Maklumat Terperinci Dana

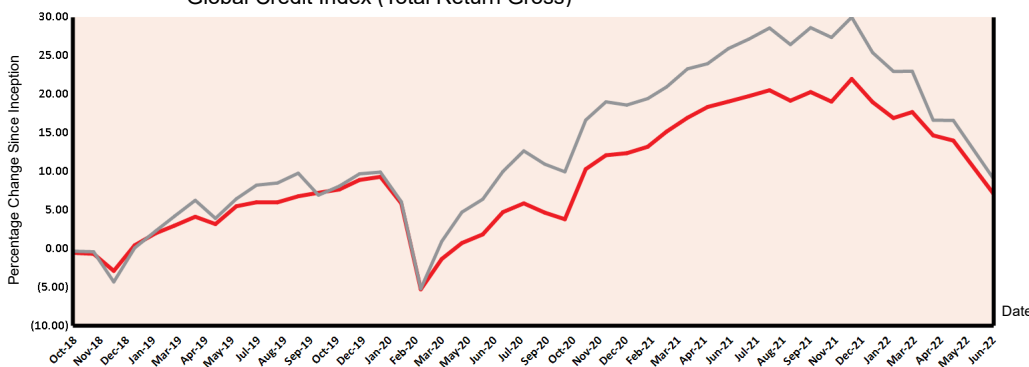
Investment Manager / 投资经理 / Pengurus Pelaburan	Prudential Assurance Malaysia Berhad 马来西亚保诚保险有限公司
Inception Date / 基金设立日 / Tarikh Diterbitkan	22/10/2018
Current Fund Size / 目前所管理的基金数额 / Saiz Dana Terkini	USD464,885.85
Annual Fund Management Charge / 常年管理费 / Caj Pengurusan Dana Tahunan	1.25% p.a.
Current NAV / 目前的净资产值 / NAB Terkini	USD0.53541

How the Fund has performed / 基金表现 / Prestasi Dana

Performance Graph / 表现图表 / Jaduan Prestasi Dana

PRULink Global Managed Fund (USD) vs 40% Bloomberg Barclays US High Yield 2% Issuer Cap Index (Total Return Gross) + 35% MSCI World Index (Total Return Net) + 25% Bloomberg Barclays Global Credit Index (Total Return Gross)

PRULink Global Managed Fund (USD)
40% Bloomberg Barclays US High Yield 2% Issuer Cap Index (Total Return Gross) + 35% MSCI World Index (Total Return Net) + 25% Bloomberg Barclays Global Credit Index (Total Return Gross)



Total Price Movement Over the Following Periods / 各期限总价差 / Jumlah Pergerakan Harga Dalam Tempoh Tersebut


	1 month	3 months	6 months	1 year	3 years	5 years	Since Inception
Price Movement / 价差 / Pergerakan Harga	-6.08%	-9.03%	-12.23%	-10.07%	1.50%	NA	7.08%
Benchmark / 基准指标 / Penanda Aras	-6.52%	-11.35%	-16.13%	-13.43%	3.64%	NA	9.02%
Outperformance / 表现对比 / Perbezaan Prestasi	0.44%	2.32%	3.90%	3.36%	-2.14%	NA	-1.94%

Source / 资料来源 / Sumber: JPMorgan Asset Management, 30 June 2022

For more information on benchmark kindly refer to / 有关基准的更多详情，请参考 / Untuk maklumat lanjut berkenaan penanda aras, sila layari <https://www.bloombergindeces.com/bloomberg-barclays-indices> and www.msci.com

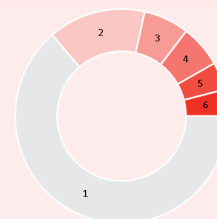
Where the Fund invests

基金投资所在
Komposisi Pelaburan Dana



Asset Allocation / 资产配置 / Peruntukan Aset

	% NAV
1 JPMorgan Investment Funds- Global Income Fund A (acc) - USD	99.59
2 Cash, Deposits & Others	0.41



Country Allocation / 国家分析 / Peruntukan Negara

	% NAV
1 United States / 美国	63.44
2 Europe ex-UK	14.74
3 Emerging Markets	6.87
4 Others / 其他	6.37
5 United Kingdom / 英国	4.18
6 Canada / 加拿大	3.98

Top Holdings / 最大持股 / Pegangan Teratas

	%
1 Equity Linked Note*	6.07
2 Nestle	0.50
3 Roche	0.50
4 Abbvie	0.40
5 Johnson & Johnson	0.40

All data is as of 30 June 2022 unless otherwise stated

除非另有说明，否则以下皆属截至2022年6月30日的数据

Semua data seperti pada 30 Jun 2022 melainkan jika dinyatakan

Monthly Update / 每月简报 / Peningkatan Bulanan

Market Review / 市场回顾 / Tinjauan Bulanan

Global equity markets declined in June, with the MSCI World Index falling by -8.8% in local currency terms. High inflation, tightening monetary policy and fears of weaker growth all continued to weigh on investor sentiment over the month. Economic releases were weaker in June. Headline manufacturing figures in the US and Europe, where price pressures and policy tightening have been most pronounced, saw the biggest declines.

全球股市在6月走跌，MSCI世界指数降-8.8%（以地方货币为单位）。偏高的通胀、紧缩的货币政策与成长转弱方面的关注，都负面影响投资者当月的情绪。6月的经济数据比较低落。美国和欧洲的标题制造业数据跌幅最大，因为这些地区的价格压力与政策紧缩状况最为严重。

Pasaran ekuiti global merosot pada bulan Jun, dengan Indeks MSCI World jatuh -8.8% dalam terma mata wang tempatan. Inflasi yang tinggi, pengetatan dasar monetari dan kebimbangan pertumbuhan yang lebih lemah semuanya terus membelenggu sentimen pelabur sepanjang bulan tinjauan. Keluaran ekonomi lebih lemah pada bulan Jun. Tokoh pembuatan terkemuka di AS dan Eropah, yang mana tekanan harga dan pengetatan dasar adalah paling ketara, mengalami kemerosotan terbesar.

Market Outlook / 市场展望 / Gambaran Bulanan

We expect the global economy to avoid a recession but believe economic growth will be below trend for an extended period as central banks continue to tighten policy and seek to reduce inflationary pressures.

While central banks are unlikely to reduce their hawkish rhetoric, we expect inflation prints to start to cool from current elevated levels as financial conditions tighten. We expect earnings to fall moderately in the short term, which could potentially lead to more market volatility.

我们预测全球经济得以免于陷入衰退的境况，但相信经济成长会在一段较长的时间内处于低水平，主要是央行持续紧缩政策以减少通胀压力。

虽然央行的强硬立场不太可能软化，我们相信在财务状况紧缩的情形下，通胀压力会开始从目前的高峰往下滑。我们预测盈利会在短期内适度下跌而令市场更为波动。

Kami menjangkakan ekonomi global akan menghindari kemelesetan tetapi percaya pertumbuhan ekonomi akan berada di bawah trend untuk tempoh yang berlanjutan kerana bank pusat terus mengetatkan dasar dan berusaha untuk mengurangkan tekanan inflasi.

Walaupun bank pusat tidak mungkin mengurangkan retorik agresif mereka, kami menjangkakan kesan inflasi akan mula reda daripada paras semasa yang tinggi apabila keadaan kewangan semakin menegat. Kami menjangkakan pendapatan akan turun secara sederhana dalam jangka pendek, yang berpotensi menambahkan volatiliti pasaran.

Fund Review & Strategy / 基金表现评论与投资策略 / Tinjauan dan Strategi Dana

The Fund returned -6.08% for the month, outperforming the benchmark return of -6.52% by 0.44%. Year-to-date, the fund returned -12.23%, outperforming the benchmark return of -16.13% by 3.90%.

Our allocations to global and European equities weighed on overall performance and delivered negative returns. The rest of the equity portion of the portfolio, including emerging market equity, real estate investment trusts and global infrastructure also detracted from performance as markets focused on weaker growth prospects over the month. Within fixed income, our allocations to both US and European high yield were the biggest detractors from overall performance following macroeconomic concerns of slowing growth, inflation and rising rates.

The Fund strategy would adopt multi-asset approach with a focus on risk-adjusted income. We reduced our global equity as well as our futures allocations over the month to further reduce the level of active risk within the portfolio given our more cautious view on risk assets and global markets. In fixed income, the case for owning duration is stronger than it was at the start of 2022, but yields are likely to rise further as central banks push ahead with their tightening plans.

本基金在检讨月份的回酬为-6.08%，超越-6.52%的基准回酬0.44%。年度至今，本基金的回酬为-12.23%，高于-16.13%的基准回酬3.90%。

我们的全球与欧洲股项配置对基金整体表现造成不利的影响而取得负回酬。投资组合中的其他股项部分，包括新兴市场股项、不动产投资信托（REIT）与全球基本建设股项，也拉低了基金表现，因为市场当月将注意力放在较弱的成长展望上。至于固定收益证券，宏观经济方面的关注（如放缓的成长、通胀与涨升的利率）令我们的美国与欧洲高回酬债券配置成为基金整体表现的最大减损者。

本基金采取了投资于多元资产策略，并将重点放在经风险调整的收益上。检讨期间，我们减少全球股项的投资和未来配置，以进一步降低投资组合内的主动风险水平，因为我们对高风险资产与全球市场抱着谨慎的态度。固定收益证券的持有期限比2022年初还要长久，但由于央行继续紧缩政策，回酬可能会进一步扬升。

Dana memperoleh pulangan -6.08% pada bulan ini, mengatasi pulangan penanda aras -6.52% sebanyak 0.44%. Sejak awal tahun hingga kini, Dana menjana pulangan -12.23%, mengatasi pulangan penanda aras -16.13% sebanyak 3.90%.

Peruntukan kami kepada ekuiti global dan Eropah mempengaruhi prestasi keseluruhan dan memberikan pulangan negatif. Baki bahagian ekuiti portfolio, termasuk ekuiti pasaran memuncak, amanah pelaburan hartanah dan infrastruktur global turut mengalami kemerosotan apabila pasaran memberi tumpuan kepada prospek pertumbuhan yang lebih lemah menyorot bulan tinjauan. Dalam ruang pendapatan tetap, peruntukan kami kepada hasil tinggi AS dan Eropah menjadi penjejas terbesar prestasi keseluruhan susulan kebimbangan makroekonomi pertumbuhan yang perlahan, inflasi dan kenaikan kadar.

Strategi Dana akan menerima pakai pendekatan berbilang aset dengan fokus kepada pendapatan tertaras risiko. Kami mengurangkan ekuiti global serta peruntukan masa hadapan sepanjang bulan tinjauan untuk menurunkan lagi tahap risiko aktif dalam portfolio dengan mengambil kira pandangan yang lebih berwaspada terhadap aset risiko dan pasaran global. Dalam ruang pendapatan tetap, perkara berkaitan tempoh pemilikan adalah lebih kukuh berbanding pada permulaan 2022, tetapi hasil berkemungkinan memuncak lagi apabila bank pusat meneruskan pelan pengetatan.

PRULink Global Managed Fund (USD)

All data is as of 30 June 2022 unless otherwise stated

除非另有说明，否则以下皆属截至2022年6月30日的数据

Semua data seperti pada 30 Jun 2022 melainkan jika dinyatakan

Disclaimer

All data is as of last valuation date of the month.

PAMB: Investments are subject to investment risks including the possible loss of the principal amount invested. The value of the units may fall as well as rise. Past performances of the funds and that of the fund managers are not necessarily indicative of future performance. The price movements indicated are not reflective of the actual return on your investments (which are subject to your premium allocation rate and deduction charges). The actual return on your invested premiums may fluctuate based on the underlying performance of the investment-linked funds. Prudential Investment-linked products are not Shariah-compliant products. This leaflet is for illustrative purposes only. For further details on the terms and conditions, please refer to the policy document. For further details on how you can invest in these funds, please refer to the respective product brochures. In the event of any discrepancy between the information in this fact sheet and the policy document, the information in the policy document shall prevail. In case of discrepancy between the English, Bahasa Malaysia and Mandarin versions of this fact sheet, the English version shall prevail. The fund fact sheet of the Target Fund will be available at <http://www.jpmorganassetmanagement.lu/en>

MSCI: The MSCI information may only be used for your internal use, may not be reproduced or disseminated in any form and may not be used as a basis for or a component of any financial instruments or products or indices. None of the MSCI information is intended to constitute investment advice or a recommendation to make (or refrain from making) any kind of investment decision and may not be relied on as such. Historical data and analysis should not be taken as an indication or guarantee of any future performance analysis, forecast or prediction. The MSCI information is provided on an "as is" basis and the user of this information assumes the entire risk of any use made of this information. MSCI, each of its affiliates and each other person involved in or related to compiling, computing or creating any MSCI information (collectively, the "MSCI Parties") expressly disclaims all warranties (including, without limitation, any warranties of originality, accuracy, completeness, timeliness, non-infringement, merchantability and fitness for a particular purpose) with respect to this information. Without limiting any of the foregoing, in no event shall any MSCI Party have any liability for any direct, indirect, special, incidental, punitive, consequential (including, without limitation, lost profits) or any other damages. (www.msci.com)

PAMB: 任何投资皆涉及投资风险，包括本金的损失。单位价值可能会扬升也会走低。基金和基金经理过往的表现不可视为未来表现的指标。上述所示的回报并不反映您投资的真实回报(后者取决于您的保费分配率与费用)。您所投资的保费的真实回报将根据有关投资联结基金的表现而定。保诚投资联结保险产品系列并非符合回教法典的产品。您保费投资的真实回报可能会低于上述回报。本册子仅供说明之用。欲进一步了解条款与细则，请参考保单文件。如何投资于这些基金的资料则载于产品册子。如果本说明书的资料与保单文件有所出入，将以保单文件者为准。若说明书的英文、马来文和中文版有差异则以英文版为准。有关目标基金的基金说明书，请浏览<http://www.jpmorganassetmanagement.lu/en>

MSCI: MSCI信息仅供您本身及组织内部之用，因此不能以任何形式将之复制或传播，而且也不可作为任何金融工具或产品或指数的基础或组件。MSCI信息不可作为投资的建议，或作出(或不作)任何种类的投资决定的建议，并且也不可视作投资的依据。过往的数据和分析不可作为未来表现分析、预测或预报的指标或保证。MSCI信息乃是“按原样”提供，而使用者必须对使用信息的一切后果负全责。编制、估算或创建一切MSCI信息的MSCI和其关联机构以及参与这些事项或与之有关的一切人士(统称为“MSCI各方”)，特此表明不对有关信息作出任何保证(包括但不限于对某特殊目的原创性、准确性、完整性、适时性、不侵权性、商业性及适用性的担保)。除上述内容外，MSCI各方在任何情况下均不会对直接、间接、特殊、偶然、惩罚性、后续的损失(包括但不限于利润的损失)或其他损失承担责任。(www.msci.com)

PAMB: Pelaburan adalah tertakluk kepada risiko-risiko pelaburan termasuk kemungkinan kehilangan jumlah wang pokok yang dilabur. Nilai unit mungkin naik ataupun jatuh. Prestasi masa dulu dana-dana atau pengurus-pengurus dana tidak semestinya mencerminkan prestasi masa depan. Pergerakan harga yang ditunjukkan tidak menggambarkan pulangan sebenar pelaburan anda (yang tertakluk kepada kadar peruntukan premium dan caj potongan). Pulangan sebenar ke atas premium yang anda labur mungkin berbeza, bergantung kepada prestasi dana-dana). Produk berkaitan pelaburan Prudential bukan merupakan produk yang mematuhi prinsip-prinsip Syariah. Risalah ini disediakan hanya untuk gambaran semata-mata. Sila rujuk kepada dokumen polisi untuk keterangan lanjut mengenai terma-terma dan syarat-syarat. Untuk keterangan lanjut mengenai bagaimana anda boleh melabur dalam dana-dana ini, sila rujuk kepada risalah-risalah produk yang berkenaan. Jika terdapat perbezaan di antara helaian fakta dan dokumen polisi, maklumat dalam dokumen polisi dianggap muktamad. Jika terdapat perbezaan di antara versi Bahasa Inggeris, Bahasa Malaysia dan Bahasa Cina bagi helaian fakta ini, versi Bahasa Inggeris dianggap muktamad. Lembaran Fakta Dana untuk Dana Sasaran akan tersedia di <http://www.jpmorganassetmanagement.lu/en>

MSCI: Maklumat MSCI hanya boleh digunakan untuk kegunaan dalaman organisasi anda, tidak boleh direproduksi atau disebarluaskan dalam sebarang bentuk dan tidak boleh digunakan sebagai asas untuk atau komponen bagi sebarang instrumen atau produk atau indeks kewangan. Tiada maklumat MSCI dimaksudkan untuk membentuk nasihat pelaburan atau cadangan untuk membuat (atau mengelakkan daripada membuat) apa-apa keputusan pelaburan dan tidak boleh disandarkan ke atasnya. Data dan analisa yang telah lalu tidak boleh di ambil sebagai petunjuk atau jaminan untuk sebarang analisa prestasi masa depan, ramalan atau telahan. Maklumat MSCI disediakan berdasarkan "sebagaimana adanya" dan pengguna maklumat tersebut mengambil alih keseluruhan risiko penggunaan maklumat yang berkenaan. MSCI, setiap ahli gabungannya dan setiap individu yang terlibat dalam atau berkaitan dengan menyusun, mengira atau membuat apa-apa maklumat MSCI (secara kolektif, "Pihak MSCI") dengan jelas menafikan semua waranti (termasuk, tidak terhad, sebarang waranti keaslian, ketepatan, kesempurnaan, ketepatan masa, tidak menyalahi, kebolehdagangan dan kesesuaian bagi tujuan tertentu) berkaitan dengan maklumat ini. Tanpa mengehendkan apa-apa yang disebutkan di atas, tiada satu keadaan pun Pihak MSCI patut menanggung sebarang liabiliti sama ada kerugian, langsung, tidak langsung, sampingan, hukuman, akibat (termasuk, dan tidak terhad ke atas kehilangan keuntungan) atau apa-apa ganti rugi lain. (www.msci.com)