

# PRULink Emerging Opportunities Fund (SGD-Hedged)



All data is as of 30 June 2022 unless otherwise stated

除非另有说明，否则以下皆属截至2022年6月30日的的数据

Semua data seperti pada 30 Jun 2022 melainkan jika dinyatakan

## Objective / 目标 / Objektif Dana

PRULink Emerging Opportunities Fund (SGD-Hedged) ("the Fund") aims to generate long-term returns through investing primarily into a portfolio of assets in emerging markets, which include, but not limited to Asia, including equities, equity-related securities, deposits, currencies, derivatives or any other financial instruments directly, and/or indirectly through the use of any funds.

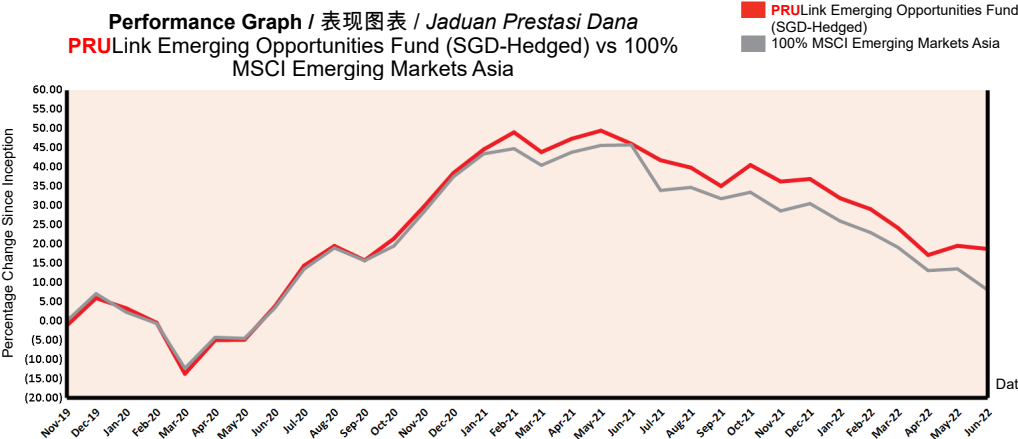
PRULink Emerging Opportunities Fund (SGD-Hedged) ("本基金") 旨在直接及/或间接通过任何基金，主要投资于一项新兴市场资产投资组合，涵盖但不限于亚洲市场，包括股票、股票相关证券、存款、货币、衍生证券或任何其他金融工具，以赚取长期回报。

PRULink Emerging Opportunities Fund (SGD-Hedged) ("Dana") bertujuan untuk menjana pulangan jangka masa panjang dengan melabur terutamanya dalam portfolio aset-aset dalam pasaran baru muncul, yang termasuk, tetapi tidak terhad kepada Asia, termasuk ekuiti, sekuriti berkaitan ekuiti, deposit, mata wang, derivatif atau mana-mana instrumen kewangan lain secara langsung, dan/atau tidak langsung melalui penggunaan mana-mana dana.

## Fund Details / 基金详情 / Maklumat Terperinci Dana

Investment Manager / 投资经理 / Pengurus Pelaburan	Prudential Assurance Malaysia Berhad 马来西亚保诚保险有限公司
Inception Date / 基金设立日 / Tarikh Diterbitkan	01/11/2019
Current Fund Size / 目前所管理的基金数额 / Saiz Dana Terkini	SGD1,372,177.47
Annual Fund Management Charge / 常年管理费 / Caj Pengurusan Dana Tahunan	1.50% p.a.
Current NAV / 目前的净资产值 / NAB Terkini	SGD0.59365

## How the Fund has performed / 基金表现 / Prestasi Dana



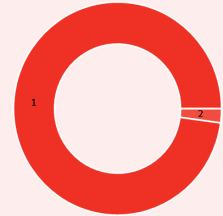
## Total Price Movement Over the Following Periods / 各期限总价差 / Jumlah Pergerakan Harga Dalam Tempoh Tersebut

	1 month	3 months	6 months	1 year	3 years	5 years	Since Inception
Price Movement / 价差 / Pergerakan Harga	-0.69%	-4.41%	-13.28%	-18.72%	NA	NA	18.73%
Benchmark / 基准指标 / Penanda Aras	-4.84%	-9.32%	-17.21%	-25.87%	NA	NA	8.06%
Outperformance / 表现对比 / Perbezaan Prestasi	4.15%	4.91%	3.93%	7.15%	NA	NA	10.67%

Source / 资料来源 / Sumber: Schroder Investment Management (Singapore) Ltd, 30 June 2022

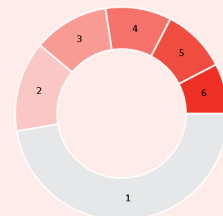
For more information on benchmark kindly refer to / 有关基准的更多详情，请参考 / Untuk maklumat lanjut berkenaan penanda aras, sila layari www.msci.com

## Where the Fund invests / 基金投资所在 / Komposisi Pelaburan Dana



## Asset Allocation / 资产配置 / Peruntukan Aset

	% NAV
1 Schroder International Selection Fund Emerging Asia-SGD Hedged Class A Accumulation	97.85
2 Cash, Deposits & Others	2.15



## Country Allocation / 国家分析 / Peruntukan Negara

	% NAV
1 China / 中国	46.38
2 India / 印度	13.41
3 Others / 其他	11.25
4 Taiwan / 台湾	9.79
5 Hong Kong / 香港	9.59
6 Korea / 韩国	7.44

## Top Holdings / 最大持股 / Pegangan Teratas

	%
1 Taiwan Semiconductor Manufacturing Co Ltd	7.53
2 Alibaba Group Holding Ltd	5.28
3 Samsung Electronics Co Ltd	5.09
4 Tencent Holdings Ltd	4.70
5 Contemporary Amperex Technology Co Ltd	3.42

All data is as of 30 June 2022 unless otherwise stated

除非另有说明，否则以下皆属截至2022年6月30日的数据

Semua data seperti pada 30 Jun 2022 melainkan jika dinyatakan

## Monthly Update / 每月简报 / Peningkatan Bulanan

### Market Review / 市场回顾 / Tinjauan Bulanan

Emerging market equities fell in June, with US dollar strength a headwind. The Latin American markets of Colombia, where equities reacted negatively to the election of left-wing candidate Gustavo Petro as president, Brazil and Chile were the weakest index markets. A combination of lower industrial metals prices, amid rising concern over a global recession, and domestic policy uncertainty contributed to the declines. South Korea and Taiwan lagged as the outlook for global trade deteriorated. Other commodity exporters, including Peru, South Africa, the UAE and Saudi Arabia also recorded double-digit declines in dollar terms. By contrast, China delivered a positive return as macroeconomic data picked up following the easing of lockdowns in some cities.

新兴股市在6月走跌，美元的强化乃是顶头风。在拉丁美洲，哥伦比亚的左翼总统人选Gustavo Petro在选举中胜出而使到市场作出负面的反应，巴西和智利是表现最差的指数市场。在全球经济衰退引起许多关注的环境中，较低的工业金属价格以及境内政策的不确定性，都是市场下修的主因。南韩与台湾落于人后，因为全球贸易的展望转弱。其他的原产品出口国，包括秘鲁、南非、阿拉伯联合酋长国与沙地阿拉伯亦出现双位数的跌幅（以美元为单位）。相反的，中国取得正回酬，主要是一些城市的封锁管制放宽后，宏观经济数据有所改善。

*Ekuiti pasaran memuncuk jatuh pada bulan Jun susulan kekuatan dolar AS menjadi halangan. Pasaran Amerika Latin di Colombia yang mana ekuiti bertindak balas secara negatif terhadap pemilihan calon sayap kiri Gustavo Petro sebagai presiden, manakala Brazil dan Chile adalah pasaran indeks yang paling lemah. Gabungan faktor harga logam perindustrian yang lebih rendah di tengah-tengah kebimbangan yang semakin meningkat terhadap kemelesetan global dengan ketaktentuan dasar domestik menyumbang kepada kejatuhan tersebut. Korea Selatan dan Taiwan ketinggalan akibat kemerosotan prospek perdagangan global. Pengeksport komoditi lain termasuk Peru, Afrika Selatan, UAE dan Arab Saudi juga mencatatkan penurunan dua angka menurut terma dolar. Sebaliknya, China menyampaikan pulangan positif apabila data makroekonomi negara tersebut meningkat berikutan sekatan pergerakan ke atas sebilangan bandar dilonggarkan.*

### Market Outlook / 市场展望 / Gambaran Bulanan

Monetary policy tightening from major global central banks is at an early stage, in our view. Tighter global liquidity implies tighter financial conditions for EMs. Yield differentials are likely to continue to favour the US dollar in the near term, which may also benefit from safe-haven demand. While Covid-19 concerns have moderated in China in recent weeks, the 'zero-Covid' policy remains in place and is a constraint on growth. We will be looking for signs that the policy could evolve.

我们认为全球主要央行的货币政策紧缩乃是初期阶段。较为紧缩的全球流动资金意味着新兴市场的财务状况也跟着紧缩。在近期内，回酬的差距应会持续而对美元有利，安全资产需求亦有可能提供扶持。虽然在近几周，中国冠病方面的关注已然减少，但“零冠病”政策仍未撤销而抑制了成长。我们会留意政策改变的迹象。

*Pengetatan dasar monetari oleh bank pusat global utama berada pada peringkat awal, menurut pandangan kami. Kecairan global yang lebih likat membayangkan keadaan kewangan yang lebih ketat buat EM. Perbezaan hasil berkemungkinan akan terus memihak kepada dolar AS dalam tempoh terdekat, yang mungkin juga mendapat manfaat daripada permintaan ke atas instrumen selamat. Walaupun kebimbangan Covid-19 di China telah mengendur sejak beberapa minggu kebelakangan ini, namun dasar 'sifar-Covid' masih kekal dan menjadi kekangan terhadap pertumbuhan. Kami akan memerhati tanda-tanda bahawa dasar itu boleh berubah ansur.*

### Fund Review & Strategy / 基金表现评论与投资策略 / Tinjauan dan Strategi Dana

The Fund returned -0.69% for the month, outperforming the benchmark return of -4.84% by 4.15%. Year-to-date, the fund returned -13.28%, outperforming the benchmark return of -17.21% by 3.93%.

Country allocation detracted from returns. The overweight to Brazil and South Africa and the underweight to China were the key detractors. Stock selection also weighed on performance. In Taiwan, the overweight to technology stocks such as ASE Technology, MediaTek and TSMC negatively affected returns.

Markets are likely to remain cautious in the near term, at least until it looks like a peak in inflation has been reached. Aggregate EM valuations, on a forward price-earnings basis, have fallen to below their long-term historical median, but do not yet offer outstanding value. Market stress may deliver opportunities.

本基金在检讨月份的回酬为-0.69%，超越-4.84%的基准回酬4.15%。年度至今，本基金的回酬为-13.28%，高于-17.21%的基准回酬3.93%。

国家配置拉低了基金回酬。巴西和南非的增持以及中国的减持，乃是主要的减损者。股项遴选也压抑了基金表现。本基金所增持的台湾科技股亦负面影响了回酬，如ASE Technology、MediaTek和TSMC。

在近期内，各市场可能会保持谨慎，至少到通胀看似达至巅峰的时候。新兴市场的估值总额（以远期本益比为基础）虽已跌至低于过往的长期中点水平，但却未见估值潜能特佳者。市场的压力可能会带来投资良机。

*Dana memberikan pulangan -0.69% pada bulan ini, mengatasi pulangan penanda aras -4.84% sebanyak 4.15%. Sejak awal tahun hingga kini, Dana memulangkan -13.28%, mengatasi pulangan penanda aras -17.21% sebanyak 3.93%.*

*Peruntukan negara menjejaskan pulangan. Pegangan berlebihan di Brazil dan Afrika Selatan di samping kekurangan pegangan di China adalah penjejas utama. Pemilihan saham juga mempengaruhi prestasi. Di Taiwan, pegangan berlebihan dalam saham teknologi seperti ASE Technology, MediaTek dan TSMC memberikan impak kepada pulangan secara negatif.*

*Pasaran berkemungkinan kekal berhati-hati dalam tempoh terdekat, sekurang-kurangnya sehingga kelihatan seperti inflasi mencecah kemuncaknya. Penilaian agregat EM berdasarkan harga pendapatan hadapan, telah jatuh ke bawah median sejarah jangka panjangnya, tetapi belum lagi menawarkan nilai tertunggak. Tekanan pasaran boleh memberikan peluang.*

All data is as of 30 June 2022 unless otherwise stated

除非另有说明，否则以下皆属截至2022年6月30日的数据

Semua data seperti pada 30 Jun 2022 melainkan jika dinyatakan

Listening. Understanding. Delivering.

## Disclaimer

All data is as of last valuation date of the month.

PAMB: Investments are subject to investment risks including the possible loss of the principal amount invested. The value of the units may fall as well as rise. Past performances of the funds and that of the fund managers are not necessarily indicative of future performance. The price movements indicated are not reflective of the actual return on your investments (which are subject to your premium allocation rate and deduction charges). The actual return on your invested premiums may fluctuate based on the underlying performance of the investment-linked funds. Prudential Investment-linked products are not Shariah-compliant products. This leaflet is for illustrative purposes only. For further details on the terms and conditions, please refer to the policy document. For further details on how you can invest in these funds, please refer to the respective product brochures. In the event of any discrepancy between the information in this fact sheet and the policy document, the information in the policy document shall prevail. In case of discrepancy between the English, Bahasa Malaysia and Mandarin versions of this fact sheet, the English version shall prevail. The fund fact sheet of the Target Fund will be available at [www.schroders.com/en/sg](http://www.schroders.com/en/sg).

MSCI: The MSCI information may only be used for your internal use, may not be reproduced or disseminated in any form and may not be used as a basis for or a component of any financial instruments or products or indices. None of the MSCI information is intended to constitute investment advice or a recommendation to make (or refrain from making) any kind of investment decision and may not be relied on as such. Historical data and analysis should not be taken as an indication or guarantee of any future performance analysis, forecast or prediction. The MSCI information is provided on an "as is" basis and the user of this information assumes the entire risk of any use made of this information. MSCI, each of its affiliates and each other person involved in or related to compiling, computing or creating any MSCI information (collectively, the "MSCI Parties") expressly disclaims all warranties (including, without limitation, any warranties of originality, accuracy, completeness, timeliness, non-infringement, merchantability and fitness for a particular purpose) with respect to this information. Without limiting any of the foregoing, in no event shall any MSCI Party have any liability for any direct, indirect, special, incidental, punitive, consequential (including, without limitation, lost profits) or any other damages. ([www.msci.com](http://www.msci.com))

PAMB: 任何投资皆涉及投资风险，包括本金的损失。单位的价值可能会扬升也会走低。基金和基金经理过往的表现不可视为未来表现的指标。上述所示的回报并不反映您投资的真实回报(后者取决于您的保费分配率与费用)。您所投资的保费的真实回报将根据有关投资联结基金的表现而定。保诚投资联结保险产品系列并非符合回教法典的产品。您保费投资的真实回报可能会低于上述回报。本册子仅供说明之用。欲进一步了解条款与细则，请参考保单文件。如何投资于这些基金的资料则载于产品册子。如果本说明书的资料与保单文件有所出入，将以保单文件者为准。若说明书的英文、马来文和中文版有差异则以英文版为准。有关目标基金的基金说明书，请浏览[www.schroders.com/en/sg](http://www.schroders.com/en/sg)。

MSCI: MSCI信息仅供您本身及组织内部之用，因此不能以任何形式将之复制或传播，而且也不可作为任何金融工具或产品或指数的基础或组件。MSCI信息不可作为投资的建议，或作出（或不作）任何种类的投资决定的建议，并且也不可视作投资的依据。过往的数据和分析不可作为未来表现分析、预测或预报的指标或保证。MSCI信息乃是“按原样”提供，而使用者必须对使用信息的一切后果负全责。编制、估算或创建一切MSCI信息的MSCI和其关联机构以及参与这些事项或与之有关的一切人士（统称为“MSCI各方”），特此表明不对有关信息作出任何保证（包括但不限于对某特殊目的原创性、准确性、完整性、适时性、不侵权性、商业性及适用性的担保）。除上述内容外，MSCI各方在任何情况下均不会对直接、间接、特殊、偶然、惩罚性、后续的损失（包括但不限于利润的损失）或其他损失承担责任。（[www.msci.com](http://www.msci.com)）

PAMB: Pelaburan adalah tertakluk kepada risiko-risiko pelaburan termasuk kemungkinan kehilangan jumlah wang pokok yang dilabur. Nilai unit mungkin naik ataupun jatuh. Prestasi masa dulu dana-dana atau pengurus-pengurus dana tidak semestinya mencerminkan prestasi masa depan. Pergerakan harga yang ditunjukkan tidak menggambarkan pulangan sebenar pelaburan anda (yang tertakluk kepada kadar peruntukan premium dan caj potongan). Pulangan sebenar ke atas premium yang anda labur mungkin berbeza, bergantung kepada prestasi dana-dana). Produk berkaitan pelaburan Prudential bukan merupakan produk yang mematuhi prinsip-prinsip Syariah. Risalah ini disediakan hanya untuk gambaran semata-mata. Sila rujuk kepada dokumen polisi untuk keterangan lanjut mengenai terma-terma dan syarat-syarat. Untuk keterangan lanjut mengenai bagaimana anda boleh melabur dalam dana-dana ini, sila rujuk kepada risalah-risalah produk yang berkenaan. Jika terdapat perbezaan di antara helaian fakta dan dokumen polisi, maklumat dalam dokumen polisi dianggap muktamad. Jika terdapat perbezaan di antara versi Bahasa Inggeris, Bahasa Malaysia dan Bahasa Cina bagi helaian fakta ini, versi Bahasa Inggeris dianggap muktamad. Lembaran Fakta Dana untuk Dana Sasaran akan tersedia di [www.schroders.com/en/sg](http://www.schroders.com/en/sg).

MSCI: Maklumat MSCI hanya boleh digunakan untuk kegunaan dalaman organisasi anda, tidak boleh direproduksi atau disebarluaskan dalam sebarang bentuk dan tidak boleh digunakan sebagai asas untuk atau komponen bagi sebarang instrumen atau produk atau indeks kewangan. Tiada maklumat MSCI dimaksudkan untuk membentuk nasihat pelaburan atau cadangan untuk membuat (atau mengelakkan daripada membuat) apa-apa keputusan pelaburan dan tidak boleh disandarkan ke atasnya. Data dan analisa yang telah lalu tidak boleh di ambil sebagai petunjuk atau jaminan untuk sebarang analisa prestasi masa depan, ramalan atau telahan. Maklumat MSCI disediakan berdasarkan "sebagaimana adanya" dan pengguna maklumat tersebut mengambil alih keseluruhan risiko penggunaan maklumat yang berkenaan. MSCI, setiap ahli gabungannya dan setiap individu yang terlibat dalam atau berkaitan dengan menyusun, mengira atau membuat apa-apa maklumat MSCI (secara kolektif, "Pihak MSCI") dengan jelas menafikan semua waranti (termasuk, tidak terhad, sebarang waranti keaslian, ketepatan, kesempurnaan, ketepatan masa, tidak menyalahi, kebolehdagangan dan kesesuaian bagi tujuan tertentu) berkaitan dengan maklumat ini. Tanpa mengehendkan apa-apa yang disebutkan di atas, tiada satu keadaan pun Pihak MSCI patut menanggung sebarang liabiliti sama ada kerugian, langsung, tidak langsung, sampingan, hukuman, akibat (termasuk, dan tidak terhad ke atas kehilangan keuntungan) atau apa-apa ganti rugi lain. ([www.msci.com](http://www.msci.com))