

# PRULink Dragon Peacock Fund

All data is as of 30 June 2022 unless otherwise stated

除非另有说明，否则以下皆属截至2022年6月30日的数据

Semua data seperti pada 30 Jun 2022 melainkan jika dinyatakan



Listening. Understanding. Delivering.

## Objective / 目标 / Objektif Dana

PRULink Dragon Peacock Fund is a fund that aims to maximise long-term total return by investing primarily in equity and equity related instruments of corporations, which are incorporated in, or listed in, or operating principally from, or carrying on significant business in, or derive substantial revenue from, or whose subsidiaries, related or associated corporations derive substantial revenue from the People's Republic of China (PRC) and India. At inception, PRULink Dragon Peacock Fund will invest in a sub-fund called Eastspring Investments - Dragon Peacock Fund managed by Eastspring Investments (Singapore) Limited. The investments of the Sub-Fund include, but are not limited to, listed securities in the Recognised Markets, depository receipts including American Depository Receipts (ADRs) and Global Depository Receipts (GDRs), debt securities convertible into common shares, preference shares and warrants. The fund may invest in any other funds or sub-funds managed by Eastspring Investments (Singapore) Limited or any other fund managers to be determined from time to time.

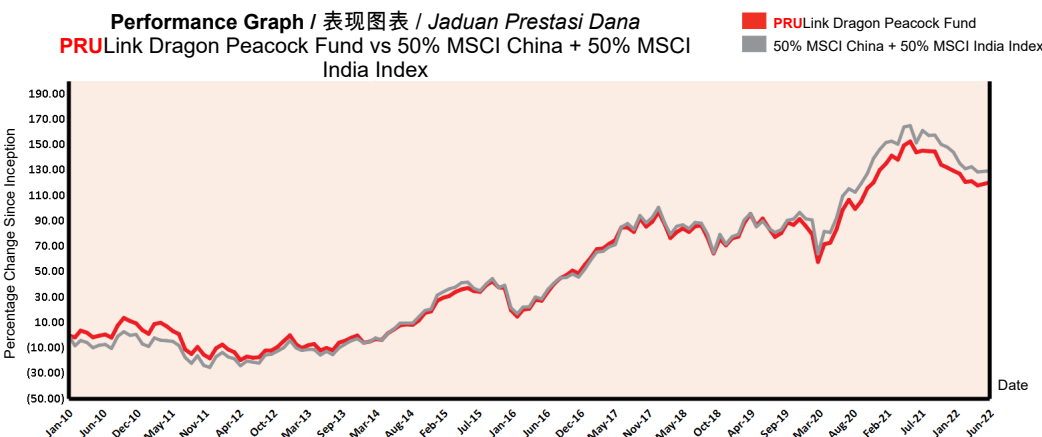
PRULink Dragon Peacock Fund的目标乃是在长期内赚取最高的总回报。为达致此目标，本基金主要投资于一些公司的股票与股票相关工具；这些公司在中国与印度成立，上市，营运，或重要的业务在当地进行，或大部分收入源自当地，或者其子公司，相关公司或附属公司的收入主要源自有关的国家。自推介，PRULink Dragon Peacock Fund投资于一项子基金，意即由瀚亚投资(新加坡)有限公司所管理的Eastspring Investments-Dragon Peacock Fund。有关子基金的其中一些投资包括但不限于在认可市场上市的证券，存托凭证[包括美国存托凭证(ADRs)与全球存托凭证(GDRs)]，可转换至普通股，优先股与凭单的债务证券。本基金可投资于瀚亚投资(新加坡)有限公司或其他在任何时候决定的基金经理的子基金或其他基金。

PRULink Dragon Peacock Fund adalah dana yang berminat untuk memaksimumkan jumlah pulangan jangka panjang dengan melabur terutamanya dalam ekuiti dan instrumen berkaitan ekuiti dalam syarikat-syarikat yang diperbadankan atau tersenarai di, atau beroperasi terutamanya dari, atau menjalankan perniagaan yang penting di, atau memperoleh pendapatan yang besar daripada, atau yang anak-anak syarikat, syarikat berkait atau syarikat bersekutunya memperoleh pendapatan yang besar dari Republik Rakyat China (PRC) dan India. Pada permulaan penubuhannya, PRULink Dragon Peacock Fund akan melabur dalam subdana yang dikenali sebagai Eastspring Investments - Dragon Peacock Fund yang diuruskan oleh Eastspring Investments (Singapore) Limited. Pelaburan Subdana termasuklah, tetapi tidak terhad kepada, sekuriti tersenarai di Pasaran Diiktiraf, resit depository termasuk Resit Depositori Amerika (ADRs) dan Resit Depositori Global (GDRs), sekuriti hutang yang boleh ditukar kepada saham biasa, saham keutamaan dan waran. Dana ini mungkin melabur dalam mana-mana dana atau subdana yang diurus oleh Eastspring Investments (Singapore) Limited atau mana-mana pengurus dana yang ditentukan dari masa ke semasa.

## Fund Details / 基金详情 / Maklumat Terperinci Dana

Investment Manager / 投资经理 / Pengurus Pelaburan	Eastspring Investments Berhad 瀚亚投资有限公司
Inception Date / 基金设立日 / Tarikh Diterbitkan	11/01/2010
Current Fund Size / 目前所管理的基金数额 / Saiz Dana Terkini	RM1,178,533,571.17
Annual Fund Management Charge / 常年管理费 / Caj Pengurusan Dana Tahunan	1.50%
Current NAV / 目前的净资产值 / NAB Terkini	RM2.20483

## How the Fund has performed / 基金表现 / Prestasi Dana



## Total Price Movement Over the Following Periods / 各期限总价差 / Jumlah Pergerakan Harga Dalam Tempoh Tersebut


	1 month	3 months	6 months	1 year	3 years	5 years	Since Inception
Price Movement / 价差 / Pergerakan Harga	1.09%	-0.18%	-5.05%	-12.75%	14.78%	25.89%	120.48%
Benchmark / 基准指标 / Penanda Aras	0.41%	-0.69%	-7.53%	-13.40%	20.87%	33.85%	129.66%
Outperformance / 表现对比 / Perbezaan Prestasi	0.68%	0.51%	2.48%	0.65%	-6.09%	-7.96%	-9.18%

Source / 资料来源 / Sumber: Lipper for Investment Management and Bloomberg, 30 June 2022

For more information on benchmark kindly refer to / 有关基准的更多详情，请参考 / Untuk maklumat lanjut berkenaan penanda aras, sila layari www.msci.com

## Where the Fund invests

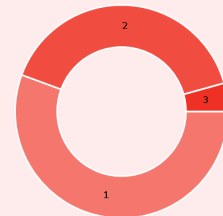
基金投资所在  
Komposisi Pelaburan Dana



## Asset Allocation

资产配置 / Peruntukan Aset

	% NAV
1 Eastspring Investments - Dragon Peacock Fund	99.90
2 Cash, Deposits & Others	0.10



## Country Allocation

国家分析 / Peruntukan Negara

	% NAV
1 China Related / 中国有关	55.60
2 India Related / 印度有关	40.10
3 Cash And Cash Equivalents	4.30

## Top Holdings

大持股 / Pegangan Teratas

	%
1 Tencent Holdings Ltd	7.40
2 Reliance Industries Ltd	5.60
3 Infosys Ltd	5.00
4 ICICI Bank Ltd	4.70
5 Alibaba Group Holding Ltd	4.40
6 Jd.com Inc	2.70
7 Baidu Inc	2.30
8 Geely Automobile Holdings Ltd	2.30
9 China International Capital Corp Ltd	2.20
10 Meituan	2.20

All data is as of 30 June 2022 unless otherwise stated

Listening. Understanding. Delivering.

除非另有说明，否则以下皆属截至2022年6月30日的数据

Semua data seperti pada 30 Jun 2022 melainkan jika dinyatakan

## Monthly Update / 每月简报 / Peningkatan Bulanan

### Market Review / 市场回顾 / Tinjauan Bulanan

Global equity markets declined steeply in June, as recession fears grew and as investors become increasingly concerned that aggressive central bank action to bring down inflation will slow the global economy. The US Federal Reserve ("Fed") raised rates by 75 basis points ("bps") during the month, its largest increase since 1994, despite recent suggestions from policymakers including Chairman Powell that such aggressive moves weren't being actively considered. US inflation, however, rose by 8.6% year-on-year, whilst consumer sentiment hit an all-time low.

China and Hong Kong were the only positive Asian markets in June, with the former returning 5.7% in USD terms. China's official manufacturing PMI rose from 49.6 in May to 50.2 in June, buoyed by a strong rebound in consumption demand and production following the easing of COVID-19 restrictions in Shanghai. However, headwinds from the property sector continue to persist.

As China's economy continues to face multiple risks, growth stabilising will be the main tool that can boost investors' confidence. The recent high-profile emphasis on this regard, together with Shanghai's faster-than-expected resumption of work and production, have strengthened the market's confidence in economic recovery. This, coupled with a lower risk-free rate, have led to a rebound in market risk appetite ahead of fundamentals.

India returned -6.7% in USD terms in June. The Reserve Bank of India raised its key interest rate by 50 bps during the month, the second hike in as many months, in a bid to cool persistently high inflation in Asia's third-largest economy.

经济衰退顾虑升温，加上投资者日益关注央行应为应对通胀而采取的激进措施将使全球经济增长放缓，拖累全球股市于6月份挫跌。尽管包括美联储主席鲍威尔在内的政策制定家最近表示激进的升息行动尚不在积极的考虑范围内，美联储月内加息75个基点，为自1994年以来的最大升幅。美国通胀按年走高8.6%，同时消费者信心创新低。

中国和香港是6月份亚洲股市当中表现积极的仅有市场，前者以美元计交出5.7%。中国官方制造业采购经理人指数从5月份的49.6走高到6月份的50.2，多谢消费需求和生产在上海放宽新冠防疫的封锁限制后强劲反弹。尽管如此，来自房地产领域的不利因素继续挥之不去。

在中国经济继续面临多重风险的情况下，稳定增长将是提振投资者信心的主要工具。中国近期对这方面的高调重视以及上海复工复产速度快于预期增强了市场对经济复苏的信心。此因素加上无风险利率走低激励市场风险偏好以超越基本面的姿态反弹。

印度6月份以美元计的回报为-6.7%。印度储备银行月内将基准利率上调50个基点，这是数月以来的第二次加息，以期亚洲第三大经济体持续高企的通胀降温。

*Pasaran ekuiti global merosot cukup ketara pada bulan Jun, apabila kebimbangan tentang kemelesetan meningkat manakala pelabur semakin bimbang bahawa tindakan bank pusat yang agresif untuk menurunkan inflasi akan memperlambatkan ekonomi global. Rizab Persekutuan AS ("Fed") menaikkan kadar sebanyak 75 mata asas ("bps") pada bulan itu, kenaikan terbesar sejak 1994, walaupun cadangan baru-baru ini daripada penggubal dasar termasuk Pengerusi Powell bahawa tindakan agresif tersebut tidak dipertimbangkan secara aktif. Inflasi AS bagaimanapun meningkat 8.6% tahun ke tahun, manakala sentimen pengguna mencecah paras terendah sepanjang masa.*

*Hanya China dan Hong Kong merupakan pasaran Asia yang positif pada bulan Jun, dengan China menghasilkan 5.7% dalam terma USD. PMI pembuatan rasmi China meningkat daripada 49.6 pada Mei kepada 50.2 pada Jun, disokong oleh lonjakan kukuh permintaan pengguna dan pengeluaran berikutan pelonggaran sekatan COVID-19 di Shanghai. Namun begitu, halangan dari sektor hartanah masih ada.*

*Memandangkan ekonomi China terus mendepani pelbagai risiko, penstabilan pertumbuhan akan menjadi alat utama yang boleh meningkatkan keyakinan pelabur. Penekanan profil tinggi ke atas perkara tersebut baru-baru ini, berserta penyambungan semula kerja dan pengeluaran Shanghai yang lebih cepat daripada jangkaan telah mengukuhkan keyakinan pasaran terhadap pemulihan ekonomi. Perkembangan ini ditambah dengan kadar bebas risiko yang lebih rendah telah membawa kepada selera risiko pasaran meningkat mendahului asas.*

*India memberikan pulangan -6.7% dalam terma USD pada bulan Jun. Reserve Bank of India menaikkan kadar faedah utama sebanyak 50 mata asas pada bulan itu, kenaikan kedua dalam beberapa bulan, sebagai usaha untuk meredakan inflasi ekonomi ketiga terbesar di Asia yang terus menerus tinggi.*

### Market Outlook / 市场展望 / Gambaran Bulanan

As the markets have become more volatile with uncertainty around the conflicts between Russia and Ukraine and with the rising concerns around stagflation, we are closely monitoring the situations closely and how those uncertainty can impact China and India in which optimism remains around the growth potential in both markets.

From a longer-term perspective, China's new regulations will lead to a more balanced economy in terms of growth drivers and resource allocation, which should lower China's income inequality which is key to aggregate consumption growth.

The portfolio manager is cautiously optimistic about India's medium to long-term outlook while the short-term outlook remains somewhat pessimistic given some of the uncertainty around the control of Omicron. But if India can maintain its recent relatively low COVID infection rates and if it can also increase its overall COVID vaccination rates, then overall sentiment can improve in 2022. Economic activities over the past few months have also recovered and there is strong optimism for continuing economic growth in 2022 which could help boost sentiment over the next 12 months.

在俄乌冲突引发的不确定性以及滞胀担忧日益升温的情况下，市场变得更加动荡；我们正密切关注局势以及这些不确定性如何影响中国和印度，但对两国的增长潜力仍然持乐观立场。

长远来看，中国的新法规将在增长驱动力和资源分配方面造就更加平衡的经济体，并降低中国的收入不平等；这是推动总消费增长的关键。

投资组合经理对印度的中长期前景持谨慎乐观的态度；鉴于围绕 Omicron 控制措施的一些不确定性，短期前景仍然有些悲观。但如果印度能够保持其近期相对较低的新冠肺炎感染率，同时提高整体新冠肺炎疫苗接种率，那么 2022 年的整体情绪可能会有所改善。过去几个月的经济活动也有所复苏，市场高度乐观看待 2022 年的持续经济增长，可能有助于提振未来 12 个月的市场情绪。

*Memandangkan pasaran menjadi lebih tidak menentu dengan ketakpastian di sekitar konflik antara Rusia dan Ukraine dan dengan kebimbangan yang semakin meningkat mengenai stagflasi, kami memantau situasi dengan teliti dan bagaimana ketakpastian itu boleh memberi kesan kepada China dan India yang mana sikap optimistik sekitar potensi pertumbuhan di kedua-dua pasaran masih ada.*

All data is as of 30 June 2022 unless otherwise stated

Listening. Understanding. Delivering.

除非另有说明，否则以下皆属截至2022年6月30日的数据

Semua data seperti pada 30 Jun 2022 melainkan jika dinyatakan

*Dari perspektif jangka lebih panjang, peraturan baharu China akan membawa kepada ekonomi yang lebih seimbang dari segi pemacu pertumbuhan dan peruntukan sumber sewajarnya merendahkan ketaksamaan pendapatan China yang merupakan kunci kepada agregat pertumbuhan penggunaan.*

*Pengurus portfolio optimistik namun berhati-hati tentang prospek India sama ada menurut jangka sederhana mahupun panjang manakala tinjauan jangka pendek masih lagi pesimistik memandangkan beberapa ketaktentuan sekitar kawalan Omicron. Tetapi jika India dapat mengekalkan kadar jangkitan COVID yang rendah seperti baru-baru ini dan jika ia juga boleh meningkatkan kadar vaksinasi COVID keseluruhannya, maka sentimen keseluruhan boleh bertambah baik pada tahun 2022. Aktiviti ekonomi sejak beberapa bulan lalu juga telah pulih dan terdapat keyakinan yang kuat untuk meneruskan pertumbuhan ekonomi pada 2022 seterusnya boleh membantu meningkatkan sentimen dalam tempoh 12 bulan akan datang.*

#### **Fund Review & Strategy / 基金表现评论与投资策略 / Tinjauan dan Strategi Dana**

The Fund returned 1.09% for the month, outperforming the benchmark return of 0.41% by 0.68%. Year-to-date, the Fund returned -5.05%, outperforming the benchmark return of -7.53% by 2.48%.

Overweight to Geely Auto, Trip.com, and CICC contributed positively on performance. Sector-wise, underweight exposure to Indian IT, Indian Consumer Staples and Indian Material stocks added to relative performance during the month.

In China, the portfolio manager is optimistic given the attractive valuations and low expectations given the stock market's underperformance in 2021 and during the first four months of 2022. We will continue to pay attention to the short-term industry boom and strong anti-cyclical that will benefit from the policy easing efforts. From a bottom-up perspective, we may see margin to bottom out as the rally in upstream material prices gradually ease. The portfolio manager is cautiously optimistic about India's medium to long-term outlook while the short-term outlook remains somewhat pessimistic given some of the uncertainty around the control of Omicron.

During the month, the Fund initiated new positions in Longfor Group and China Merchants Bank while closing its positions in Tata Steel, Pinduoduo, China Construction Bank, ACC and Lenovo.

此基金月内的回酬是1.09%，跑赢回酬为0.41%的基准0.68%。年度至今，本基金交出-5.05%回酬，超越提供-7.53%回酬的基准2.48%。

基金加码吉利汽车 (Geely Automobile)、携程旅行网 (Trip.com) 和CICC的部署为表现作出积极贡献。领域方面，减持印度信息技术、印度消费必需品和印度材料股也为月内的相对表现带来助益。

在中国，鉴于2021年表现不佳，股市估值具有吸引力且期望较低，投资组合经理因此持乐观态度。我们将继续关注受益于宽松政策的短期行业繁荣和强劲的反衰退政策。从自下而上的角度来看，基于上游材料价格的涨潮逐渐消退，利润可能会触底反弹。投资组合经理对印度的中长期前景持谨慎乐观的立场，鉴于围绕 Omicron 控制措施的一些不确定性，短期前景仍然有些悲观。

检讨月份下，基金启动了龙湖集团 (Longfor Group) 和招商银行 (China Merchants Bank) 的投资，同时对Tata Steel、拼多多 (Pinduoduo)、建设银行 (China Construction Bank)、ACC和联想集团 (Lenovo) 进行平仓。

*Dana menjana pulangan 1.09% pada bulan ini, mengatasi pulangan penanda aras 0.41% sebanyak 0.68%. Sejak awal tahun hingga kini, Dana memperoleh pulangan -5.05%, mengatasi pulangan penanda aras -7.53% sebanyak 2.48%.*

*Pegangan berlebihan dalam Geely Auto, Trip.com dan CICC menyumbang secara positif kepada prestasi. Pendedahan dari segi sektor iaitu kekurangan pegangan dalam stok IT India, Pengguna Bahan Asasi India dan Bahan India menokok kepada prestasi relatif pada bulan tersebut.*

*Di China, pengurus portfolio optimistik memandangkan penilaian yang menarik dan jangkaan yang rendah selepas prestasi pasaran stok yang suram pada 2021 dan dalam tempoh empat bulan pertama 2022. Kami akan terus memberi perhatian kepada ledakan industri jangka pendek dan anti-kitaran yang kukuh, yang akan mendapat manfaat daripada usaha pelonggaran dasar. Dari perspektif bawah ke atas, kita mungkin melihat margin mendap ke bawah apabila kenaikan harga bahan hulu beransur-ansur berkurangan. Pengurus portfolio berpada-pada meskipun optimistik tentang prospek jangka sederhana hingga panjang India manakala tinjauan jangka pendek kekal agak pesimistik ekoran sebahagian ketaktentuan berkenaan kawalan Omicron.*

*Pada bulan tinjauan, Dana memulakan kedudukan baharu dalam Longfor Group dan China Merchants Bank sambil menutup kedudukannya dalam Tata Steel, Pinduoduo, China Construction Bank, ACC dan Lenovo.*

# PRULink Dragon Peacock Fund



Listening. Understanding. Delivering.

All data is as of 30 June 2022 unless otherwise stated

除非另有说明，否则以下皆属截至2022年6月30日的数据

Semua data seperti pada 30 Jun 2022 melainkan jika dinyatakan

## Disclaimer

All data is as of last valuation date of the month.

PAMB:

Investments are subject to investment risks including the possible loss of the principal amount invested. The value of the units may fall as well as rise. Past performances of the funds and that of the fund managers are not necessarily indicative of future performance. The price movements indicated are not reflective of the actual return on your investments (which are subject to your premium allocation rate and deduction charges). The actual return on your invested premiums may fluctuate based on the underlying performance of the investment-linked funds. Prudential Investment-linked products are not Shariah-compliant products. This leaflet is for illustrative purposes only. For further details on the terms and conditions, please refer to the policy document. For further details on how you can invest in these funds, please refer to the respective product brochures. In the event of any discrepancy between the information in this fact sheet and the policy document, the information in the policy document shall prevail. In case of discrepancy between the English, Bahasa Malaysia and Mandarin versions of this fact sheet, the English version shall prevail. The fund fact sheet of the Target Fund will be available at [www.eastspring.com.sg](http://www.eastspring.com.sg).

MSCI: The MSCI information may only be used for your internal use, may not be reproduced or disseminated in any form and may not be used as a basis for or a component of any financial instruments or products or indices. None of the MSCI information is intended to constitute investment advice or a recommendation to make (or refrain from making) any kind of investment decision and may not be relied on as such. Historical data and analysis should not be taken as an indication or guarantee of any future performance analysis, forecast or prediction. The MSCI information is provided on an "as is" basis and the user of this information assumes the entire risk of any use made of this information. MSCI, each of its affiliates and each other person involved in or related to compiling, computing or creating any MSCI information (collectively, the "MSCI Parties") expressly disclaims all warranties (including, without limitation, any warranties of originality, accuracy, completeness, timeliness, non-infringement, merchantability and fitness for a particular purpose) with respect to this information. Without limiting any of the foregoing, in no event shall any MSCI Party have any liability for any direct, indirect, special, incidental, punitive, consequential (including, without limitation, lost profits) or any other damages. ([www.msci.com](http://www.msci.com))

PAMB: 任何投资皆涉及投资风险，包括本金的损失。单位的价值可能会上扬也会走低。基金和基金经理过往的表现不可视为未来表现的指标。上述所示的回报并不反映您投资的真实回报(后者取决于您的保费分配率与费用)。您所投资的保费的真实回报将根据有关投资联结基金的表现而定。保诚投资联结保险产品系列并非符合回教法典的产品。您保费投资的真实回报可能会低于上述回报。本册子只供说明之用。欲进一步了解条款与细则，请参考保单文件。如何投资于这些基金的资料则载于产品册子，如果本说明书的资料与保单文件有所出入，将以保单文件者为准。若说明书的英文、马来文和中文版有差异则以英文版为准。有关目标基金的基金说明书，请浏览 [www.eastspring.com.sg](http://www.eastspring.com.sg)。

资料来源: MSCI。MSCI信息仅供您本身及组织内部之用，因此不能以任何形式将之复制或传播，而且也不可作为任何金融工具或产品或指数的基础或组件。MSCI信息不可作为投资的建议，或作出（或不作）任何种类的投资决定的建议，并且也不可视为投资的依据。过往的数据和分析不可作为未来表现分析、预测或预报的指标或保证。MSCI信息乃是“按原样”提供，而使用者必须对使用信息的一切后果负全责。编制、估算或创建一切MSCI信息的MSCI和其关联机构以及参与这些事项或与之有关的一切人士（统称为“MSCI各方”），特此表明不对有关信息作出任何保证（包括但不限于对某特殊目的原创性、准确性、完整性、适时性、不侵权性、商业性及适用性的担保）。除上述内容外，MSCI各方在任何情况下均不会对直接、间接、特殊、偶然、惩罚性、后续的损失（包括但不限于利润的损失）或其他损失承担责任。（[www.msci.com](http://www.msci.com)）

PAMB: Pelaburan adalah tertakluk kepada risiko-risiko pelaburan termasuk kemungkinan kehilangan jumlah wang pokok yang dilabur. Nilai unit mungkin naik ataupun jatuh. Prestasi masa dulu dana-dana atau pengurus-pengurus dana tidak semestinya mencerminkan prestasi masa depan. Pergerakan harga yang ditunjukkan tidak menggambarkan pulangan sebenar pelaburan anda (yang tertakluk kepada kadar peruntukan premium dan caj potongan). Pulangan sebenar ke atas premium yang anda labur mungkin berbeza, bergantung kepada prestasi dana-dana. Produk berkaitan pelaburan Prudential bukan merupakan produk yang mematuhi prinsip-prinsip Syariah. Risalah ini disediakan hanya untuk gambaran semata-mata. Sila rujuk kepada dokumen polisi untuk keterangan lanjut mengenai terma-terma dan syarat-syarat. Untuk keterangan lanjut mengenai bagaimana anda boleh melabur dalam dana-dana ini, sila rujuk kepada risalah-risalah produk yang berkenaan. Jika terdapat perbezaan di antara helaian fakta dan dokumen polisi, maklumat dalam dokumen polisi dianggap muktamad. Jika terdapat perbezaan di antara versi Bahasa Inggeris, Bahasa Malaysia dan Bahasa Cina bagi helaian fakta ini, versi Bahasa Inggeris dianggap muktamad. Lembaran Fakta Dana untuk Dana Sasaran akan tersedia di [www.eastspring.com.sg](http://www.eastspring.com.sg).

MSCI: Maklumat MSCI hanya boleh digunakan untuk kegunaan dalaman organisasi anda, tidak boleh direproduksi atau disebarluaskan dalam sebarang bentuk dan tidak boleh digunakan sebagai asas untuk atau komponen bagi sebarang instrumen atau produk atau indeks kewangan. Tiada maklumat MSCI dimaksudkan untuk membentuk nasihat pelaburan atau cadangan untuk membuat (atau mengelakkan daripada membuat) apa-apa keputusan pelaburan dan tidak boleh disandarkan ke atasnya. Data dan analisa yang telah lalu tidak boleh di ambil sebagai petunjuk atau jaminan untuk sebarang analisa prestasi masa depan, ramalan atau telahan. Maklumat MSCI disediakan berdasarkan "sebagaimana adanya" dan pengguna maklumat tersebut mengambil alih keseluruhan risiko penggunaan maklumat yang berkenaan. MSCI, setiap ahli gabungannya dan setiap individu yang terlibat dalam atau berkaitan dengan menyusun, mengira atau membuat apa-apa maklumat MSCI (secara kolektif, "Pihak MSCI") dengan jelas menafikan semua waranti (termasuk, tidak terhad, sebarang waranti keaslian, ketepatan, kesempurnaan, ketepatan masa, tidak menyalahi, kebolehdagangan dan kesesuaian bagi tujuan tertentu) berkaitan dengan maklumat ini. Tanpa menghadkan apa-apa yang disebutkan di atas, tiada satu keadaan pun Pihak MSCI patut menanggung sebarang liabiliti sama ada kerugian, langsung, tidak langsung, sampingan, hukuman, akibat (termasuk, dan tidak terhad ke atas kehilangan keuntungan) atau apa-apa ganti rugi lain. ([www.msci.com](http://www.msci.com))