

PRULink Asia Opportunities Fund (USD)

All data is as of 30 June 2022 unless otherwise stated

除非另有说明，否则以下皆属截至2022年6月30日的的数据

Semua data seperti pada 30 Jun 2022 melainkan jika dinyatakan



Listening. Understanding. Delivering.

Objective / 目标 / Objektif Dana

PRULink Asia Opportunities Fund (USD) ("the Fund") aims to maximize long term capital growth through investing in primarily a portfolio of assets within Asia including equities, equity-related securities, deposits, currencies, derivatives or any other financial instruments directly, and/or indirectly through the use of any fund(s)

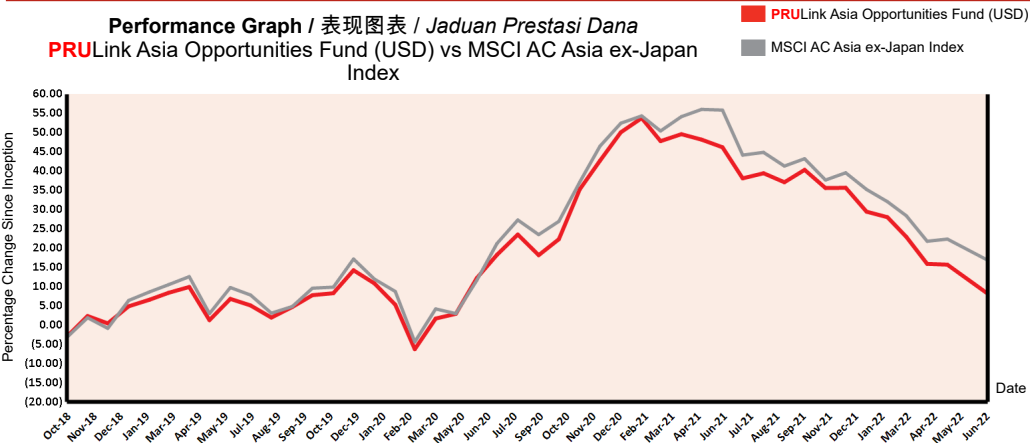
PRULink Asia Opportunities Fund (USD) ("本基金") 主要直接及/或间接通过任何基金投资于一项亚洲资产投资组合，以赚取最高长期资本成长的目标。这些资产包括股票、股票相关证券、存款、货币、衍生工具或其他金融工具。

PRULink Asia Opportunities Fund (USD) ("Dana") bertujuan untuk memaksimumkan pertumbuhan modal dalam jangka masa panjang terutamanya melalui portfolio asset di Asia termasuk ekuiti, sekuriti berkaitan ekuiti, deposit, mata wang, derivatif atau mana-mana instrumen kewangan lain secara langsung, dan / atau secara tidak langsung melalui mana-mana dana.

Fund Details / 基金详情 / Maklumat Terperinci Dana

Investment Manager / 投资经理 / Pengurus Pelaburan	Prudential Assurance Malaysia Berhad 马来西亚保诚保险有限公司
Inception Date / 基金设立日 / Tarikh Diterbitkan	22/10/2018
Current Fund Size / 目前所管理的基金数额 / Saiz Dana Terkini	USD50,152.11
Annual Fund Management Charge / 常年管理费 / Caj Pengurusan Dana Tahunan	1.50% p.a.
Current NAV / 目前的净资产值 / NAB Terkini	USD0.54069

How the Fund has performed / 基金表现 / Prestasi Dana



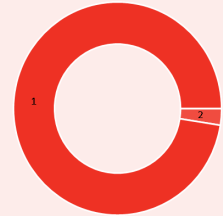
Total Price Movement Over the Following Periods / 各期限总价差 / Jumlah Pergerakan Harga Dalam Tempoh Tersebut

	1 month	3 months	6 months	1 year	3 years	5 years	Since Inception
Price Movement / 价差 / Pergerakan Harga	-6.53%	-12.03%	-20.30%	-26.04%	1.25%	NA	8.14%
Benchmark / 基准指标 / Penanda Aras	-4.49%	-9.00%	-16.28%	-25.03%	6.46%	NA	16.85%
Outperformance / 表现对比 / Perbezaan Prestasi	-2.04%	-3.03%	-4.02%	-1.01%	-5.21%	NA	-8.71%

Source / 资料来源 / Sumber: BlackRock (Luxembourg) SA, 30 June 2022

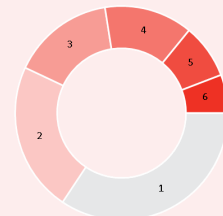
For more information on benchmark kindly refer to / 有关基准的更多详情，请参考 / Untuk maklumat lanjut berkenaan penanda aras, sila layari www.msci.com

Where the Fund invests 基金投资所在 Komposisi Pelaburan Dana



Asset Allocation 资产配置 / Peruntukan Aset

	% NAV
1 BlackRock Global Fund- Asian Growth Leaders I2	97.50
2 Cash, Deposits & Others	2.50



Country Allocation 国家分析 / Peruntukan Negara

	% NAV
1 China / 中国	33.49
2 Others / 其他	22.05
3 Taiwan / 台湾	15.13
4 Korea / 韩国	13.10
5 India / 印度	8.06
6 Singapore / 新加坡	5.65

Top Holdings 最大持股 / Pegangan Teratas

	%
1 Taiwan Semiconductor Manufacturing Co Ltd	8.85
2 Samsung Electronics Co Ltd	8.30
3 Tencent Holdings Ltd	4.87
4 Alibaba Group Holding Ltd	4.44
5 Inner Mongolia Yili Industrial Group Co Ltd	4.24

All data is as of 30 June 2022 unless otherwise stated

除非另有说明，否则以下皆属截至2022年6月30日的的数据

Semua data seperti pada 30 Jun 2022 melainkan jika dinyatakan

Monthly Update / 每月简报 / Peningkatan Bulanan

Market Review / 市场回顾 / Tinjauan Bulanan

Asian equities suffered another round of sell-off amid the rising rate environment, which is implemented to combat inflation. China was the exception as the market scaled higher, lifted by both external and internal drivers. This included fiscal support, relaxing of country-wide mobility restrictions and positive signs related to US tariffs on China goods.

Elsewhere, Technology sectors in Taiwan and Korea were particularly weak. Equities in India faced a choppy month, while both Japan and Australia declined, in line with fragile market sentiment.

各国央行升息以应付通胀升温，导致亚洲股市再次抛售。中国因外围与境内因素一反趋势而走高，这包括了财政支援、全国行动管制的放宽，以及美国向中国货品征税方面的好转迹象。

其他方面，台湾与韩国的科技领域特别疲弱。印度股市波动不已，日本和澳洲往下调整，与脆弱的市场情绪一致。

Ekuiti Asia diasak satu lagi pusingan penjualan di tengah-tengah persekitaran kadar yang semakin meningkat, yang dilaksanakan untuk memerangi inflasi. China adalah terkecuali apabila pasaran meningkat lebih tinggi, dibangkitkan oleh pemacu luaran dan dalaman. Ini termasuk sokongan fiskal, pelonggaran sekatan pergerakan seluruh negara dan tanda positif berkaitan tarif AS ke atas barangan China.

Di tempat lain, sektor Teknologi di Taiwan dan Korea amat lemah. Ekuiti India menghadapi bulan yang bergolak, manakala Jepun dan Australia merosot, sejajar dengan sentimen pasaran yang rapuh.

Market Outlook / 市场展望 / Gambaran Bulanan

We see incompatibility between the vibrant economic recovery and extraordinarily high fiscal and monetary supports from developed economies. The market will need to absorb a change in rate expectations and the implied volatility increases the risk of possible selloffs in emerging markets' ("EM") equities.

The Fed's ability to raise interest rates and reduce its balance sheet in a way that neither inflames inflation nor stifles economic growth will have significant bearing on the market backdrop. We are not calling for a recession, but we are cognizant that the risks of a recession are rising. However, any market weakness would signal a buying opportunity rather than serious trouble ahead as global markets have rebounded strongly from the Covid-19 pandemic. Major EM economies are better positioned now, evidenced by the lower ratios of current accounts relative to GDP.

我们认为已开发经济体的大量财政与货币支援措施，和稳健的经济复苏情况并不一致。市场将需消化利率预期的改变，其所引致的波动市况提高了新兴股市的抛售风险。

联储局在不使通胀升温与影响经济成长的情况下升息与减债的能力，会对市场环境产生重大的影响。我们认为这不算是经济衰退，但意识到经济衰退的风险正不断提高。尽管如此，任何的疲软市况意味着购入良机，而不是未来的严重问题，因为全球市场已从冠病疫情中强力复苏。主要新兴经济体目前处于更有利的地位，较低的往来账户对国内生产总值比率证明了这一点。

Kami melihat ketakserasian antara pemulihan ekonomi yang rancak serta sokongan fiskal dan monetari yang luar biasa tinggi di ekonomi maju. Pasaran perlu mencerp perubahan dalam jangkaan kadar dan volatiliti tersirat meningkatkan risiko kemungkinan penjualan melibatkan ekuiti pasaran memuncul ("EM").

Keupayaan Fed untuk menaikkan kadar faedah dan mengurangkan kunci kira-kiranya dengan cara yang tidak mencetuskan inflasi mahupun menyekat pertumbuhan ekonomi akan mempunyai pengaruh yang ketara ke atas latar belakang pasaran. Kami tidak menjangkakan kemelesetan namun kami sedar bahawa risiko kemelesetan semakin meningkat. Walau bagaimanapun, apa-apa kelemahan pasaran akan mengisyaratkan peluang membeli dan bukannya masalah serius menunggu di hadapan kerana pasaran global telah bangkit daripada pandemik Covid-19. Ekonomi EM utama berada pada kedudukan yang lebih baik sekarang, dibuktikan oleh nisbah akaun semasa yang lebih rendah berbanding KDNK.

Fund Review & Strategy / 基金表现评论与投资策略 / Tinjauan dan Strategi Dana

The Fund returned -6.53% for the month, underperforming the benchmark return of -4.49% by 2.04%. Year-to-date, the fund returned -20.30%, underperforming the benchmark return of -16.28% by 4.02%.

Underweight to and stock selection in China was the primary detractor, followed by stock picks in Korea. At the sector level, IT stock picks and Consumer Discretionary names hurt returns. On the other side, selection in Materials and Industrials was additive.

The fund remains most overweight South-East Asia – Indonesia and Singapore. On the other hand, we are underweight India and Hong Kong. From a sector perspective, Financials and Information Technology are the biggest overweight, whereas Health Care and Real Estate are the biggest underweights.

本基金在检讨月份的回酬为-6.53%，低于-4.49%的基准回酬2.04%。年度至今，本基金的回酬为-20.30%，低于-16.28%的基准回酬4.02%。

中国股项的遴选与减持乃是拖累基金表现的主因，跟着是韩国的股项遴选。就领域而言，资讯科技与可选消费品的遴选负面影响了回酬。另一方面，原料与工业股项的遴选对基金表现有利。

本基金依旧增持最多东南亚股项（印尼和新加坡）。我们同时减持印度与香港股项。至于领域，本基金增持最多金融与资讯科技，减持最多医疗保健和不动产。

Dana menjana pulangan -6.53% pada bulan tinjauan, tidak mengatasi pulangan penanda aras -4.49% sebanyak 2.04%. Sejak awal tahun hingga kini, Dana mengembalikan -20.30%, tidak mengatasi pulangan penanda aras -16.28% sebanyak 4.02%.

Kekurangan pegangan dan pemilihan stok di China adalah penjejas utama prestasi, diikuti oleh pemilihan stok di Korea. Di peringkat sektor, pilihan stok IT dan nama Pengguna Bukan Keperluan menggugat pulangan. Di sisi lain, pemilihan dalam Bahan dan Perindustrian memberikan nilai tambahan.

Dana mengekalkan pegangan berlebihan terbanyak di Asia Tenggara – Indonesia dan Singapura. Sebaliknya, kami kekurangan pegangan di India dan Hong Kong. Dari perspektif sektor, Kewangan dan Teknologi Maklumat mempunyai pegangan berlebihan terbesar, manakala Penjagaan Kesihatan dan Hartanah merupakan kekurangan pegangan terbesar.

PRULink Asia Opportunities Fund (USD)

All data is as of 30 June 2022 unless otherwise stated

除非另有说明，否则以下皆属截至2022年6月30日的数据

Semua data seperti pada 30 Jun 2022 melainkan jika dinyatakan

Disclaimer

All data is as of last valuation date of the month.

PAMB: Investments are subject to investment risks including the possible loss of the principal amount invested. The value of the units may fall as well as rise. Past performances of the funds and that of the fund managers are not necessarily indicative of future performance. The price movements indicated are not reflective of the actual return on your investments (which are subject to your premium allocation rate and deduction charges). The actual return on your invested premiums may fluctuate based on the underlying performance of the investment-linked funds. Prudential Investment-linked products are not Shariah-compliant products. This leaflet is for illustrative purposes only. For further details on the terms and conditions, please refer to the policy document. For further details on how you can invest in these funds, please refer to the respective product brochures. In the event of any discrepancy between the information in this fact sheet and the policy document, the information in the policy document shall prevail. In case of discrepancy between the English, Bahasa Malaysia and Mandarin versions of this fact sheet, the English version shall prevail. The fund fact sheet of the Target Fund will be available at <https://www.blackrock.com>.

MSCI: The MSCI information may only be used for your internal use, may not be reproduced or disseminated in any form and may not be used as a basis for or a component of any financial instruments or products or indices. None of the MSCI information is intended to constitute investment advice or a recommendation to make (or refrain from making) any kind of investment decision and may not be relied on as such. Historical data and analysis should not be taken as an indication or guarantee of any future performance analysis, forecast or prediction. The MSCI information is provided on an "as is" basis and the user of this information assumes the entire risk of any use made of this information. MSCI, each of its affiliates and each other person involved in or related to compiling, computing or creating any MSCI information (collectively, the "MSCI Parties") expressly disclaims all warranties (including, without limitation, any warranties of originality, accuracy, completeness, timeliness, non-infringement, merchantability and fitness for a particular purpose) with respect to this information. Without limiting any of the foregoing, in no event shall any MSCI Party have any liability for any direct, indirect, special, incidental, punitive, consequential (including, without limitation, lost profits) or any other damages. (www.msci.com)

PAMB: 任何投资皆涉及投资风险，包括本金的损失。单位价值可能会上升也会走低。基金和基金经理过往的表现不可视为未来表现的指标。上述所示的回报并不反映您投资的真实回报(后者取决于您的保费分配率与费用)。您所投资的保费的真实回报将根据有关投资联结基金的表现而定。保诚投资联结保险产品系列并非符合回教法典的产品。您保费投资的真实回报可能会低于上述回报。本册子仅供说明之用。欲进一步了解条款与细则，请参考保单文件。如何投资于这些基金的资料则载于产品册子。如果本说明书的资料与保单文件有所出入，将以保单文件者为准。若说明书的英文、马来文和中文版有差异则以英文版为准。有关目标基金的基金说明书，请浏览<https://www.blackrock.com>。

MSCI: MSCI信息仅供您本身及组织内部之用，因此不能以任何形式将之复制或传播，而且也不可作为任何金融工具或产品或指数的基础或组件。MSCI信息不可作为投资的建议，或作出(或不作)任何种类的投资决定的建议，并且也不可视作投资的依据。过往的数据和分析不可作为未来表现分析、预测或预报的指标或保证。MSCI信息乃是“按原样”提供，而使用者必须对使用信息的一切后果负全责。编制、估算或创建一切MSCH信息的MSCI和其关联机构以及参与这些事项或与之有关的一切人士(统称为“MSCI各方”)，特此表明不对有关信息作出任何保证(包括但不限于对某特殊目的原创性、准确性、完整性、适时性、不侵权性、商业性及适用性的担保)。除上述内容外，MSCI各方在任何情况下均不会对直接、间接、特殊、偶然、惩罚性、后续的损失(包括但不限于利润的损失)或其他损失承担责任。(www.msci.com)

PAMB: Pelaburan adalah tertakluk kepada risiko-risiko pelaburan termasuk kemungkinan kehilangan jumlah wang pokok yang dilabur. Nilai unit mungkin naik ataupun jatuh. Prestasi masa dulu dana-dana atau pengurus-pengurus dana tidak semestinya mencerminkan prestasi masa depan. Pergerakan harga yang ditunjukkan tidak menggambarkan pulangan sebenar pelaburan anda (yang tertakluk kepada kadar peruntukan premium dan caj potongan). Pulangan sebenar ke atas premium yang anda labur mungkin berbeza, bergantung kepada prestasi dana-dana). Produk berkaitan pelaburan Prudential bukan merupakan produk yang mematuhi prinsip-prinsip Syariah. Risalah ini disediakan hanya untuk gambaran semata-mata. Sila rujuk kepada dokumen polisi untuk keterangan lanjut mengenai terma-terma dan syarat-syarat. Untuk keterangan lanjut mengenai bagaimana anda boleh melabur dalam dana-dana ini, sila rujuk kepada risalah-risalah produk yang berkenaan. Jika terdapat perbezaan di antara helaian fakta dan dokumen polisi, maklumat dalam dokumen polisi dianggap muktamad. Jika terdapat perbezaan di antara versi Bahasa Inggeris, Bahasa Malaysia dan Bahasa Cina bagi helaian fakta ini, versi Bahasa Inggeris dianggap muktamad. Lembaran Fakta Dana untuk Dana Sasaran akan tersedia di <https://www.blackrock.com>.

MSCI: Maklumat MSCI hanya boleh digunakan untuk kegunaan dalaman organisasi anda, tidak boleh direproduksi atau disebarluaskan dalam sebarang bentuk dan tidak boleh digunakan sebagai asas untuk atau komponen bagi sebarang instrumen atau produk atau indeks kewangan. Tiada maklumat MSCI dimaksudkan untuk membentuk nasihat pelaburan atau cadangan untuk membuat (atau mengelakkan daripada membuat) apa-apa keputusan pelaburan dan tidak boleh disandarkan ke atasnya. Data dan analisa yang telah lalu tidak boleh di ambil sebagai petunjuk atau jaminan untuk sebarang analisa prestasi masa depan, ramalan atau telahan. Maklumat MSCI disediakan berdasarkan "sebagaimana adanya" dan pengguna maklumat tersebut mengambil alih keseluruhan risiko penggunaan maklumat yang berkenaan. MSCI, setiap ahli gabungannya dan setiap individu yang terlibat dalam atau berkaitan dengan menyusun, mengira atau membuat apa-apa maklumat MSCI (secara kolektif, "Pihak MSCI") dengan jelas menafikan semua waranti (termasuk, tidak terhad, sebarang waranti keaslian, ketepatan, kesempurnaan, ketepatan masa, tidak menyalahi, kebolehdagangan dan kesesuaian bagi tujuan tertentu) berkaitan dengan maklumat ini. Tanpa mengehendkan apa-apa yang disebutkan di atas, tiada satu keadaan pun Pihak MSCI patut menanggung sebarang liabiliti sama ada kerugian, langsung, tidak langsung, sampingan, hukuman, akibat (termasuk, dan tidak terhad ke atas kehilangan keuntungan) atau apa-apa ganti rugi lain. (www.msci.com)