

PRULink Global Managed Fund (SGD-Hedged)

All data is as of 31 July 2022 unless otherwise stated
除非另有说明，否则以下皆属截至2022年7月31日的的数据
Semua data seperti pada 31 Julai 2022 melainkan jika dinyatakan

Objective / 目标 / Objektif Dana

PRULink Global Managed Fund (SGD-Hedged) ("the Fund") aims to generate long-term total returns through investing primarily into a portfolio of global assets including equities, equity-related securities, fixed income securities, deposits, currencies, derivatives or any other financial instruments directly, and/or indirectly through the use of any funds.

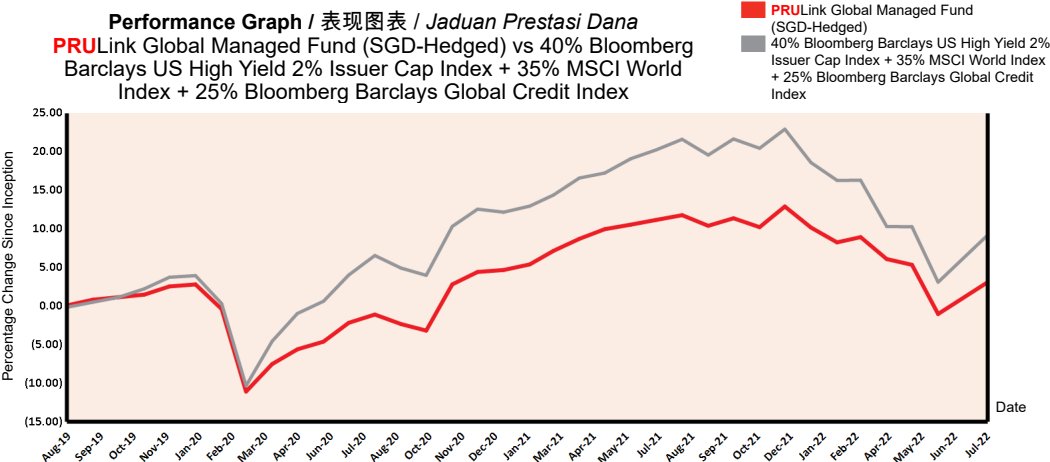
PRULink Global Managed Fund (SGD-Hedged) ("本基金") 主要直接及/或间接通过任何基金投资于一项全球资产投资组合，以在长期内赚取回酬的目标。这些资产包括股票、股票相关证券、存款、货币、衍生工具或其他金融工具。

PRULink Global Managed Fund (SGD-Hedged) ("Dana") bertujuan untuk menjana jumlah pulangan dalam jangka masa panjang dengan melabur terutamanya melalui portfolio aset global termasuk ekuiti, sekuriti berkaitan ekuiti, sekuriti pendapatan tetap, deposit, mata wang, derivatif atau mana-mana instrumen kewangan lain secara langsung, dan / atau secara tidak langsung melalui mana-mana dana.

Fund Details / 基金详情 / Maklumat Terperinci Dana

Investment Manager / 投资经理 / Pengurus Pelaburan	Prudential Assurance Malaysia Berhad 马来西亚保诚保险有限公司
Inception Date / 基金设立日 / Tarikh Diterbitkan	01/08/2019
Current Fund Size / 目前所管理的基金数额 / Saiz Dana Terkini	SGD372,094.87
Annual Fund Management Charge / 常年管理费 / Caj Pengurusan Dana Tahunan	1.25% p.a.
Current NAV / 目前的净资产值 / NAB Terkini	SGD0.51555

How the Fund has performed / 基金表现 / Prestasi Dana




Total Price Movement Over the Following Periods / 各期限总价差 / Jumlah Pergerakan Harga Dalam Tempoh Tersebut

	1 month	3 months	6 months	1 year	3 years	5 years	Since Inception
Price Movement / 价差 / Pergerakan Harga	4.17%	-2.82%	-6.42%	-7.25%	NA	NA	3.11%
Benchmark / 基准指标 / Penanda Aras	5.93%	-1.00%	-7.91%	-9.17%	NA	NA	9.22%
Outperformance / 表现对比 / Perbezaan Prestasi	-1.76%	-1.82%	1.49%	1.92%	NA	NA	-6.11%

Source / 资料来源 / Sumber: JPMorgan Asset Management, 31 July 2022

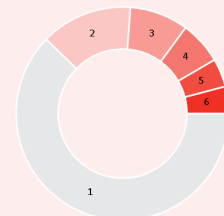
For more information on benchmark kindly refer to / 有关基准的更多详情，请参考 / Untuk maklumat lanjut berkenaan penanda aras, sila layari <https://www.bloombergindeces.com/bloomberg-barclays-indices> and www.msci.com

Where the Fund invests 基金投资所在 Komposisi Pelaburan Dana



Asset Allocation 资产配置 / Peruntukan Aset

	% NAV
1 JPMorgan Investment Funds - Global Income Fund A (acc) - SGD (hedged)	99.19
2 Cash, Deposits & Others	0.81



Country Allocation 国家分析 / Peruntukan Negara

	% NAV
1 United States / 美国	61.79
2 Europe ex-UK	13.79
3 Others / 其他	8.83
4 Emerging Markets	6.45
5 United Kingdom / 英国	4.27
6 Canada / 加拿大	4.07

Top Holdings 最大持股 / Pegangan Teratas

	%
1 Equity Linked Note*	4.36
2 Nestle	0.50
3 Johnson & Johnson	0.40
4 Prologis	0.40
5 Roche	0.40

All data is as of 31 July 2022 unless otherwise stated

除非另有说明，否则以下皆属截至2022年7月31日的的数据

Semua data seperti pada 31 Julai 2022 melainkan jika dinyatakan

Listening. Understanding. Delivering.

Monthly Update / 每月简报 / Peningkatan Bulanan

Market Review / 市场回顾 / Tinjauan Bulanan

Despite signs of slowing, inflation remained stubbornly high, with US inflation at 9.1%, its highest level in 41 years. Inflation also rose on the back of substantial increases in energy and food prices, while a stronger-than expected core CPI print suggested continued price pressures in core goods and services. In response, the US Federal Reserve raised rates by 75 bps. Although there were signs that growth had slowed, the Fed acknowledged that further rises would be data dependent.

即使经济出现放缓迹象，通胀依旧高居不下，美国的通胀企于9.1%，为41年以来最高。通胀亦因飙升的能源与食物价格而走升，与此同时，超越预期的核心消费者物价指数（CPI）显示出核心货品与服务的价格压力持续上涨。对此联储局升息75基点。虽然已出现经济成长放缓的迹象，联储局表示进一步升息的可能将胥视出炉的数据而定。

Walaupun wujudnya tanda-tanda memperlakan namun inflasi masih lagi tinggi, dengan inflasi AS mencecah 9.1%, mencapai paras tertingginya dalam 41 tahun. Inflasi juga meningkat berikutan kenaikan ketara harga tenaga dan makanan, manakala kesan CPI teras yang lebih kukuh daripada jangkaan menyaranakan tekanan harga barangan dan perkhidmatan teras berterusan. Sebagai gerak balas, Rizab Persekutuan AS menaikkan kadar sebanyak 75 mata asas. Walaupun terdapat tanda-tanda bahawa pertumbuhan telah memperlakan, Fed mengakui bahawa kenaikan selanjutnya akan bergantung kepada data.

Market Outlook / 市场展望 / Gambaran Bulanan

We expect that rate hikes from the majority of central banks will lead to lower, sub-trend economic growth over the medium to long-term. We also foresee some pressure on margins & earnings, which could lead to additional pressure for equity markets globally.

我们预测主要央行的升息举动会在中至长期内导致较低与低于趋势的经济成长。我们也预见盈利与收益方面会出现一些压力，这可能会给全球股市加压。

Kami menjangkakan bahawa kenaikan kadar daripada majoriti bank pusat akan membawa kepada pertumbuhan ekonomi sub-trend yang lebih rendah dalam jangka sederhana hingga panjang. Kami juga meramalkan beberapa tekanan ke atas margin dan pendapatan, yang boleh membawa kepada tekanan tambahan ke atas pasaran ekuiti di seluruh dunia.

Fund Review & Strategy / 基金表现评论与投资策略 / Tinjauan dan Strategi Dana

The Fund returned 4.17% for the month, underperforming the benchmark return of 5.93% by 1.76%. Year-to-date, the fund returned -8.68%, outperforming the benchmark return of -11.15% by 2.47%.

Our allocations to global and European equities were the biggest contributors to overall performance over the month in light of the market's anticipation of a policy pivot, as investors increasingly priced in interest rate cuts from the Fed in 2023. Results from the second quarter's earnings season generally remained resilient, which also supported equity markets. Global REITs also contributed to performance, delivering a positive return, while emerging market equities marginally detracted from performance. Within fixed income, our allocation to US high yield was the biggest contributor to overall performance over the month.

The Fund strategy would adopt multi-asset approach with a focus on risk-adjusted income. We reduced our global equity as well as our futures allocations over the month to further reduce the level of active risk within the portfolio given our more cautious view on risk assets and global markets. In fixed income, the case for owning duration is stronger than it was at the start of 2022, but yields are likely to rise further as central banks push ahead with their tightening plans.

本基金在检讨月份的回报为4.17%，低于5.93%的基准回报1.76%。年度至今，本基金的回酬为-8.68%，超越-11.15%的基准回酬2.47%。

我们的全球与欧洲股市配置乃是检讨期间对基金整体表现作出最大贡献者，因为市场预期政策会逆转，愈多投资者将联储局于2023年减息的可能性纳入考量。第2季盈利季节所出炉的数据一般依旧亮丽，这也有助于股市的扶持。全球不动产投资信托（REIT）的涨幅亦对基金表现有利，新兴股市则稍微减损基金表现。固定收益证券方面，我们的美国高回酬债券配置在检讨月份里对基金整体表现作出最大的贡献。

本基金采取了投资于多元资产策略，并将重点放在经风险调整的收益上。检讨期间，我们减少全球股项的投资和未来配置，以进一步降低投资组合内的主动风险水平，因为我们对高风险资产与全球市场抱着谨慎的态度。固定收益证券的持有期限比2022年初还要长久，但由于央行继续紧缩政策，回酬可能会进一步扬升。

Dana memberikan pulangan 4.17% pada bulan ini, tidak mengatasi pulangan penanda aras 5.93% sebanyak 1.76%. Sejak awal tahun hingga kini, Dana memulangkan -8.68%, mengatasi pulangan penanda aras -11.15% sebanyak 2.47%.

Peruntukan kami kepada ekuiti global dan Eropah merupakan penyumbang terbesar kepada prestasi keseluruhan sepanjang bulan berikutan jangkaan pasaran terhadap pangsi dasar, kerana pelabur semakin giat menentuhargakan potongan kadar faedah Fed pada 2023. Hasil daripada musim pendapatan suku kedua secara amnya kekal berdaya tahan, yang turut menyokong pasaran ekuiti. REIT Global turut menokok prestasi, memberikan pulangan yang positif, manakala prestasi ekuiti pasaran memuncun terjejas sedikit. Menyorot pendapatan tetap, peruntukan kami kepada hasil tinggi AS merupakan penyumbang terbesar kepada prestasi keseluruhan pada sepanjang bulan.

Strategi Dana akan menggunakan pendekatan pelbagai aset dengan tumpuan kepada pendapatan terlaras risiko. Kami mengurangkan ekuiti global serta peruntukan masa depan di sepanjang bulan tinjauan untuk mengurangkan lagi tahap risiko aktif dalam portfolio dengan mengambil kira pandangan kami yang lebih berwaspada terhadap aset berisiko dan pasaran global. Meninjau pendapatan tetap, kes tempoh pemilikan adalah lebih kukuh berbanding pada permulaan 2022, tetapi hasil mungkin meningkat lagi apabila bank pusat meneruskan pelan pengetatan.

All data is as of 31 July 2022 unless otherwise stated

除非另有说明，否则以下皆属截至2022年7月31日的数据

Semua data seperti pada 31 Julai 2022 melainkan jika dinyatakan

Disclaimer

All data is as of last valuation date of the month.

PAMB: Investments are subject to investment risks including the possible loss of the principal amount invested. The value of the units may fall as well as rise. Past performances of the funds and that of the fund managers are not necessarily indicative of future performance. The price movements indicated are not reflective of the actual return on your investments (which are subject to your premium allocation rate and deduction charges). The actual return on your invested premiums may fluctuate based on the underlying performance of the investment-linked funds. Prudential Investment-linked products are not Shariah-compliant products. This leaflet is for illustrative purposes only. For further details on the terms and conditions, please refer to the policy document. For further details on how you can invest in these funds, please refer to the respective product brochures. In the event of any discrepancy between the information in this fact sheet and the policy document, the information in the policy document shall prevail. In case of discrepancy between the English, Bahasa Malaysia and Mandarin versions of this fact sheet, the English version shall prevail. The fund fact sheet of the Target Fund will be available at <http://www.jpmorganassetmanagement.lu/en>

MSCI: The MSCI information may only be used for your internal use, may not be reproduced or disseminated in any form and may not be used as a basis for or a component of any financial instruments or products or indices. None of the MSCI information is intended to constitute investment advice or a recommendation to make (or refrain from making) any kind of investment decision and may not be relied on as such. Historical data and analysis should not be taken as an indication or guarantee of any future performance analysis, forecast or prediction. The MSCI information is provided on an "as is" basis and the user of this information assumes the entire risk of any use made of this information. MSCI, each of its affiliates and each other person involved in or related to compiling, computing or creating any MSCI information (collectively, the "MSCI Parties") expressly disclaims all warranties (including, without limitation, any warranties of originality, accuracy, completeness, timeliness, non-infringement, merchantability and fitness for a particular purpose) with respect to this information. Without limiting any of the foregoing, in no event shall any MSCI Party have any liability for any direct, indirect, special, incidental, punitive, consequential (including, without limitation, lost profits) or any other damages. (www.msci.com)

PAMB: 任何投资皆涉及投资风险，包括本金的损失。单位的价值可能会扬升也会走低。基金和基金经理过往的表现不可视为未来表现的指标。上述所示的回报并不反映您投资的真实回报(后者取决于您的保费分配率与费用)。您所投资的保费的真实回报将根据有关投资联结基金的表现而定。保诚投资联结保险产品系列并非符合回教法典的产品。您保费投资的真实回报可能会低于上述回报。本册子仅供说明之用。欲进一步了解规范与细则，请参考保单文件。如何投资于这些基金的资料则载于产品册子。如果本说明书的资料与保单文件有所出入，将以保单文件者为准。若说明书的英文、马来文和中文版有差异则以英文版为准。有关目标基金的基金说明书，请浏览<http://www.jpmorganassetmanagement.lu/en>

MSCI: MSCI信息仅供您本身及组织内部之用，因此不能以任何形式将之复制或传播，而且也不可作为任何金融工具或产品或指数的基础或组件。MSCI信息不可作为投资的建议，或作出(或不作)任何种类的投资决定的建议，并且也不可视作投资的依据。过往的数据和分析不可作为未来表现分析、预测或预报的指标或保证。MSCI信息乃是“按原样”提供，而使用者必须对使用信息的一切后果负全责。编制、估算或创建一切MSCI信息的MSCI和其关联机构以及参与这些事项或与之有关的一切人士(统称为“MSCI各方”)，特此表明不对有关信息作出任何保证(包括但不限于对某特殊目的原创性、准确性、完整性、适时性、不侵权性、商业性及适用性的担保)。除上述内容外，MSCI各方在任何情况下均不会对直接、间接、特殊、偶然、惩罚性、后续的损失(包括但不限于利润的损失)或其他损失承担责任。(www.msci.com)

PAMB: Pelaburan adalah tertakluk kepada risiko-risiko pelaburan termasuk kemungkinan kehilangan jumlah wang pokok yang dilabur. Nilai unit mungkin naik ataupun jatuh. Prestasi masa dulu dana-dana atau pengurus-pengurus dana tidak semestinya mencerminkan prestasi masa depan. Pergerakan harga yang ditunjukkan tidak menggambarkan pulangan sebenar pelaburan anda (yang tertakluk kepada kadar peruntukan premium dan caj potongan). Pulangan sebenar ke atas premium yang anda labur mungkin berbeza, bergantung kepada prestasi dana-dana). Produk berkaitan pelaburan Prudential bukan merupakan produk yang mematuhi prinsip-prinsip Syariah. Risalah ini disediakan hanya untuk gambaran semata-mata. Sila rujuk kepada dokumen polisi untuk keterangan lanjut mengenai terma-terma dan syarat-syarat. Untuk keterangan lanjut mengenai bagaimana anda boleh melabur dalam dana-dana ini, sila rujuk kepada risalah-risalah produk yang berkenaan. Jika terdapat perbezaan di antara helaian fakta dan dokumen polisi, maklumat dalam dokumen polisi dianggap muktamad. Jika terdapat perbezaan di antara versi Bahasa Inggeris, Bahasa Malaysia dan Bahasa Cina bagi helaian fakta ini, versi Bahasa Inggeris dianggap muktamad. Lembaran Fakta Dana untuk Dana Sasaran akan tersedia di <http://www.jpmorganassetmanagement.lu/en>

MSCI: Maklumat MSCI hanya boleh digunakan untuk kegunaan dalaman organisasi anda, tidak boleh direproduksi atau disebarluaskan dalam sebarang bentuk dan tidak boleh digunakan sebagai asas untuk atau komponen bagi sebarang instrumen atau produk atau indeks kewangan. Tiada maklumat MSCI dimaksudkan untuk membentuk nasihat pelaburan atau cadangan untuk membuat (atau mengelakkan daripada membuat) apa-apa keputusan pelaburan dan tidak boleh disandarkan ke atasnya. Data dan analisa yang telah lalu tidak boleh di ambil sebagai petunjuk atau jaminan untuk sebarang analisa prestasi masa depan, ramalan atau telahan. Maklumat MSCI disediakan berdasarkan "sebagaimana adanya" dan pengguna maklumat tersebut mengambil alih keseluruhan risiko penggunaan maklumat yang berkenaan. MSCI, setiap ahli gabungannya dan setiap individu yang terlibat dalam atau berkaitan dengan menyusun, mengira atau membuat apa-apa maklumat MSCI (secara kolektif, "Pihak MSCI") dengan jelas menafikan semua waranti (termasuk, tidak terhad, sebarang waranti keaslian, ketepatan, kesempurnaan, ketepatan masa, tidak menyalahi, kebolehdagangan dan kesesuaian bagi tujuan tertentu) berkaitan dengan maklumat ini. Tanpa mengehendkan apa-apa yang disebutkan di atas, tiada satu keadaan pun Pihak MSCI patut menanggung sebarang liabiliti sama ada kerugian, langsung, tidak langsung, sampingan, hukuman, akibat (termasuk, dan tidak terhad ke atas kehilangan keuntungan) atau apa-apa ganti rugi lain. (www.msci.com)