

PRULink Emerging Opportunities Fund (GBP-Hedged)



All data is as of 31 July 2022 unless otherwise stated

除非另有说明，否则以下皆属截至2022年7月31日的的数据

Semua data seperti pada 31 Julai 2022 melainkan jika dinyatakan

Objective / 目标 / Objektif Dana

PRULink Emerging Opportunities Fund (GBP-Hedged) ("the Fund") aims to generate long-term returns through investing primarily into a portfolio of assets in emerging markets, which include, but not limited to Asia, including equities, equity-related securities, deposits, currencies, derivatives or any other financial instruments directly, and/or indirectly through the use of any funds.

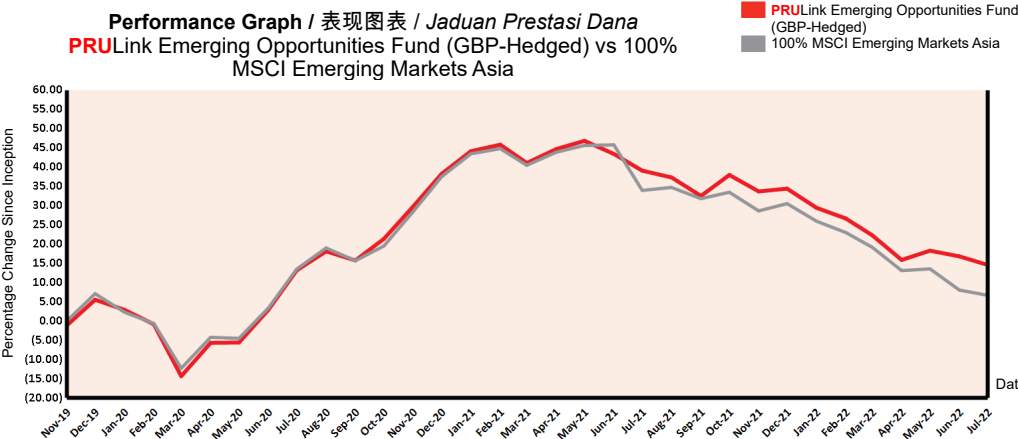
PRULink Emerging Opportunities Fund (GBP-Hedged) ("本基金") 旨在直接及/或间接通过任何基金，主要投资于一项新兴市场资产投资组合，涵盖但不限于亚洲市场，包括股票、股票相关证券、存款、货币、衍生证券或任何其他金融工具，以赚取长期回报。

PRULink Emerging Opportunities Fund (GBP-Hedged) ("Dana") bertujuan untuk menjana pulangan jangka masa panjang dengan melabur terutamanya dalam portfolio aset-aset dalam pasaran baru muncul, yang termasuk, tetapi tidak terhad kepada Asia, termasuk ekuiti, sekuriti berkaitan ekuiti, deposit, mata wang, derivatif atau mana-mana instrumen kewangan lain secara langsung, dan/atau tidak langsung melalui penggunaan mana-mana dana.

Fund Details / 基金详情 / Maklumat Terperinci Dana

Investment Manager / 投资经理 / Pengurus Pelaburan	Prudential Assurance Malaysia Berhad 马来西亚保诚保险有限公司
Inception Date / 基金设立日 / Tarikh Diterbitkan	01/11/2019
Current Fund Size / 目前所管理的基金数额 / Saiz Dana Terkini	GBP240,738.44
Annual Fund Management Charge / 常年管理费 / Caj Pengurusan Dana Tahunan	1.50% p.a.
Current NAV / 目前的净资产值 / NAB Terkini	GBP0.57288

How the Fund has performed / 基金表现 / Prestasi Dana



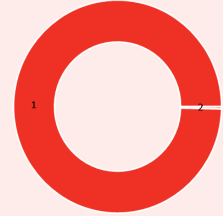
Total Price Movement Over the Following Periods / 各期限总价差 / Jumlah Pergerakan Harga Dalam Tempoh Tersebut

	1 month	3 months	6 months	1 year	3 years	5 years	Since Inception
Price Movement / 价差 / Pergerakan Harga	-1.92%	-1.13%	-11.48%	-17.62%	NA	NA	14.58%
Benchmark / 基准指标 / Penanda Aras	-1.28%	-5.68%	-15.31%	-20.36%	NA	NA	6.68%
Outperformance / 表现对比 / Perbezaan Prestasi	-0.64%	4.55%	3.83%	2.74%	NA	NA	7.90%

Source / 资料来源 / Sumber: Schroder Investment Management (Singapore) Ltd, 31 July 2022

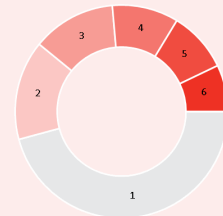
For more information on benchmark kindly refer to / 有关基准的更多详情，请参考 / Untuk maklumat lanjut berkenaan penanda aras, sila layari www.msci.com

Where the Fund invests / 基金投资所在 / Komposisi Pelaburan Dana



Asset Allocation / 资产配置 / Peruntukan Aset

	% NAV
1 Schroder International Selection Fund Emerging Asia-GBP Hedged Class A Accumulation	99.65
2 Cash, Deposits & Others	0.35



Country Allocation / 国家分析 / Peruntukan Negara

	% NAV
1 China / 中国	45.64
2 India / 印度	15.05
3 Others / 其他	12.66
4 Taiwan / 台湾	10.06
5 Hong Kong / 香港	9.17
6 Korea / 韩国	7.07

Top Holdings / 最大持股 / Pegangan Teratas

	%
1 Taiwan Semiconductor Manufacturing Co Ltd	8.37
2 Samsung Electronics Co Ltd	5.48
3 Alibaba Group Holding Ltd	4.58
4 Tencent Holdings Ltd	4.19
5 Contemporary Amperex Technology Co Ltd	3.19

All data is as of 31 July 2022 unless otherwise stated

除非另有说明，否则以下皆属截至2022年7月31日的数据

Semua data seperti pada 31 Julai 2022 melainkan jika dinyatakan

Monthly Update / 每月简报 / Peningkatan Bulanan

Market Review / 市场回顾 / Tinjauan Bulanan

July was another frustrating month for Asian equities, as most regional markets lagged the strong rebound seen US stocks. China was the weakest index market, followed by Thailand. The best performers were India and Korea.

7月乃是另一个使到亚洲股市泄气的月份，因为大多数的区域市场都落在强稳回弹的美国股市后头。中国乃是表现最差的指数市场，跟着是泰国。表现最佳者为印度与韩国。

Julai merupakan satu lagi bulan yang mengecewakan buat ekuiti Asia, kerana kebanyakan pasaran serantau ketinggalan rentak pemulihan mantap yang dialami stok AS. China adalah pasaran indeks paling lemah diikuti oleh Thailand. India dan Korea mempersembahkan prestasi terbaik.

Market Outlook / 市场展望 / Gambaran Bulanan

Global markets have rallied strongly from mid-June lows. Investors have started to price in a peak in inflationary pressures and an upcoming 'pivot' in Federal Reserve policy as the economy slows.

However, markets have recently begun pricing in a fully-fledged cyclical downturn in information technology demand. Consumer demand is softening after a period of growth, while supply is steadily increasing due to new investment. Consequently, pricing power across many parts of the industry may fade. Although we remain positive on many semiconductor stocks in the longer term, the tougher backdrop in the next few quarters warrants a more cautious approach.

全球市场从6月中旬的低点中强稳回弹。投资者开始将通胀压力已达巅峰以及经济放缓使到联储局即将“逆转”政策的预期纳入考量。

尽管如此，近期的市价开始反映出资讯科技需求的全面周期性回落。消费者需求在成长过后有所转弱，供应则因新投资而稳定上升。有鉴于此，有关行业许多领域的定价能力可能会消退。虽然我们对许多半导体股项的长期展望保持乐观，但接下来几季的艰辛环境使到我们必须采取谨慎的策略。

Pasaran global naik cukup tinggi dari paras terendah pertengahan Jun. Pelabur telah mula menetapkan harga dengan puncak tekanan inflasi dan 'pivot' yang akan datang dalam dasar Rizab Persekutuan apabila ekonomi semakin perlahan.

Walaupun bagaimanapun, pasaran baru-baru ini mula menetapkan harga dalam kemerosotan kitaran sepenuhnya melibatkan permintaan teknologi maklumat. Permintaan pengguna semakin lesu selepas satu tempoh pertumbuhan, manakala bekalan semakin meningkat secara mantap disebabkan pelaburan baharu. Akibatnya, kuasa penentuan harga merentasi banyak bahagian industri mungkin pudar. Walaupun kami kekal positif ke atas banyak stok semikonduktor dalam jangka panjang, namun latar belakang yang lebih sukar menjelang beberapa suku tahun mendatang memerlukan pendekatan yang lebih berhati-hati.

Fund Review & Strategy / 基金表现评论与投资策略 / Tinjauan dan Strategi Dana

The Fund returned -1.92% for the month, underperforming the benchmark return of -1.28% by 0.64%. Year-to-date, the fund returned -14.76%, outperforming the benchmark return of -18.26% by 3.50%.

Country allocation detracted from returns. At the sector level, stock selection was the key detracting factor, and it was weakest in materials and consumer discretionary.

Given the uncertain near-term outlook, we remain fairly diversified in our Asian equity portfolios. We are retaining exposure to selected financials, while we have also been very gradually increasing our holdings of some of the better-quality growth stocks in the region. We will maintain a focus on areas of secular growth in the region over the long term.

本基金在检讨月份的回酬为-1.92%，低于-1.28%的基准回酬0.64%。年度至今，本基金的回酬为-14.76%，超越-18.26%的基准回酬3.50%。

国家配置拉低了基金表现。领域方面，股项遴选乃是负面影响基金表现的主因，其中最弱的是原料与可选消费品领域。

不明朗的近期展望，使到我们继续对亚洲股票投资组合作出相当分散的投资。我们依旧保持某些金融股项的定位，同时逐渐增加该区一些品质较佳的成长股。在长期内，我们会将重点放在该区的长期成长领域上。

Dana memberikan pulangan -1.92% pada bulan ini, tidak mengatasi pulangan penanda aras -1.28% sebanyak 0.64%. Sejak awal tahun sehingga kini, Dana mengembalikan -14.76%, mengatasi pulangan penanda aras -18.26% sebanyak 3.50%.

Peruntukan negara menjejaskan pulangan. Di peringkat sektor, pemilihan stok adalah faktor penjejas utama, dan paling lemah dalam bahan dan pengguna bukan keperluan.

Mengambil kira prospek jangka pendek yang tidak menentu, kami mengekalkan kepelbagaian dalam portfolio ekuiti Asia sewajarnya. Kami mengekalkan pendedahan kepada sebilangan kewangan, dan pada masa yang sama meningkatkan pegangan kami dalam beberapa stok pertumbuhan yang lebih berkualiti di rantau ini sedikit demi sedikit. Kami akan mengekalkan tumpuan pada bidang pertumbuhan sekular di rantau ini dalam jangka masa panjang.

All data is as of 31 July 2022 unless otherwise stated

除非另有说明，否则以下皆属截至2022年7月31日的数据

Semua data seperti pada 31 Julai 2022 melainkan jika dinyatakan

Disclaimer

All data is as of last valuation date of the month.

PAMB: Investments are subject to investment risks including the possible loss of the principal amount invested. The value of the units may fall as well as rise. Past performances of the funds and that of the fund managers are not necessarily indicative of future performance. The price movements indicated are not reflective of the actual return on your investments (which are subject to your premium allocation rate and deduction charges). The actual return on your invested premiums may fluctuate based on the underlying performance of the investment-linked funds. Prudential Investment-linked products are not Shariah-compliant products. This leaflet is for illustrative purposes only. For further details on the terms and conditions, please refer to the policy document. For further details on how you can invest in these funds, please refer to the respective product brochures. In the event of any discrepancy between the information in this fact sheet and the policy document, the information in the policy document shall prevail. In case of discrepancy between the English, Bahasa Malaysia and Mandarin versions of this fact sheet, the English version shall prevail. The fund fact sheet of the Target Fund will be available at www.schroders.com/en/sg.

MSCI: The MSCI information may only be used for your internal use, may not be reproduced or disseminated in any form and may not be used as a basis for or a component of any financial instruments or products or indices. None of the MSCI information is intended to constitute investment advice or a recommendation to make (or refrain from making) any kind of investment decision and may not be relied on as such. Historical data and analysis should not be taken as an indication or guarantee of any future performance analysis, forecast or prediction. The MSCI information is provided on an "as is" basis and the user of this information assumes the entire risk of any use made of this information. MSCI, each of its affiliates and each other person involved in or related to compiling, computing or creating any MSCI information (collectively, the "MSCI Parties") expressly disclaims all warranties (including, without limitation, any warranties of originality, accuracy, completeness, timeliness, non-infringement, merchantability and fitness for a particular purpose) with respect to this information. Without limiting any of the foregoing, in no event shall any MSCI Party have any liability for any direct, indirect, special, incidental, punitive, consequential (including, without limitation, lost profits) or any other damages. (www.msci.com)

PAMB: 任何投资皆涉及投资风险，包括本金的损失。单位价值可能会上升也会走低。基金和基金经理过往的表现不可视为未来表现的指标。上述所示的回报并不反映您投资的真实回报(后者取决于您的保费分配率与费用)。您所投资的保费的真实回报将根据有关投资联结基金的表现而定。保诚投资联结保险产品系列并非符合回教法典的产品。您保费投资的真实回报可能会低于上述回报。本册子仅供说明之用。欲进一步了解规范与细则，请参考保单文件。如何投资于这些基金的资料则载于产品册子。如果本说明书的资料与保单文件有所出入，将以保单文件者为准。若说明书的英文、马来文和中文版有差异则以英文版为准。有关目标基金的基金说明书，请浏览www.schroders.com/en/sg。

MSCI: MSCI信息仅供您本身及组织内部之用，因此不能以任何形式将之复制或传播，而且也不可作为任何金融工具或产品或指数的基础或组件。MSCI信息不可作为投资的建议，或作出(或不作)任何种类的投资决定的建议，并且也不可视作投资的依据。过往的数据和分析不可作为未来表现分析、预测或预报的指标或保证。MSCI信息乃是“按原样”提供，而使用者必须对使用信息的一切后果负全责。编制、估算或创建一切MSCI信息的MSCI和其关联机构以及参与这些事项或与之有关的一切人士(统称为“MSCI各方”)，特此表明不对有关信息作出任何保证(包括但不限于对某特殊目的原创性、准确性、完整性、适时性、不侵权性、商业性及适用性的担保)。除上述内容外，MSCI各方在任何情况下均不会对直接、间接、特殊、偶然、惩罚性、后续的损失(包括但不限于利润的损失)或其他损失承担责任。(www.msci.com)

PAMB: Pelaburan adalah tertakluk kepada risiko-risiko pelaburan termasuk kemungkinan kehilangan jumlah wang pokok yang dilabur. Nilai unit mungkin naik ataupun jatuh. Prestasi masa dulu dana-dana atau pengurus-pengurus dana tidak semestinya mencerminkan prestasi masa depan. Pergerakan harga yang ditunjukkan tidak menggambarkan pulangan sebenar pelaburan anda (yang tertakluk kepada kadar peruntukan premium dan caj potongan). Pulangan sebenar ke atas premium yang anda labur mungkin berbeza, bergantung kepada prestasi dana-dana). Produk berkaitan pelaburan Prudential bukan merupakan produk yang mematuhi prinsip-prinsip Syariah. Risalah ini disediakan hanya untuk gambaran semata-mata. Sila rujuk kepada dokumen polisi untuk keterangan lanjut mengenai terma-terma dan syarat-syarat. Untuk keterangan lanjut mengenai bagaimana anda boleh melabur dalam dana-dana ini, sila rujuk kepada risalah-risalah produk yang berkenaan. Jika terdapat perbezaan di antara helaian fakta dan dokumen polisi, maklumat dalam dokumen polisi dianggap muktamad. Jika terdapat perbezaan di antara versi Bahasa Inggeris, Bahasa Malaysia dan Bahasa Cina bagi helaian fakta ini, versi Bahasa Inggeris dianggap muktamad. Lembaran Fakta Dana untuk Dana Sasaran akan tersedia di www.schroders.com/en/sg.

MSCI: Maklumat MSCI hanya boleh digunakan untuk kegunaan dalaman organisasi anda, tidak boleh direproduksi atau disebarluaskan dalam sebarang bentuk dan tidak boleh digunakan sebagai asas untuk atau komponen bagi sebarang instrumen atau produk atau indeks kewangan. Tiada maklumat MSCI dimaksudkan untuk membentuk nasihat pelaburan atau cadangan untuk membuat (atau mengelakkan daripada membuat) apa-apa keputusan pelaburan dan tidak boleh disandarkan ke atasnya. Data dan analisa yang telah lalu tidak boleh di ambil sebagai petunjuk atau jaminan untuk sebarang analisa prestasi masa depan, ramalan atau telahan. Maklumat MSCI disediakan berdasarkan "sebagaimana adanya" dan pengguna maklumat tersebut mengambil alih keseluruhan risiko penggunaan maklumat yang berkenaan. MSCI, setiap ahli gabungannya dan setiap individu yang terlibat dalam atau berkaitan dengan menyusun, mengira atau membuat apa-apa maklumat MSCI (secara kolektif, "Pihak MSCI") dengan jelas menafikan semua waranti (termasuk, tidak terhad, sebarang waranti keaslian, ketepatan, kesempurnaan, ketepatan masa, tidak menyalahi, kebolehdagangan dan kesesuaian bagi tujuan tertentu) berkaitan dengan maklumat ini. Tanpa mengehendkan apa-apa yang disebutkan di atas, tiada satu keadaan pun Pihak MSCI patut menanggung sebarang liabiliti sama ada kerugian, langsung, tidak langsung, sampingan, hukuman, akibat (termasuk, dan tidak terhad ke atas kehilangan keuntungan) atau apa-apa ganti rugi lain. (www.msci.com)