

PRULink Dragon Peacock Fund

All data is as of 31 July 2022 unless otherwise stated

除非另有说明，否则以下皆属截至2022年7月31日的数据

Semua data seperti pada 31 Julai 2022 melainkan jika dinyatakan



Listening. Understanding. Delivering.

Objective / 目标 / Objektif Dana

PRULink Dragon Peacock Fund is a fund that aims to maximise long-term total return by investing primarily in equity and equity related instruments of corporations, which are incorporated in, or listed in, or operating principally from, or carrying on significant business in, or derive substantial revenue from, or whose subsidiaries, related or associated corporations derive substantial revenue from the People's Republic of China (PRC) and India. At inception, PRULink Dragon Peacock Fund will invest in a sub-fund called Eastspring Investments - Dragon Peacock Fund managed by Eastspring Investments (Singapore) Limited. The investments of the Sub-Fund include, but are not limited to, listed securities in the Recognised Markets, depository receipts including American Depository Receipts (ADRs) and Global Depository Receipts (GDRs), debt securities convertible into common shares, preference shares and warrants. The fund may invest in any other funds or sub-funds managed by Eastspring Investments (Singapore) Limited or any other fund managers to be determined from time to time.

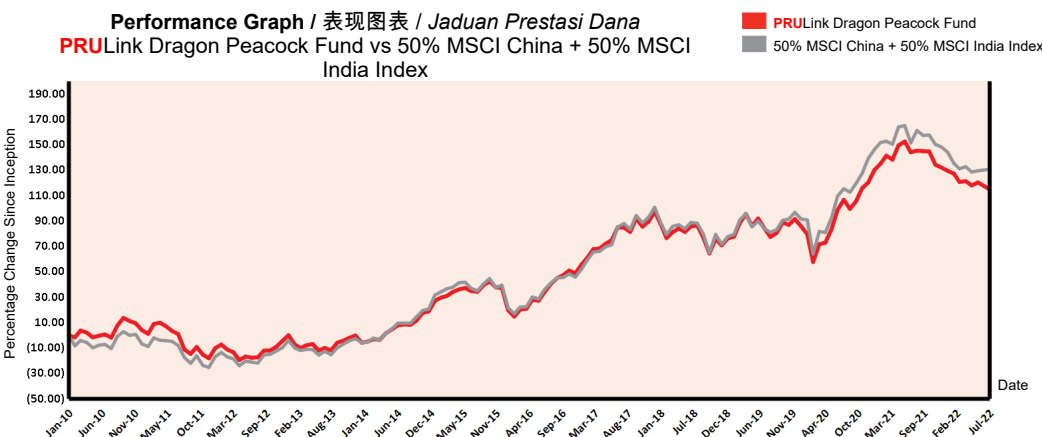
PRULink Dragon Peacock Fund的目标乃是在长期内赚取最高的总回报。为达致此目标，本基金主要投资于一些公司的股票与股票相关工具；这些公司在中国与印度成立，上市，营运，或重要的业务在当地进行，或大部分收入源自当地，或者其子公司，相关公司或附属公司的收入主要源自有关的国家。自推介，PRULink Dragon Peacock Fund投资于一项子基金，意即由瀚亚投资(新加坡)有限公司所管理的Eastspring Investments-Dragon Peacock Fund。有关子基金的其中一些投资包括但不限于在认可市场上市的证券，存托凭证[包括美国存托凭证(ADRs)与全球存托凭证(GDRs)]，可转换至普通股，优先股与凭单的债务证券。本基金可投资于瀚亚投资(新加坡)有限公司或其他在任何时候决定的基金经理的子基金或其他基金。

PRULink Dragon Peacock Fund adalah dana yang berminat untuk memaksimumkan jumlah pulangan jangka panjang dengan melabur terutamanya dalam ekuiti dan instrumen berkaitan ekuiti dalam syarikat-syarikat yang diperbadankan atau tersenarai di, atau beroperasi terutamanya dari, atau menjalankan perniagaan yang penting di, atau memperoleh pendapatan yang besar daripada, atau yang anak-anak syarikat, syarikat berkait atau syarikat bersekutunya memperoleh pendapatan yang besar dari Republik Rakyat China (PRC) dan India. Pada permulaan penubuhannya, PRULink Dragon Peacock Fund akan melabur dalam subdana yang dikenali sebagai Eastspring Investments - Dragon Peacock Fund yang diuruskan oleh Eastspring Investments (Singapore) Limited. Pelaburan Subdana termasuklah, tetapi tidak terhad kepada, sekuriti tersenarai di Pasaran Diiktiraf, resit depository termasuk Resit Depositori Amerika (ADRs) dan Resit Depositori Global (GDRs), sekuriti hutang yang boleh ditukar kepada saham biasa, saham keutamaan dan waran. Dana ini mungkin melabur dalam mana-mana dana atau subdana yang diurus oleh Eastspring Investments (Singapore) Limited atau mana-mana pengurus dana yang ditentukan dari masa ke semasa.

Fund Details / 基金详情 / Maklumat Terperinci Dana

Investment Manager / 投资经理 / Pengurus Pelaburan	Eastspring Investments Berhad 瀚亚投资有限公司
Inception Date / 基金设立日 / Tarikh Diterbitkan	11/01/2010
Current Fund Size / 目前所管理的基金数额 / Saiz Dana Terkini	RM1,167,710,678.37
Annual Fund Management Charge / 常年管理费 / Caj Pengurusan Dana Tahunan	1.50%
Current NAV / 目前的净资产值 / NAB Terkini	RM2.15028

How the Fund has performed / 基金表现 / Prestasi Dana



Total Price Movement Over the Following Periods / 各期限总价差 / Jumlah Pergerakan Harga Dalam Tempoh Tersebut


	1 month	3 months	6 months	1 year	3 years	5 years	Since Inception
Price Movement / 价差 / Pergerakan Harga	-2.47%	-2.91%	-6.37%	-11.95%	16.49%	16.15%	115.03%
Benchmark / 基准指标 / Penanda Aras	0.53%	-0.84%	-5.50%	-8.26%	25.30%	24.54%	130.88%
Outperformance / 表现对比 / Perbezaan Prestasi	-3.00%	-2.07%	-0.87%	-3.69%	-8.81%	-8.39%	-15.85%

Source / 资料来源 / Sumber: Lipper for Investment Management and Bloomberg, 31 July 2022

For more information on benchmark kindly refer to / 有关基准的更多详情，请参考 / Untuk maklumat lanjut berkenaan penanda aras, sila layari www.msci.com

Where the Fund invests

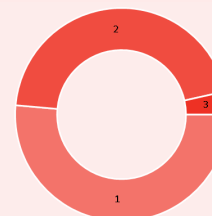
基金投资所在
Komposisi Pelaburan Dana



Asset Allocation

资产配置 / Peruntukan Aset

	% NAV
1 Eastspring Investments - Dragon Peacock Fund	100.19
2 Cash, Deposits & Others	-0.19



Country Allocation

国家分析 / Peruntukan Negara

	% NAV
1 China Related / 中国有关	51.40
2 India Related / 印度有关	45.10
3 Cash And Cash Equivalents	3.50

Top Holdings

大持股 / Pegangan Teratas

	%
1 Tencent Holdings Ltd	6.50
2 Reliance Industries Ltd	5.70
3 ICICI Bank Ltd	5.60
4 Infosys Ltd	5.50
5 Alibaba Group Holding Ltd	3.90
6 Jd.com Inc	2.50
7 Axis Bank Ltd	2.40
8 Baidu Inc	2.10
9 Geely Automobile Holdings Ltd	2.00
10 Meituan	2.00

All data is as of 31 July 2022 unless otherwise stated

Listening. Understanding. Delivering.

除非另有说明，否则以下皆属截至2022年7月31日的数据

Semua data seperti pada 31 Julai 2022 melainkan jika dinyatakan

Monthly Update / 每月简报 / Peningkatan Bulanan

Market Review / 市场回顾 / Tinjauan Bulanan

Global equity markets snapped back in July, despite further evidence of slowing global growth and rising inflationary pressures. The gains were led by US equities and growth stocks, which were supported by the sharp decline in US Treasury yields, with the 10 Year yield declining from the recent peak of 3.5% in June to 2.6% at the end of July. Investors are increasingly expecting a global recession and for the US Federal Reserve ("Fed") to become less aggressive in its policy normalisation, supported by negative macro data during the month - including US GDP growth coming in negative for the second quarter in a row. Asia (excluding Japan) and Emerging Markets were the weakest major markets, with the MSCI AC Asia (ex Japan) and MSCI Emerging Markets falling by -1.7% and -0.7% in USD terms respectively. Strong performance from South Korea and India was offset by the underperformance of Chinese equities which saw continued negative newsflow around the Chinese real estate sector and negative macro data.

Chinese equities dropped in July, returning -10.0% in USD terms. China's official manufacturing PMI fell from 50.2 in June to 49.0 in July. The unexpected contraction in factory activity reversed earlier economic momentum as sporadic COVID-19 outbreaks weighed on its recovery.

As we enter into the Q2 reporting period, the disturbance of corporate earnings to risk sentiment will increase. While it remains uncertain whether the recent overall macro recovery will continue to show a rebound, the pace and strength of subsequent economic recovery will depend on the speed of epidemic mitigation, the extent of spillovers as well as the dynamic fine-tuning of the control measures. The COVID-19 pandemic has been significantly eased in June, coupled with the relaxation of measures and partially controllable spillovers. This current environment is indeed conducive to both fundamentals and risk appetite. However, with the ongoing uncertainties and the surge in COVID-19 cases in July, one should be wary of correlation between the trend of data improvement and the strength of recovery.

Elsewhere, India returned 9.2% in USD terms in July. While inflation has remained above the Reserve Bank of India's ("RBI") upper threshold of 6% for the past six consecutive months, the near-term inflation outlook has improved due to moderation in global commodity prices and slower increase in domestic food prices. Inflation rates remained steady at 7% in May and June, while Wholesale Price Index ("WPI") inflation has moderated from its highs.

尽管有进一步证据显示全球增长放缓和通胀压力升温，全球股市仍然于7月份迅速反弹。受美国国债收益率大幅下跌支撑，美国股市和增长型股票领涨；10年期国债收益率从6月份的近期高点3.5%回落至7月底的2.6%。投资者越来越倾向于认为全球经济将陷入衰退以及美联储将不那么积极采取政策正常化行动，包括美国经济连续两个季度萎缩在内的月内负面宏观数据支持了有关预期。亚洲除日本以及新兴市场是表现最为逊色的主要市场，MSCI亚洲所有国家除日本以及MSCI新兴市场指数以美元计分别下跌-1.7%和-0.7%。中国股市因房地产行业的持续负面新闻流和消极的宏观数据而走势欠佳，抵消了韩国和印度表现强劲带来的效益。

中国股市于7月份下跌，以美元计的回酬为-10.0%。中国官方制造业采购经理人指数从6月份的50.2滑落至7月份的49.0。工厂活动意外萎缩扭转了早先的经济势头，归咎于零星爆发的新冠肺炎疫情打压复苏。

迈入次季财报季节之际，企业盈利将更多地左右风险情绪。近期的整体宏观复苏能否延续仍然是个未知数，尽管如此，后续经济复苏的速度和力度将取决于疫情缓解的速度、溢出效应的程度以及调控措施的动态微调。新冠肺炎疫情于6月份显著缓和、管制措施放宽以及溢出效应部分获得控制。当前的环境确实有利于基本面和风险偏好。然而，由于不确定性挥之不去以及新冠肺炎病例于7月份激增，市场应该对数据改善趋势和复苏力度之间的相关性有所警惕。

另一方面，印度7月份以美元计交出9.2%回酬。尽管通胀在过去六个月连续高于印度储备银行（RBI）的6%上限，短期通胀前景有所改善，多谢全球大宗商品价格缓和以及国内食品价格更缓慢增长。5月份和6月份通胀率企稳在7%，批发价格指数（WPI）通胀则从高位回落。

Pasaran ekuiti global kembali pulih pada bulan Julai, walaupun terdapat bukti lanjut pertumbuhan global yang perlahan dan tekanan inflasi yang meningkat. Keuntungan diterajui oleh ekuiti AS dan stok pertumbuhan, yang disokong oleh penurunan mendadak hasil Perbendaharaan AS, dengan hasil 10 Tahun merosot daripada paras tertinggi baru-baru ini iaitu 3.5% pada bulan Jun kepada 2.6% pada akhir bulan Julai. Pelabur semakin menjangkakan kemelesetan global dan Rizab Persekutuan AS ("Fed") menjadi kurang agresif dalam penormalan dasarnya, disokong oleh data makro negatif pada bulan itu - termasuk pertumbuhan KDNK AS dicatat negatif bagi suku kedua berturut-turut. Asia (tidak termasuk Jepun) dan Pasaran Memuncul adalah pasaran utama yang paling lemah, dengan MSCI AC Asia (kecuali Jepun) dan Pasaran Memuncul MSCI masing-masing jatuh sebanyak -1.7% dan -0.7% dalam terma USD. Prestasi mantap dari Korea Selatan dan India diimbangi oleh prestasi hambar ekuiti China yang menyaksikan aliran berita negatif berterusan mengitari sektor hartanah China dan data makro negatif.

Ekuiti China jatuh pada bulan Julai, mengembalikan -10.0% dalam terma USD. PMI pembuatan rasmi China jatuh daripada 50.2 pada bulan Jun kepada 49.0 pada bulan Julai. Penguncupan aktiviti kilang yang di luar jangkaan telah membalikkan momentum ekonomi sebelum ini apabila wabak COVID-19 menjejaskan pemulihan secara berselerak.

Apabila kita memasuki tempoh pelaporan Q2, gangguan pendapatan korporat terhadap sentimen risiko akan meningkat. Walaupun pemulihan makro keseluruhan baru-baru ini belum lagi pasti sama ada ia akan terus menunjukkan pemulihan, kadar dan kekuatan pemulihan ekonomi seterusnya akan bergantung pada ketangkasan pengurangan wabak, tahap limpahan serta penyesuaian langkah kawalan yang dinamik. Pandemik COVID-19 telah berkurangan dengan ketara pada bulan Jun, ditambah pula dengan pelonggaran langkah pembendungan dan limpahan kesan yang sebahagiannya boleh dikawal. Persekitaran semasa ini sememangnya kondusif bagi kedua-dua asas dan selera risiko. Namun demikian, dengan ketidaktentuan yang berterusan dan lonjakan kes COVID-19 pada bulan Julai, kita harus berhati-hati terhadap korelasi antara trend penambahbaikan data dan kekuatan pemulihan.

Di tempat lain, India mengembalikan 9.2% dalam terma USD pada bulan Julai. Walaupun inflasi kekal berada di ambang lebih atas Reserve Bank of India ("RBI") iaitu 6% bagi bulan keenam berturut-turut, prospek inflasi jangka pendek telah bertambah baik disebabkan oleh penyederhanaan harga komoditi global dan kenaikan harga makanan domestik yang lebih perlahan. Kadar inflasi kekal stabil pada 7% di bulan Mei dan Jun, manakala inflasi Indeks Harga Borong ("WPI") telah menyederhana daripada paras tertingginya.

Market Outlook / 市场展望 / Gambaran Bulanan

As the markets have become more volatile with uncertainty around the conflicts between Russia and Ukraine and with the rising concerns around stagflation, we are closely monitoring the situations closely and how those uncertainty can impact China and India in which optimism remains around the growth potential in both markets.

From a longer-term perspective, China's new regulations will lead to a more balanced economy in terms of growth drivers and resource allocation, which should lower China's income inequality which is key to aggregate consumption growth.

The portfolio manager is cautiously optimistic about India's medium to long-term outlook while the short-term outlook remains somewhat pessimistic given some of the uncertainty around the control of Omicron. But if India can maintain its recent relatively low COVID infection rates and if it can also increase its overall COVID vaccination rates, then overall sentiment can improve for the remainder of 2022. Despite a rising interest rate environment and the recent weakness in the Indian equity markets, economic activities remained resilient and there is strong optimism for continuing economic growth which could continue to provide support for overall investor sentiment.

All data is as of 31 July 2022 unless otherwise stated

Listening. Understanding. Delivering.

除非另有说明，否则以下皆属截至2022年7月31日的数据

Semua data seperti pada 31 Julai 2022 melainkan jika dinyatakan

India has historically traded at a higher multiple as compared to other EM countries, but this time it looks more protracted. This is also a function of India being an inward market and optically more insulated from global economic turbulence. There is a lot of hope pinned in India's earnings recovery over the next couple of years and with expectations that CAPEX expenditures will continue to expand with continuing reforms as a result of COVID related fiscal and monetary policies in supporting the Indian economy.

在俄乌冲突引发的不确定性以及滞胀担忧日益升温的情况下，市场变得更加动荡；我们正密切关注局势以及这些不确定性如何影响中国和印度，但对两国的增长潜力仍然持乐观态度。

长远来看，就增长驱动力和资源分配而言，中国的新法规将造就更加平衡的经济体，从而降低中国的收入不平等，这是推动总消费增长的关键。

投资组合经理对印度的中长期前景持谨慎乐观的立场；鉴于围绕 Omicron 控制措施的一些不确定性，短期前景仍然有些悲观。但如果印度能够保持其近期相对较低的新冠肺炎感染率，同时提高整体新冠肺炎疫苗接种率，那么 2022 年剩余时间的整体情绪可能会有所改善。尽管利率环境看涨以及印度股市近期表现疲软，经济仍然具有弹性，加上市场对印度经济将持续增长持强烈的乐观态度，或继续为整体投资情绪提供支撑。

与其他新兴市场国家相比，印度历来以更高的倍数交易，但这次看起来更加持久。这也是印度作为一个内向市场的功能，使其看来更不受全球经济动荡的影响。市场对印度未来几年的收益复苏寄予厚望。此外，在疫情相关的财政和货币政策支持印度经济的激励下，预计资本支出将随着持续的改革而继续扩大。

Memandangkan pasaran semakin tidak menentu dengan ketidakpastian seputar konflik antara Rusia dan Ukraine serta kebimbangan yang semakin meningkat mengenai stagflasi, maka kami memantau situasi dengan teliti dan kesan ketidakpastian ke atas China dan India yang mana optimistik masih berlegar sekitar potensi pertumbuhan di kedua-dua pasaran tersebut.

Dari perspektif jangka lebih panjang, peraturan baharu China akan membawa kepada ekonomi yang lebih seimbang dari segi pemacu pertumbuhan dan peruntukan sumber, yang sepatutnya merapatkan jurang ketidaksamaan pendapatan China yang merupakan kunci kepada agregat pertumbuhan penggunaan.

Pengurus portfolio optimistik namun berhati-hati tentang prospek jangka sederhana hingga panjang India manakala prospek jangka pendek kekal agak pesimistik memandangkan sebahagian ketidaktentuan sekitar kawalan Omicron. Namun, jika India dapat mengekalkan kadar jangkitan COVID yang agak rendah seperti baru-baru ini dan jika ia juga berupaya meningkatkan kadar vaksinasi COVID secara umumnya, maka sentimen keseluruhan untuk baki tahun 2022 boleh berubah lebih baik. Walaupun persekitaran kadar faedah meningkat dan kelemahan pasaran ekuiti India baru-baru ini, namun aktiviti ekonomi kekal mampan dan terdapat optimistik kelangsungan pertumbuhan ekonomi yang kukuh, lalu mampu memberikan sokongan berterusan kepada keseluruhan sentimen pelabur.

India telah berdagang pada gandaan yang lebih tinggi berbanding negara EM lain menurut sejarah, tetapi kali ini ia kelihatan lebih berlarutan. Ia juga merupakan fungsi India sebagai pasaran masuk dan secara optikal lebih terlindung daripada pergolakan ekonomi global. Banyak benih harapan pemulihan pendapatan India dalam beberapa tahun akan datang disemai berserta jangkaan bahawa perbelanjaan CAPEX akan terus berkembang dengan pembaharuan yang berterusan hasil daripada dasar fiskal dan kewangan berkaitan COVID yang menyokong ekonomi India.

Fund Review & Strategy / 基金表现评论与投资策略 / Tinjauan dan Strategi Dana

The Fund returned -2.47% for the month, underperforming the benchmark return of 0.53% by 3.00%. Year-to-date, the Fund returned -7.40%, underperforming the benchmark return of -7.04% by 0.36%.

Overweight to Country Garden Services and CIFI Holdings plus the underweight to Bajaj Finance dragged on performance. Sector-wise, overweight exposures in Chinese Real Estate and China Financials plus the underweight to India Consumer Staples dragged on performance during the month.

In China, the portfolio manager is optimistic given the attractive valuations and low expectations given the stock market's underperformance in 2021 and during the first four months of 2022. We will continue to pay attention to the short-term industry boom and strong anti-cyclicality that will benefit from the policy easing efforts. From a bottom-up perspective, we may see margin to bottom out as the rally in upstream material prices gradually ease. We are optimistic towards high-quality companies with strong downstream demand and pricing power who could see a potential rebound in profit margins in the coming quarters. The portfolio manager is cautiously optimistic about India's medium to long-term outlook while the short-term outlook remains somewhat pessimistic given some of the uncertainty around the control of Omicron.

During the month, the Fund initiated new positions in SBI Life Insurance, Sunny Optical Technology, Hindustan Petroleum, Man Wah Holdings, Sany Heavy Industry and Uni-President China while closing its positions in Guangdong Investment, KEC International and China Resources Gas.

此基金月内的回酬是-2.47%，跑输回酬为0.53%的基准3.00%。年度至今，本基金交出-7.40%回酬，较提供-7.04%回酬的基准逊色0.36%。

加码碧桂园服务（Country Garden Services）和旭辉控股（CIFI Holdings）以及减持Bajaj Finance拖累基金表现。领域方面，加码中国房地产和中国金融以及减持印度必需消费品的部署也在月内拖累基金表现。

在中国，鉴于2021年以及2022年首四个月表现不佳，股市估值具有吸引力且期望较低，组合经理因此持乐观态度。我们将继续关注受益于宽松政策的短期行业繁荣和强劲的反衰退政策。从自下而上的角度来看，基于上游材料价格的涨潮逐渐消退，利润可能会触底反弹。我们看好下游需求和定价能力强劲的优质企业，未来几个季度的利润有望回升。投资组合经理对印度的中长期前景持谨慎乐观的立场；鉴于围绕 Omicron 控制措施的一些不确定性，短期前景仍然有些悲观。

检讨月份下，本基金启动了SBI Life Insurance、舜宇光学科技（Sunny Optical Technology）、印度斯坦石油（Hindustan Petroleum）、敏华控股（Man Wah Holdings）、三一重工（Sany Heavy Industry）和统一企业中国（Uni-President China）的投资，同时对粤海投资（Guangdong Investment）、KEC International和华润燃气（China Resources Gas）进行平仓。

Dana memberikan pulangan -2.47% pada bulan ini, tidak mengatasi pulangan penanda aras 0.53% sebanyak 3.00%. Sejak awal tahun sehingga kini, Dana memulangkan -7.40%, tidak mengatasi pulangan penanda aras -7.04% sebanyak 0.36%.

Pegangan berlebihan dalam Country Garden Services dan CIFI Holdings serta kekurangan pegangan dalam Bajaj Finance mengheret prestasi. Dari segi sektor, pendedahan berlebihan dalam Hartanah China dan Kewangan China serta kekurangan pegangan dalam Pengguna Asasi India mengheret prestasi pada bulan tersebut.

All data is as of 31 July 2022 unless otherwise stated

Listening. Understanding. Delivering.

除非另有说明，否则以下皆属截至2022年7月31日的数据

Semua data seperti pada 31 Julai 2022 melainkan jika dinyatakan

Di China, pengurus portfolio optimistik susulan penilaian yang menarik dan jangkaan yang rendah memandangkan prestasi pasaran stok yang suram pada 2021 diikuti tempoh empat bulan pertama 2022. Kami akan terus memberi perhatian kepada ledakan industri jangka pendek dan kekuatan anti-kitaran yang akan mendapat manfaat daripada usaha pelonggaran dasar. Dari perspektif bawah ke atas, kita mungkin melihat margin mencecah paras terendah apabila kenaikan harga bahan huluhan beransur-ansur berkurangan. Kami optimistik terhadap syarikat berkualiti tinggi dengan permintaan hiliran yang kukuh dan kuasa penentuan harga yang boleh melihat potensi pemulihan margin keuntungan pada suku tahun mendatang. Pengurus portfolio optimistik namun berhati-hati tentang prospek India menurut jangka sederhana hingga panjang manakala tinjauan jangka pendek kekal agak pesimistik lantaran sebahagian ketidakpastian seputar kawalan Omicron.

Pada bulan tinjauan, Dana memulakan kedudukan baharu dalam SBI Life Insurance, Sunny Optical Technology, Hindustan Petroleum, Man Wah Holdings, Sany Heavy Industry dan Uni-President China sambil menutup kedudukannya dalam Guangdong Investment, KEC International dan China Resources Gas.

Source / 资料来源 / Sumber: Fund Commentary, July 2022, Eastspring Investments Berhad

Disclaimer

All data is as of last valuation date of the month.

PAMB:

Investments are subject to investment risks including the possible loss of the principal amount invested. The value of the units may fall as well as rise. Past performances of the funds and that of the fund managers are not necessarily indicative of future performance. The price movements indicated are not reflective of the actual return on your investments (which are subject to your premium allocation rate and deduction charges). The actual return on your invested premiums may fluctuate based on the underlying performance of the investment-linked funds. Prudential Investment-linked products are not Shariah-compliant products. This leaflet is for illustrative purposes only. For further details on the terms and conditions, please refer to the policy document. For further details on how you can invest in these funds, please refer to the respective product brochures. In the event of any discrepancy between the information in this fact sheet and the policy document, the information in the policy document shall prevail. In case of discrepancy between the English, Bahasa Malaysia and Mandarin versions of this fact sheet, the English version shall prevail. The fund fact sheet of the Target Fund will be available at www.eastspring.com.sg.

MSCI: The MSCI information may only be used for your internal use, may not be reproduced or disseminated in any form and may not be used as a basis for or a component of any financial instruments or products or indices. None of the MSCI information is intended to constitute investment advice or a recommendation to make (or refrain from making) any kind of investment decision and may not be relied on as such. Historical data and analysis should not be taken as an indication or guarantee of any future performance analysis, forecast or prediction. The MSCI information is provided on an "as is" basis and the user of this information assumes the entire risk of any use made of this information. MSCI, each of its affiliates and each other person involved in or related to compiling, computing or creating any MSCI information (collectively, the "MSCI Parties") expressly disclaims all warranties (including, without limitation, any warranties of originality, accuracy, completeness, timeliness, non-infringement, merchantability and fitness for a particular purpose) with respect to this information. Without limiting any of the foregoing, in no event shall any MSCI Party have any liability for any direct, indirect, special, incidental, punitive, consequential (including, without limitation, lost profits) or any other damages. (www.msci.com)

PAMB: 任何投资皆涉及投资风险，包括本金的损失。单位的价值可能会扬升也会走低。基金和基金经理过往的表现不可视为未来表现的指标。上述所示的回报并不反映您投资的真实回报(后者取决于您的保费分配率与费用)。您所投资的保费的真实回报将根据有关投资联结基金的表现而定。保诚投资联结保险产品系列并非符合回教法典的产品。您保费投资的真实回报可能会低于上述回报。本册子只供说明之用。欲进一步了解条规与细则，请参考保单文件。如何投资于这些基金的资料则载于产品册子，如果本说明书的资料与保单文件有所出入，将以保单文件者为准。若说明书的英文、马来文和中文版有差异则以英文版为准。有关目标基金的基金说明书，请浏览 www.eastspring.com.sg。

资料来源: MSCI. MSCI信息仅供您本身及组织内部之用，因此不能以任何形式将之复制或传播，而且也不可作为任何金融工具或产品或指数的基础或组件。MSCI信息不可作为投资建议，或作出(或不作)任何种类的投资决定的建议，并且也不可视作投资的依据。过往的数据和分析不可作为未来表现分析、预测或预报的指标或保证。MSCI信息乃是“按原样”提供，而使用者必须对使用信息的一切后果负全责。编制、估算或创建一切MSCI信息的MSCI和其关联机构以及参与这些事项或与之有关的一切人士(统称为“MSCI各方”)，特此表明不对有关信息作出任何保证(包括但不限于对某特殊目的原创性、准确性、完整性、适时性、不侵权性、商业性及适用性的担保)。除上述内容外，MSCI各方在任何情况下均不会对直接、间接、特殊、偶然、惩罚性、后续的损失(包括但不限于利润的损失)或其他损失承担责任。(www.msci.com)

PAMB: Pelaburan adalah tertakluk kepada risiko-risiko pelaburan termasuk kemungkinan kehilangan jumlah wang pokok yang dilabur. Nilai unit mungkin naik ataupun jatuh. Prestasi masa dulu dana-dana atau pengurus-pengurus dana tidak semestinya mencerminkan prestasi masa depan. Pergerakan harga yang ditunjukkan tidak menggambarkan pulangan sebenar pelaburan anda (yang tertakluk kepada kadar peruntukan premium dan caj potongan). Pulangan sebenar ke atas premium yang anda labur mungkin berbeza, bergantung kepada prestasi dana-dana). Produk berkaitan pelaburan Prudential bukan merupakan produk yang mematuhi prinsip-prinsip Syariah. Risalah ini disediakan hanya untuk gambaran semata-mata. Sila rujuk kepada dokumen polisi untuk keterangan lanjut mengenai terma-terma dan syarat-syarat. Untuk keterangan lanjut mengenai bagaimana anda boleh melabur dalam dana-dana ini, sila rujuk kepada risalah-risalah produk yang berkenaan. Jika terdapat perbezaan di antara helaian fakta dan dokumen polisi, maklumat dalam dokumen polisi dianggap muktamad. Jika terdapat perbezaan di antara versi Bahasa Inggeris, Bahasa Malaysia dan Bahasa Cina bagi helaian fakta ini, versi Bahasa Inggeris dianggap muktamad. Lembaran Fakta Dana untuk Dana Sasaran akan tersedia di www.eastspring.com.sg.

MSCI: Maklumat MSCI hanya boleh digunakan untuk kegunaan dalaman organisasi anda, tidak boleh direproduksi atau disebarluaskan dalam sebarang bentuk dan tidak boleh digunakan sebagai asas untuk atau komponen bagi sebarang instrumen atau produk atau indeks kewangan. Tiada maklumat MSCI dimaksudkan untuk membentuk nasihat pelaburan atau cadangan untuk membuat (atau mengelakkan daripada membuat) apa-apa keputusan pelaburan dan tidak boleh disandarkan ke atasnya. Data dan analisa yang telah lalu tidak boleh di ambil sebagai petunjuk atau jaminan untuk sebarang analisa prestasi masa depan, ramalan atau telahan. Maklumat MSCI disediakan berdasarkan "sebagaimana adanya" dan pengguna maklumat tersebut mengambil alih keseluruhan risiko penggunaan maklumat yang berkenaan. MSCI, setiap ahli gabungannya dan setiap individu yang terlibat dalam atau berkaitan dengan menyusun, mengira atau membuat apa-apa maklumat MSCI (secara kolektif, "Pihak MSCI") dengan jelas menafikan semua waranti (termasuk, tidak terhad, sebarang waranti keaslian, ketepatan, kesempurnaan, ketepatan masa, tidak menyalahi, kebolehdagangan dan kesesuaian bagi tujuan tertentu) berkaitan dengan maklumat ini. Tanpa mengehadakan apa-apa yang disebutkan di atas, tiada satu keadaan pun Pihak MSCI patut menanggung sebarang liabiliti sama ada kerugian, langsung, tidak langsung, sampingan, hukuman, akibat (termasuk, dan tidak terhad ke atas kehilangan keuntungan) atau apa-apa ganti rugi lain. (www.msci.com)