

PRULink Asian Multi-Asset Fund (USD-Hedged)



Listening. Understanding. Delivering.

All data is as of 31 July 2022 unless otherwise stated

除非另有说明，否则以下皆属截至2022年7月31日的数据

Semua data seperti pada 31 Julai 2022 melainkan jika dinyatakan

Objective / 目标 / Objektif Dana


PRULink Asian Multi-Asset Fund (USD-Hedged) ("the Fund") aims to maximise long-term returns through investing primarily into a portfolio of Asian assets including equities, equity-related securities, fixed income securities, deposits, currencies, derivatives or any other financial instruments directly, and/or indirectly through the use of any funds such as PRULink Funds, collective investment schemes or exchange traded funds.

PRULink Asian Multi-Asset Fund (USD-Hedged) ("本基金") 旨在直接及/或间接通过任何基金如保联基金、集体投资计划或交易所买卖基金，主要投资于一项亚洲资产投资组合，包括股票、股票相关证券、固定收益证券、存款、货币、衍生证券或任何其他金融工具，以赚取最高的长期回报。

PRULink Asian Multi-Asset Fund (USD-Hedged) ("Dana") bertujuan untuk memaksimumkan pulangan modal dalam jangka masa panjang dengan melabur terutamanya dalam portfolio aset-aset asing Asian termasuk ekuiti, sekuriti berkaitan ekuiti, sekuriti pendapatan tetap, deposit, mata wang, derivatif atau sebarang instrumen kewangan yang lain secara langsung, dan/atau tidak langsung menerusi penggunaan mana-mana dana seperti Dana-dana PRULink, skem pelaburan kolektif atau bursa saham.

Where the Fund invests

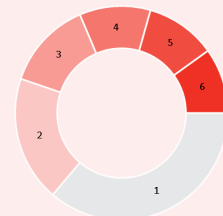
基金投资所在
Komposisi Pelaburan Dana



Asset Allocation

资产配置 / Peruntukan Aset

	% NAV
1 Schroder Asian Income Class USD Hedged A Dis	98.11
2 Cash, Deposits & Others	1.89



Country Allocation

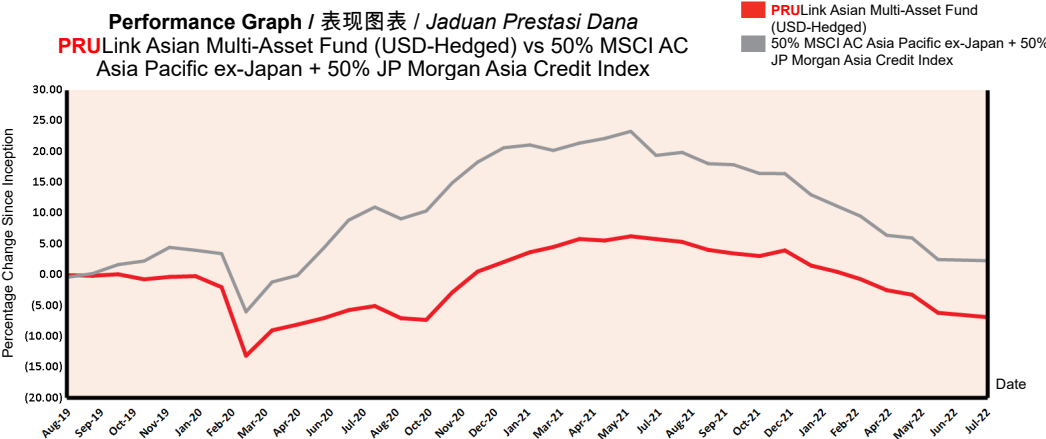
国家分析 / Peruntukan Negara

	% NAV
1 Others / 其他	35.51
2 China / 中国	18.64
3 Hong Kong / 香港	13.15
4 India / 印度	10.60
5 Australia / 澳洲	10.50
6 Singapore / 新加坡	9.71

Fund Details / 基金详情 / Maklumat Terperinci Dana

Investment Manager / 投资经理 / Pengurus Pelaburan	Prudential Assurance Malaysia Berhad 马来西亚保诚保险有限公司
Inception Date / 基金设立日 / Tarikh Diterbitkan	01/08/2019
Current Fund Size / 目前所管理的基金数额 / Saiz Dana Terkini	USD270,121.83
Annual Fund Management Charge / 常年管理费 / Caj Pengurusan Dana Tahunan	Up to 1.50%* p.a.
Current NAV / 目前的净资产值 / NAB Terkini	USD0.46565

How the Fund has performed / 基金表现 / Prestasi Dana



Total Price Movement Over the Following Periods / 各期限总价差 / Jumlah Pergerakan Harga Dalam Tempoh Tersebut

	1 month	3 months	6 months	1 year	3 years	5 years	Since Inception
Price Movement / 价差 / Pergerakan Harga	-0.75%	-4.50%	-8.26%	-11.99%	NA	NA	-6.87%
Benchmark / 基准指标 / Penanda Aras	-0.18%	-3.88%	-9.33%	-14.18%	NA	NA	2.30%
Outperformance / 表现对比 / Perbezaan Prestasi	-0.57%	-0.62%	1.07%	2.19%	NA	NA	-9.17%

Source / 资料来源 / Sumber: Schroder Investment Management (Singapore) Ltd., 31 July 2022

For more information on benchmark kindly refer to / 有关基准的更多详情，请参考 / Untuk maklumat lanjut berkenaan penanda aras, sila layari www.msci.com and www.jpmorganindices.com/indices/listing

Top Holdings

最大持股 / Pegangan Teratas

	%
1 Hk Electric Investments Units Ltd	2.06
2 Ntpc Ltd	1.47
3 Frasers Centrepoint Units Trust	1.28
4 India Grid Trust Units	1.28
5 Power Assets Holdings Ltd	1.28



All data is as of 31 July 2022 unless otherwise stated

除非另有说明，否则以下皆属截至2022年7月31日的的数据

Semua data seperti pada 31 Julai 2022 melainkan jika dinyatakan

Listening. Understanding. Delivering.

Monthly Update / 每月简报 / Peningkatan Bulanan

Market Review / 市场回顾 / Tinjauan Bulanan

Asia Pacific ex-Japan equities fell in July. China was the worst-performing index market as slowing economic growth, the lack of fiscal stimulus, as well as the mortgage boycott debacle weakened sentiment. In Hong Kong, heavy selling of technology stocks, such as e-commerce company Alibaba, dragged the market lower, while Thailand also ended the month in negative territory. On the contrary, India was the best-performing index market on renewed investor optimism. Separately, bond yields fell in July, alleviating some of the intense pressure fixed income has faced year-to-date. The US 10-year yield fell from 2.97% to 2.64%, and the negative spread between US 2-year and US 10-year yields, usually a warning of a possible recession, worsened to -23bps. On credit ratings, Asian investment grade bonds continued to outperform Asian high yield bonds as spreads tightened. Elsewhere, global investors continue to pile into the USD as a safe-haven trade, amid concerns that the global economy is slowing.

亚太（日本除外）股市在7月下跌。中国乃是表现最差的指数市场，因为经济成长放缓、缺乏财政刺激措施，而且抵押贷款的抵制浪潮也令市场情绪转弱。在香港，严重抛售的科技股将市场拉低，如电子商务公司阿里巴巴，泰国亦在当月以跌幅作收。相反的，印度因投资者乐观情绪重现而成为表现最佳的指数市场。此外，债券回报于7月下挫，纾解了一些固定收益证券年度至今所面对的庞大压力。美国10年期债券回报从2.97%跌至2.64%，而2年期与10年期债券回报的负价差（一般显示出经济衰退的可能性）恶化至-23基点。信用评级方面，价差有所紧缩，亚洲投资级债券的表现因之持续超越亚洲高回报债券。其他地区方面，在全球经济走缓的环境中，全球投资者继续涌向安全的美元交易。

Ekuiti Asia Pasifik kecuali Jepun merudum pada bulan Julai. China merupakan pasaran indeks berprestasi paling teruk kerana pertumbuhan ekonomi yang memperlakan, kekurangan rangsangan fiskal, serta kemelut pemuluan gada janji melemahkan sentimen. Di Hong Kong, jualan besar stok teknologi, seperti syarikat e-dagang Alibaba, mengheret pasaran lebih rendah, manakala Thailand juga mengakhiri bulan dagangan dalam wilayah negatif. Sebaliknya, India muncul sebagai pasaran indeks berprestasi terbaik berdasarkan keyakinan pelabur yang diperbaharui. Secara berasingan, hasil bon jatuh pada bulan Julai, lalu meredakan beberapa tekanan berterusan yang dihadapi pendapatan tetap sejak awal tahun hingga kini. Hasil 10 tahun AS jatuh daripada 2.97% kepada 2.64%, dan spread negatif antara hasil 2 tahun dan 10 tahun AS, yang biasanya menjadi petanda kemungkinan berlakunya kemelesetan, merosot kepada -23 mata asas. Mengenai penarafan kredit, bon gred pelaburan Asia terus mengatasi prestasi bon hasil tinggi Asia apabila spread semakin mengetat. Di tempat lain, pelabur global terus mengumpul USD sebagai dagangan selamat, sementara kekusaran tentang ekonomi global yang semakin memperlakan.

Market Outlook / 市场展望 / Gambaran Bulanan

Globally, consumer sentiment has been dented by weakening global economic growth, recent geopolitical issues, higher inflation and interest rates. Further Covid disruptions, in particular in China, also threaten the earnings outlook for rest of the region. This earnings uncertainty is starting to be priced into markets as evidenced by the recent market volatility. The Fund continues to remain invested in companies that have sustainable dividend growth trajectories.

Should the Fed succeed in putting inflation in check, which is our base case, we think it would create an even stronger backdrop for Asian credit. That said, we favour Asian investment grade credit considering ongoing rate volatility, macro challenges, and global recessionary fears. The IG segment has remained relatively resilient this year and valuations are expected to hold up well given stable and improving fundamentals.

全球的消费者情绪受到一些因素的负面影响，如全球经济成长放缓、近期的地理政治问题、较高的通胀以及利率。进一步的冠病干扰，特别是在中国，也影响了该区域其他地方的盈利展望。不明朗的盈利状况开始反映在股价中，近期的市场波动即是证明。本基金持续投资于有长期股息成长潜能的公司。

若联储局成功抑制通胀（我们目前的基本预测），我们相信亚洲债券的概况将得以强化。尽管如此，我们偏好亚洲投资级债券，因为考虑到持续性的市场波动、宏观经济的挑战，以及全球经济衰退方面的关注。相对之下，投资级债券在今年保持佳绩，估值亦因稳定与有所改善的基本面而预计能够保持良好的状态。

Di peringkat global, sentimen pengguna terjejas oleh pertumbuhan ekonomi global yang lemah, isu geopolitik mutakhir, inflasi yang lebih tinggi dan kadar faedah. Lanjutan gangguan Covid khususnya di China turut mengancam prospek pendapatan rantau persekitaran. Ketidakpastian pendapatan ini mula difaktorhargakan ke dalam pasaran seperti yang dibuktikan oleh volatiliti pasaran baru-baru ini. Dana terus kekal melabur dalam syarikat yang mempunyai trajektori pertumbuhan dividen yang mampan.

Sekiranya Fed berjaya mengawal inflasi yang merupakan isu utama, kami fikir ia akan mewujudkan latar belakang yang lebih kukuh buat kredit Asia. Walau bagaimanapun, kami memilih kredit gred pelaburan Asia memandangkan volatiliti kadar yang berlarutan, cabaran makro dan kebimbangan kemelesetan global. Segmen IG secara relatifnya kekal berdaya tahan tahun ini dan penilaian dijangka bertahan dengan baik berikutan asas yang stabil dan bertambah baik.

Fund Review & Strategy / 基金表现评论与投资策略 / Tinjauan dan Strategi Dana

The Fund returned -0.75% for the month, underperforming the benchmark return of -0.18% by 0.57%. Year-to-date, the fund returned -10.43%, outperforming the benchmark return of -12.00% by 1.57%.

The equity portfolio delivered gains in July. Exposure to China is the single main detractor as Covid concerns resurge. The country's absolutist approach to the virus remains strictly in place, and a few positive cases would prompt officials to restrict movement in all or parts of the city. Additionally, there is a growing number of homebuyers refusing to pay mortgages for unfinished projects, worsening the existing cash crunch in the real-estate sector.

The fixed income portfolio returned positively in July, supported by the decline in bond yields over the month. Regionally, Indonesia contributed the most, followed by Philippines, led by government bonds. On the flip side, Chinese bonds detracted the most, affected by weak sentiment on China property names due to mortgage repayment suspension and weak market recovery.

We believe staying diversified with a preference to defensive sectors and stable dividend stocks can help to weather through the current market cycle. Overall, valuations for Asian credits remain appealing compared to the developed markets and non-Asia emerging markets but selectivity and risk management remain key to navigate through the market volatility.

本基金在检讨月份的回酬为-0.75%，低于-0.18%的基准回酬0.57%。年度至今，本基金的回酬为-10.43%，超越-12.00%的基准回酬1.57%。

股票投资组合在7月取得涨幅。在中国的投资乃是唯一减损基金表现者，主要是冠病疫情的关注重现。该国依旧以严格的绝对主义应付病毒，少许个案足以使官员限制有关城市所有或部分地区的行动。此外，越来越多的购屋者拒绝缴付未竣工的房屋工程抵押贷款，使到不动产领域目前的现金紧缩状况更为严重。

7月的固定收益投资组合以升幅作收，当月下跌的债券回酬是扶持因素。区域方面，印尼市场对基金助益最大。跟着是在政府债券引领之下的菲律宾。另一方面，中国债券对基金回酬造成最大的负面影响，抵押贷款摊还方面的未决情况以及疲弱的市场复苏，令投资者不看好中国产业公司。

我们相信保持多元化的投资以及倾向于防御性领域和股息稳定的投资，有助于渡过目前的市场周期难关。整体而言，和已开发市场及非亚洲新兴市场相比，亚洲债券的估值仍具吸引力，但在目前的动荡市况中，选择性与风险管理仍旧是应对波动市况的关键。

All data is as of 31 July 2022 unless otherwise stated

除非另有说明，否则以下皆属截至2022年7月31日的数据

Semua data seperti pada 31 Julai 2022 melainkan jika dinyatakan

Listening. Understanding. Delivering.

Dana menyampaikan pulangan -0.75% pada bulan ini, tidak mengatasi pulangan penanda aras -0.18% sebanyak 0.57%. Sejak awal tahun hingga kini, dana mengembalikan -10.43%, mengatasi pulangan penanda aras -12.00% sebanyak 1.57%.

Portfolio ekuiti memberikan keuntungan pada bulan Julai. Pendedahan kepada China adalah satu-satunya penjejas utama kerana kebimbangan tentang Covid menular semula. Pendekatan mutlak negara terhadap virus itu tetap diteruskan, dan beberapa kes positif akan mendorong pegawai untuk menyekat pergerakan di semua atau sebahagian bandar. Selain itu, terdapat peningkatan bilangan pembeli rumah yang enggan membayar gadai janji ke atas projek yang belum siap telah memburukkan lagi masalah tunai sedia ada dalam sektor hartanah.

Portfolio pendapatan tetap kembali positif pada bulan Julai, disokong oleh penurunan hasil bon di sepanjang bulan tinjauan. Meninjau serantau, Indonesia menyumbang paling banyak, diikuti oleh Filipina, diterajui oleh bon kerajaan. Sebaliknya, bon China paling teruk terjejas, dipengaruhi oleh sentimen lemah pada nama hartanah China disebabkan pengantungan pembayaran balik gadai janji dan pemulihan pasaran yang lemah.

Kami percaya pendekatan yang pelbagai dengan keutamaan kepada sektor defensif dan stok dividen yang stabil boleh membantu menelusuri kitaran pasaran semasa. Secara keseluruhan, penilaian kredit Asia kekal menarik berbanding pasaran maju dan pasaran memuncuk bukan Asia tetapi pemilihan dan pengurusan risiko kekal sebagai kunci untuk mengharungi ketaktentuan pasaran.

Source / 资料来源 / Sumber: Fund Commentary, July 2022, Schroder Investment Management (Singapore) Ltd.

Disclaimer

All data is as of last valuation date of the month.

PAMB: Investments are subject to investment risks including the possible loss of the principal amount invested. The value of the units may fall as well as rise. Past performances of the funds and that of the fund managers are not necessarily indicative of future performance. The price movements indicated are not reflective of the actual return on your investments (which are subject to your premium allocation rate and deduction charges). The actual return on your invested premiums may fluctuate based on the underlying performance of the investment-linked funds. Prudential Investment-linked products are not Shariah-compliant products. This leaflet is for illustrative purposes only. For further details on the terms and conditions, please refer to the policy document. For further details on how you can invest in these funds, please refer to the respective product brochures. In the event of any discrepancy between the information in this fact sheet and the policy document, the information in the policy document shall prevail. In case of discrepancy between the English, Bahasa Malaysia and Mandarin versions of this fact sheet, the English version shall prevail. The fund fact sheet of the Target Fund will be available at www.schroders.com/en/sg.

MSCI: The MSCI information may only be used for your internal use, may not be reproduced or disseminated in any form and may not be used as a basis for or a component of any financial instruments or products or indices. None of the MSCI information is intended to constitute investment advice or a recommendation to make (or refrain from making) any kind of investment decision and may not be relied on as such. Historical data and analysis should not be taken as an indication or guarantee of any future performance analysis, forecast or prediction. The MSCI information is provided on an "as is" basis and the user of this information assumes the entire risk of any use made of this information. MSCI, each of its affiliates and each other person involved in or related to compiling, computing or creating any MSCI information (collectively, the "MSCI Parties") expressly disclaims all warranties (including, without limitation, any warranties of originality, accuracy, completeness, timeliness, non-infringement, merchantability and fitness for a particular purpose) with respect to this information. Without limiting any of the foregoing, in no event shall any MSCI Party have any liability for any direct, indirect, special, incidental, punitive, consequential (including, without limitation, lost profits) or any other damages. (www.msci.com)

PAMB: 任何投资皆涉及投资风险，包括本金的损失。单位的价值可能会扬升也会走低。基金和基金经理过往的表现不可视为未来表现的指标。上述所示的回报并不反映您投资的真实回报(后者取决于您的保费分配率与费用)。您所投资的保费的真实回报将根据有关投资联结基金的表现而定。保诚投资联结保险产品系列并非符合回教法典的产品。您保费投资的真实回报可能会低于上述回报。本册子只供说明之用。欲进一步了解条规与细则，请参考保单文件。如何投资于这些基金的资料则载于产品册子。如果本说明书的资料与保单文件有所出入，将以保单文件者为准。若说明书的英文、马来文和中文版有差异则以英文版为准。有关目标基金的基金说明书，请浏览www.schroders.com/en/sg。

MSCI: MSCI信息仅供您本身及组织内部之用，因此不能以任何形式将之复制或传播，而且也不可作为任何金融工具或产品或指数的基础或组件。MSCI信息不可作为投资的建议，或作出（或不作）任何种类的投资决定的建议，并且也不可视作投资的依据。过往的数据和分析不可作为未来表现分析、预测或预报的指标或保证。MSCI信息乃是“按原样”提供，而使用者必须对使用信息的一切后果负责。编制、估算或创建一切MSCI信息的MSCI及其关联机构以及参与这些事项或与之有关的一切人士（统称为“MSCI各方”），特此表明不对有关信息作出任何保证（包括但不限于对某特殊目的原创性、准确性、完整性、适时性、不侵权性、商业性及适用性的担保）。除上述内容外，MSCI各方在任何情况下均不会对直接、间接、特殊、偶然、惩罚性、后续的损失（包括但不限于利润的损失）或其他损失承担责任。（www.msci.com）

PAMB: Pelaburan adalah tertakluk kepada risiko-risiko pelaburan termasuk kemungkinan kehilangan jumlah wang pokok yang dilabur. Nilai unit mungkin naik ataupun jatuh. Prestasi masa lalu dana-dana atau pengurus-pengurus dana tidak semestinya mencerminkan prestasi masa depan. Pergerakan harga yang ditunjukkan tidak menggambarkan pulangan sebenar pelaburan anda (yang tertakluk kepada kadar peruntukan premium dan caj potongan). Pulangan sebenar ke atas premium yang anda labur mungkin berbeza, bergantung kepada prestasi dana-dana). Produk berkaitan pelaburan Prudential bukan merupakan produk yang mematuhi prinsip-prinsip Syariah. Risalah ini disediakan berdasarkan "sebagaimana adanya" dan pengguna maklumat tersebut mengambil alih keseluruhan risiko penggunaan maklumat yang berkenaan. MSCI, setiap ahli gabungannya dan setiap individu yang terlibat dalam atau berkaitan dengan menyusun, mengira atau membuat apa-apa maklumat MSCI (secara kolektif, "Pihak MSCI") dengan jelas menafikan semua waranti (termasuk, tidak terhad, sebarang waranti keaslian, ketepatan, kesempurnaan, ketepatan masa, tidak menyalahi, kebolehdagangan dan kesesuaian bagi tujuan tertentu) berkaitan dengan maklumat ini. Tanpa mengahadkan apa-apa yang disebutkan di atas, tiada satu keadaan pun Pihak MSCI patut menanggung sebarang liabiliti sama ada kerugian, langsung, tidak langsung, sampingan, hukuman, akibat (termasuk, dan tidak terhad ke atas kehilangan keuntungan) atau apa-apa ganti rugi lain. (www.msci.com)

MSCI: Maklumat MSCI hanya boleh digunakan untuk kegunaan dalaman organisasi anda, tidak boleh direproduksi atau disebarluaskan dalam sebarang bentuk dan tidak boleh digunakan sebagai asas untuk atau komponen bagi sebarang instrumen atau produk atau indeks kewangan. Tiada maklumat MSCI dimaksudkan untuk membentuk nasihat pelaburan atau cadangan untuk membuat (atau mengelakkan daripada membuat) apa-apa keputusan pelaburan dan tidak boleh disandarkan ke atasnya. Data dan analisa yang telah lalu tidak boleh di ambil sebagai petunjuk atau jaminan untuk sebarang analisa prestasi masa depan, ramalan atau telahan. Maklumat MSCI disediakan berdasarkan "sebagaimana adanya" dan pengguna maklumat tersebut mengambil alih keseluruhan risiko penggunaan maklumat yang berkenaan. MSCI, setiap ahli gabungannya dan setiap individu yang terlibat dalam atau berkaitan dengan menyusun, mengira atau membuat apa-apa maklumat MSCI (secara kolektif, "Pihak MSCI") dengan jelas menafikan semua waranti (termasuk, tidak terhad, sebarang waranti keaslian, ketepatan, kesempurnaan, ketepatan masa, tidak menyalahi, kebolehdagangan dan kesesuaian bagi tujuan tertentu) berkaitan dengan maklumat ini. Tanpa mengahadkan apa-apa yang disebutkan di atas, tiada satu keadaan pun Pihak MSCI patut menanggung sebarang liabiliti sama ada kerugian, langsung, tidak langsung, sampingan, hukuman, akibat (termasuk, dan tidak terhad ke atas kehilangan keuntungan) atau apa-apa ganti rugi lain. (www.msci.com)