

# PRULink Emerging Opportunities Fund (GBP-Hedged)



Listening. Understanding. Delivering.

All data is as of 31 March 2022 unless otherwise stated

除非另有说明，否则以下皆属截至2022年3月31日的数据

Semua data seperti pada 31 Mac 2022 melainkan jika dinyatakan

## Objective / 目标 / Objektif Dana

PRULink Emerging Opportunities Fund (GBP-Hedged) ("the Fund") aims to generate long-term returns through investing primarily into a portfolio of assets in emerging markets, which include, but not limited to Asia, including equities, equity-related securities, deposits, currencies, derivatives or any other financial instruments directly, and/or indirectly through the use of any funds.

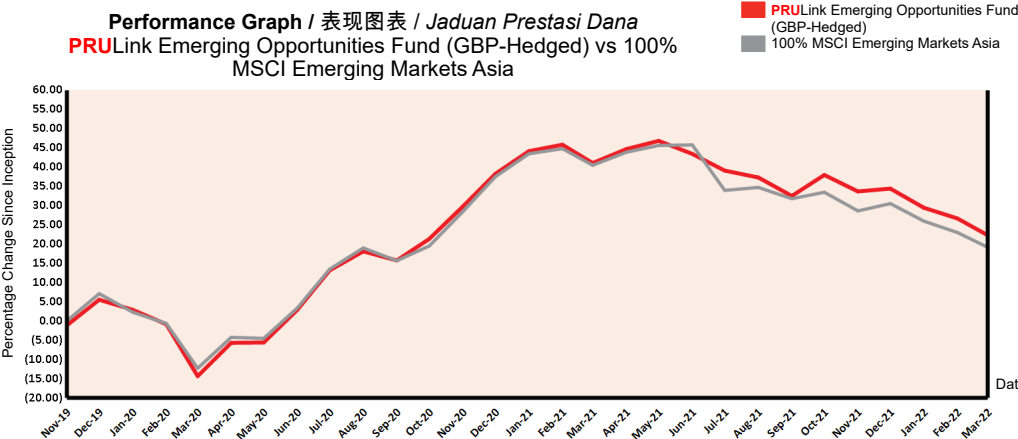
PRULink Emerging Opportunities Fund (GBP-Hedged) ("本基金") 旨在直接及/或间接通过任何基金，主要投资于一项新兴市场资产投资组合，涵盖但不限于亚洲市场，包括股票、股票相关证券、存款、货币、衍生证券或任何其他金融工具，以赚取长期回报。

PRULink Emerging Opportunities Fund (GBP-Hedged) ("Dana") bertujuan untuk menjana pulangan jangka masa panjang dengan melabur terutamanya dalam portfolio aset-aset dalam pasaran baru muncul, yang termasuk, tetapi tidak terhad kepada Asia, termasuk ekuiti, sekuriti berkaitan ekuiti, deposit, mata wang, derivatif atau mana-mana instrumen kewangan lain secara langsung, dan/atau tidak langsung melalui penggunaan mana-mana dana.

## Fund Details / 基金详情 / Maklumat Terperinci Dana

Investment Manager / 投资经理 / Pengurus Pelaburan	Prudential Assurance Malaysia Berhad 马来西亚保诚保险有限公司
Inception Date / 基金设立日 / Tarikh Diterbitkan	01/11/2019
Current Fund Size / 目前所管理的基金数额 / Saiz Dana Terkini	GBP114,381.43
Annual Fund Management Charge / 常年管理费 / Caj Pengurusan Dana Tahunan	1.50% p.a.
Current NAV / 目前的净资产值 / NAB Terkini	GBP0.61147

## How the Fund has performed / 基金表现 / Prestasi Dana




## Total Price Movement Over the Following Periods / 各期限总价差 / Jumlah Pergerakan Harga Dalam Tempoh Tersebut

	1 month	3 months	6 months	1 year	3 years	5 years	Since Inception
Price Movement / 价差 / Pergerakan Harga	-3.45%	-9.02%	-7.71%	-13.30%	NA	NA	22.29%
Benchmark / 基准指标 / Penanda Aras	-3.12%	-8.70%	-9.58%	-15.17%	NA	NA	19.17%
Outperformance / 表现对比 / Perbezaan Prestasi	-0.33%	-0.32%	1.87%	1.87%	NA	NA	3.12%

Source / 资料来源 / Sumber: Schroder Investment Management (Singapore) Ltd, 31 March 2022

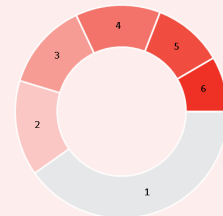
For more information on benchmark kindly refer to / 有关基准的更多详情，请参考 / Untuk maklumat lanjut berkenaan penanda aras, sila layari www.msci.com

## Where the Fund invests / 基金投资所在 / Komposisi Pelaburan Dana



### Asset Allocation / 资产配置 / Peruntukan Aset

	% NAV
1 Schroder International Selection Fund Emerging Asia-GBP Hedged Class A Accumulation	99.89
2 Cash, Deposits & Others	0.11



### Country Allocation / 国家分析 / Peruntukan Negara

	% NAV
1 China / 中国	40.16
2 Taiwan / 台湾	14.48
3 India / 印度	13.29
4 Hong Kong / 香港	12.89
5 Korea / 韩国	10.69
6 Others / 其他	8.39

### Top Holdings / 最大持股 / Pegangan Teratas

	%
1 Taiwan Semiconductor Manufacturing Co Ltd	9.69
2 Samsung Electronics Co Ltd	7.19
3 Tencent Holdings Ltd	4.89
4 HSBC Holdings Plc	4.30
5 Alibaba Group Holding Ltd	4.00

All data is as of 31 March 2022 unless otherwise stated

除非另有说明，否则以下皆属截至2022年3月31日的数据

Semua data seperti pada 31 Mac 2022 melainkan jika dinyatakan

## Monthly Update / 每月简报 / Peningkatan Bulanan

### Market Review / 市场回顾 / Tinjauan Bulanan

Emerging Asian equities experienced sharp declines in the first quarter amid a challenging market environment as Russia attacked Ukraine. Share prices in China were sharply lower owing to significant rises in Covid-19 case numbers and renewed lockdowns in major cities, notably Shanghai. Stocks in South Korea and Taiwan also fell as the Covid pandemic continued to affect economic activity in many parts of the Asia Pacific region. Indonesia was the strongest-performing market, while Thailand and the Philippines also rose.

俄罗斯之入侵乌克兰使到市场波动，新兴亚洲股市因之在第1季剧跌。中国股价大幅下挫，因为冠病个案飙升而必须在一些主要城市实行封锁管制，特别是上海。南韩与台湾亦下调，疫情持续影响许多亚太国家的经济活动。印尼表现最佳，泰国和菲律宾亦走升。

*Ekuiti Asia Memuncul mengalami kemerosotan mendadak pada suku pertama di tengah-tengah persekitaran pasaran yang mencabar sebaik Rusia menyerang Ukraine. Harga saham di China menyusut dengan ketara berikutan peningkatan besar bilangan kes Covid-19 dan penguatkuasaan sekatan pergerakan baharu di bandar-bandar utama khususnya Shanghai. Stok di Korea Selatan dan Taiwan juga jatuh kerana wabak Covid terus menjejaskan aktiviti ekonomi di banyak bahagian rantau Asia Pasifik. Indonesia merupakan pasaran berprestasi paling mantap, manakala Thailand dan Filipina juga meningkat.*

### Market Outlook / 市场展望 / Gambaran Bulanan

On top of these local uncertainties, global equity market volatility has increased dramatically as the US Federal Reserve has moved to a much more hawkish stance. More recently, the Russian invasion of Ukraine has added to the worrying global growth and inflation outlook.

The massive rise in global commodity prices from the war in Ukraine is a significant issue for many Asian countries that are large oil and gas importers. However, overall, given a relatively subdued starting point for inflation and the comfortable external financing position in most Asian countries, we do not see any critical vulnerabilities within the region. Yet, these global trends are likely to depress risk appetite.

除了境内的不明朗情况外，全球股市的动荡大幅加剧，主要是美国联储局的立场转为强硬。近期，俄罗斯之入侵乌克兰令全球成长和通胀展望雪上加霜。

对大多数进口石油气的亚洲国家而言，乌克兰战争所导致的全球原产品价格高涨，乃是一个严重的问题。尽管如此，整体来说，由于大多数亚洲国家的外部融资状况具伸缩性，而且通胀的起点也相对偏低，我们认为该区不会受到严重的影响。但这些全球趋势有可能会压抑风险承受度。

*Selain daripada ketaktentuan di peringkat tempatan, volatiliti pasaran ekuiti global telah meningkat secara mendadak apabila Rizab Persekutuan AS mengubah kepada pendirian yang lebih agresif. Baru-baru ini, pencerobohan Rusia ke atas Ukraine telah semakin menambah kebimbangan ke atas pertumbuhan global dan prospek inflasi.*

*Kenaikan besar-besaran harga komoditi global susulan perang di Ukraine merupakan isu penting bagi kebanyakan negara Asia yang merupakan pengimport besar minyak dan gas. Namun begitu, secara keseluruhan, memandangkan titik permulaan inflasi yang agak lemah dan kedudukan pembiayaan luaran yang selesa bagi kebanyakan negara Asia, kami tidak melihat sebarang kelemahan kritikal di rantau ini. Namun, trend global ini berkemungkinan menumpulkan selera risiko.*

### Fund Review & Strategy / 基金表现评论与投资策略 / Tinjauan dan Strategi Dana

The Fund returned -3.45% for the month, underperforming the benchmark return of -3.12% by 0.33%. Year-to-date, the fund returned -9.02%, underperforming the benchmark return of -8.70% by 0.32%.

Negative stock selection was the main factor behind the fund's weak relative returns. At the sector level, selection was notably weak in industrials and information technology. Sector allocation, however, benefited performance, particularly the underweighting of consumer discretionary and overweighting of materials.

At the country level, stock selection in Taiwan, India and South Korea detracted from returns. The overweighting of Hong Kong was beneficial.

Most of the key issues from last year namely Covid-19 pandemic, rising inflation, tightening monetary policy, slowing credit growth and a depressed property market in China, remain largely unresolved in early 2022. Encouragingly, we have seen a slight shift in stance from economic policymakers in China, who recognise the need to underpin growth this year and stabilise the property market. Currently, however, these small steps look insufficient and more aggressive signs of monetary or fiscal stimulus in China may be required to boost sentiment.

本基金在检讨月份的回酬为-3.45%，低于-3.12%的基准回酬0.33%。年度至今，本基金的回酬为-9.02%，低于-8.70%的基准回酬0.32%。

负面的股项遴选效应乃是基金相对回酬疲弱的主因。领域方面，工业与资讯科技的遴选特别逊色。领域的配置则对基金表现有利，特别是可选消费品的减持与原料的增持。

国家方面，台湾、印度和南韩的股项遴选拉低了基金回酬。香港股项的增持则对基金表现有所助益。

去年大多数的主要问题，如疫情、胀升的通胀、紧缩的货币政策、放缓的信贷成长以及中国的疲弱产业市场，在2022年初依旧尚未解决。但令人欣慰的是中国政策规划者的立场有些许改变，他们认为今年必须巩固经济的成长以及使产业市场稳定下来。尽管如此，到目前为止，这些小步骤似乎并不足够，他们似乎需要采取更积极的货币或财政刺激政策以使市场情绪改善。

*Dana mencatat pulangan -3.45% di bulan tinjauan, tidak mengatasi pulangan penanda aras -3.12% sebanyak 0.33%. Sejak awal tahun hingga kini, Dana memperoleh pulangan -9.02%, tidak mengatasi pulangan penanda aras -8.70% sebanyak 0.32%.*

*Pemilihan stok negatif adalah faktor utama di sebalik pulangan relatif Dana yang lemah. Di peringkat sektor, pemilihan yang lemah dalam perindustrian dan teknologi maklumat. Peruntukan sektor bagaimanapun, memberi manfaat kepada prestasi terutamanya kekurangan pegangan dalam pengguna bukan keperluan dan pegangan dalam bahan secara berlebihan.*

*Di peringkat negara, pemilihan stok di Taiwan, India dan Korea Selatan menjejaskan pulangan. Pegangan berlebihan di Hong Kong pula memberikan faedah.*

*Kebanyakan isu utama dari tahun lepas iaitu pandemik Covid-19, inflasi yang semakin tinggi, pengetatan dasar monetari, pertumbuhan kredit yang perlahan dan kegawatan pasaran hartanah di China, sebahagian besarnya masih belum dapat diselesaikan pada awal 2022. Namun begitu, sesuatu yang memberangsangkan apabila kami melihat pendirian penggubal dasar ekonomi di China yang berubah sedikit, menyedari keperluan untuk menyokong pertumbuhan tahun ini dan menstabilkan pasaran hartanah. Sungguhpun begitu buat masa ini langkah-langkah kecil tersebut kelihatan tidak memadai maka tanda-tanda rangsangan monetari atau fiskal yang lebih agresif di China mungkin diperlukan agar menggalakkan sentimen.*

All data is as of 31 March 2022 unless otherwise stated

除非另有说明，否则以下皆属截至2022年3月31日的数据

Semua data seperti pada 31 Mac 2022 melainkan jika dinyatakan

Listening. Understanding. Delivering.

## Disclaimer

All data is as of last valuation date of the month.

PAMB: Investments are subject to investment risks including the possible loss of the principal amount invested. The value of the units may fall as well as rise. Past performances of the funds and that of the fund managers are not necessarily indicative of future performance. The price movements indicated are not reflective of the actual return on your investments (which are subject to your premium allocation rate and deduction charges). The actual return on your invested premiums may fluctuate based on the underlying performance of the investment-linked funds. Prudential Investment-linked products are not Shariah-compliant products. This leaflet is for illustrative purposes only. For further details on the terms and conditions, please refer to the policy document. For further details on how you can invest in these funds, please refer to the respective product brochures. In the event of any discrepancy between the information in this fact sheet and the policy document, the information in the policy document shall prevail. In case of discrepancy between the English, Bahasa Malaysia and Mandarin versions of this fact sheet, the English version shall prevail. The fund fact sheet of the Target Fund will be available at [www.schroders.com/en/sg](http://www.schroders.com/en/sg).

MSCI: The MSCI information may only be used for your internal use, may not be reproduced or disseminated in any form and may not be used as a basis for or a component of any financial instruments or products or indices. None of the MSCI information is intended to constitute investment advice or a recommendation to make (or refrain from making) any kind of investment decision and may not be relied on as such. Historical data and analysis should not be taken as an indication or guarantee of any future performance analysis, forecast or prediction. The MSCI information is provided on an "as is" basis and the user of this information assumes the entire risk of any use made of this information. MSCI, each of its affiliates and each other person involved in or related to compiling, computing or creating any MSCI information (collectively, the "MSCI Parties") expressly disclaims all warranties (including, without limitation, any warranties of originality, accuracy, completeness, timeliness, non-infringement, merchantability and fitness for a particular purpose) with respect to this information. Without limiting any of the foregoing, in no event shall any MSCI Party have any liability for any direct, indirect, special, incidental, punitive, consequential (including, without limitation, lost profits) or any other damages. ([www.msci.com](http://www.msci.com))

PAMB: 任何投资皆涉及投资风险，包括本金的损失。单位的价值可能会扬升也会走低。基金和基金经理过往的表现不可视为未来表现的指标。上述所示的回报并不反映您投资的真实回报(后者取决于您的保费分配率与费用)。您所投资的保费的真实回报将根据有关投资联结基金的表现而定。保诚投资联结保险产品系列并非符合回教法典的产品。您保费投资的真实回报可能会低于上述回报。本册子仅供说明之用。欲进一步了解条款与细则，请参考保单文件。如何投资于这些基金的资料则载于产品册子。如果本说明书的资料与保单文件有所出入，将以保单文件者为准。若说明书的英文、马来文和中文版有差异则以英文版为准。有关目标基金的基金说明书，请浏览[www.schroders.com/en/sg](http://www.schroders.com/en/sg)。

MSCI: MSCI信息仅供您本身及组织内部之用，因此不能以任何形式将之复制或传播，而且也不可作为任何金融工具或产品或指数的基础或组件。MSCI信息不可作为投资的建议，或作出(或不作)任何种类的投资决定的建议，并且也不可视作投资的依据。过往的数据和分析不可作为未来表现分析、预测或预报的指标或保证。MSCI信息乃是“按原样”提供，而使用者必须对使用信息的一切后果负全责。编制、估算或创建一切MSCI信息的MSCI和其关联机构以及参与这些事项或与之有关的一切人士(统称为“MSCI各方”)，特此表明不对有关信息作出任何保证(包括但不限于对某特殊目的原创性、准确性、完整性、适时性、不侵权性、商业性及适用性的担保)。除上述内容外，MSCI各方在任何情况下均不会对直接、间接、特殊、偶然、惩罚性、后续的损失(包括但不限于利润的损失)或其他损失承担责任。( [www.msci.com](http://www.msci.com) )

PAMB: Pelaburan adalah tertakluk kepada risiko-risiko pelaburan termasuk kemungkinan kehilangan jumlah wang pokok yang dilabur. Nilai unit mungkin naik ataupun jatuh. Prestasi masa dulu dana-dana atau pengurus-pengurus dana tidak semestinya mencerminkan prestasi masa depan. Pergerakan harga yang ditunjukkan tidak menggambarkan pulangan sebenar pelaburan anda (yang tertakluk kepada kadar peruntukan premium dan caj potongan). Pulangan sebenar ke atas premium yang anda labur mungkin berbeza, bergantung kepada prestasi dana-dana). Produk berkaitan pelaburan Prudential bukan merupakan produk yang mematuhi prinsip-prinsip Syariah. Risalah ini disediakan hanya untuk gambaran semata-mata. Sila rujuk kepada dokumen polisi untuk keterangan lanjut mengenai terma-terma dan syarat-syarat. Untuk keterangan lanjut mengenai bagaimana anda boleh melabur dalam dana-dana ini, sila rujuk kepada risalah-risalah produk yang berkenaan. Jika terdapat perbezaan di antara helaian fakta dan dokumen polisi, maklumat dalam dokumen polisi dianggap muktamad. Jika terdapat perbezaan di antara versi Bahasa Inggeris, Bahasa Malaysia dan Bahasa Cina bagi helaian fakta ini, versi Bahasa Inggeris dianggap muktamad. Lembaran Fakta Dana untuk Dana Sasaran akan tersedia di [www.schroders.com/en/sg](http://www.schroders.com/en/sg).

MSCI: Maklumat MSCI hanya boleh digunakan untuk kegunaan dalaman organisasi anda, tidak boleh direproduksi atau disebarluaskan dalam sebarang bentuk dan tidak boleh digunakan sebagai asas untuk atau komponen bagi sebarang instrumen atau produk atau indeks kewangan. Tiada maklumat MSCI dimaksudkan untuk membentuk nasihat pelaburan atau cadangan untuk membuat (atau mengelakkan daripada membuat) apa-apa keputusan pelaburan dan tidak boleh disandarkan ke atasnya. Data dan analisa yang telah lalu tidak boleh di ambil sebagai petunjuk atau jaminan untuk sebarang analisa prestasi masa depan, ramalan atau telahan. Maklumat MSCI disediakan berdasarkan "sebagaimana adanya" dan pengguna maklumat tersebut mengambil alih keseluruhan risiko penggunaan maklumat yang berkenaan. MSCI, setiap ahli gabungannya dan setiap individu yang terlibat dalam atau berkaitan dengan menyusun, mengira atau membuat apa-apa maklumat MSCI (secara kolektif, "Pihak MSCI") dengan jelas menafikan semua waranti (termasuk, tidak terhad, sebarang waranti keaslian, ketepatan, kesempurnaan, ketepatan masa, tidak menyalahi, kebolehdagangan dan kesesuaian bagi tujuan tertentu) berkaitan dengan maklumat ini. Tanpa mengehendkan apa-apa yang disebutkan di atas, tiada satu keadaan pun Pihak MSCI patut menanggung sebarang liabiliti sama ada kerugian, langsung, tidak langsung, sampingan, hukuman, akibat (termasuk, dan tidak terhad ke atas kehilangan keuntungan) atau apa-apa ganti rugi lain. ([www.msci.com](http://www.msci.com))