

# PRULink Dyna Growth I/II/III/IV Fund

Semua data seperti pada 31 Disember 2019 melainkan jika dinyatakan

## Ciri-ciri Dana

### Objektif Pelaburan

**PRULink** Dyna Growth Funds melabur dalam deposit berstruktur. Deposit berstruktur ini memberi pelabur pendedahan kepada (1) sekuriti pendapatan tetap Malaysia dan (2) pelbagai kelas aset seperti ekuiti global, hartanah, komoditi, pertukaran asing dan pelaburan alternative. **PRULink** Dyna Growth Funds berusaha untuk memaksimumkan pulangan risiko terlaras dan mengembangkan nilai dana-dana untuk mencapai nilai yang tertinggi pada kematangan.

### Strategi Pelaburan & Pendekatan

#### Strategi Pelaburan

**PRULink** Dyna Growth Funds melabur dalam deposit berstruktur dengan kematangan pada tahun 2021, 2026, 2031 dan 2036. **PRULink** Dyna Growth Funds terutamanya akan melabur dalam simpanan berstruktur MYR yang memberikan pendedahan kepada:

- (i) Pasaran wang / instrument pendapatan tetap (aset berisiko rendah)
- (ii) Kelas pelbagai aset yang pelbagai di seluruh dunia (asey berisiko\*)

\*Aset yang berisiko mungkin diganti oleh pengurus dana atas nasihat daripada penerbit produk berstruktur.

Deposit berstruktur dipantau setiap hari dan disusun semula secara mingguan antara (i) dan (ii) untuk mencapai matlamat mengunci nilai seumur hidup yang paling tinggi pada kematangan.

Aset berisiko menggunakan strategi jangka pendek dinamik ke atas kelas aset pelbagai dunia dengan tujuan untuk memaksimumkan pulangan yang diselaraskan risiko.

#### Pendekatan Pelaburan

Deposit berstruktur akan dilaburkan dalam instrument pendapatan tetap untuk menyediakan pemeliharaan modal dan pada masa yang sama melabur dalam aset berisiko. Aset berisiko sangat pelbagai di kedua-dua kelas aset dan Kawasan geografi. Aset berisiko terdiri daripada instrument kewangan yang dikaitkan dengan indeks asas yang memberi pendedahan kepada kelas pelbagai aset pelbagai dunia yang perbagai:

- a. Ekuiti – portfolio yang dipelbagaikan secara global merangkumi pasaran Asia, Eropah dan Amerika
- b. Hartanah
- c. Komoditi
- d. Pertukaran Asing
- e. Pelaburan Alternatif^

Aset berisiko menggunakan strategi pengimbangan semula yang dinamis yang membolehkan kedua posisi Panjang dan pendek dalam indeks yang berbeza kepada pelbagai aset. Proses ini diuruskan dengan mengimbangi komponen-

## PRULink Dyna Growth I/II/III/IV Fund

Semua data seperti pada 31 Disember 2019 melainkan jika dinyatakan

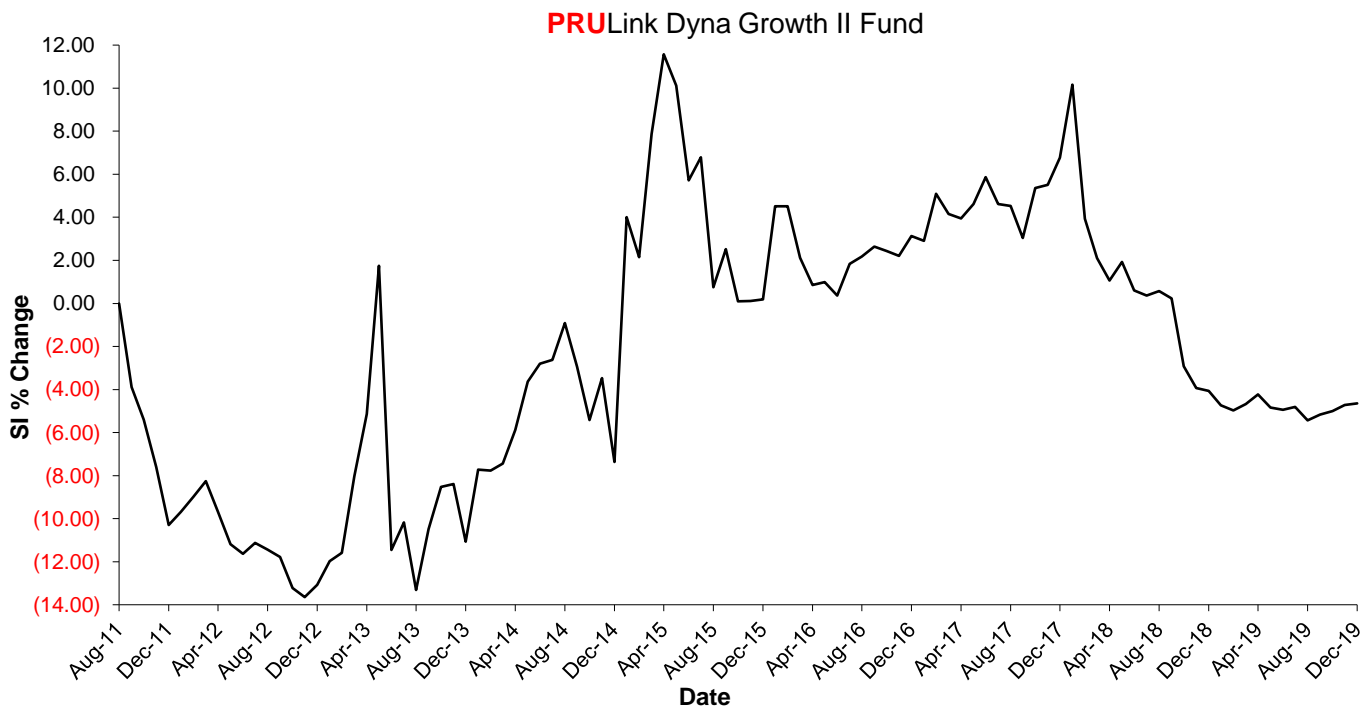
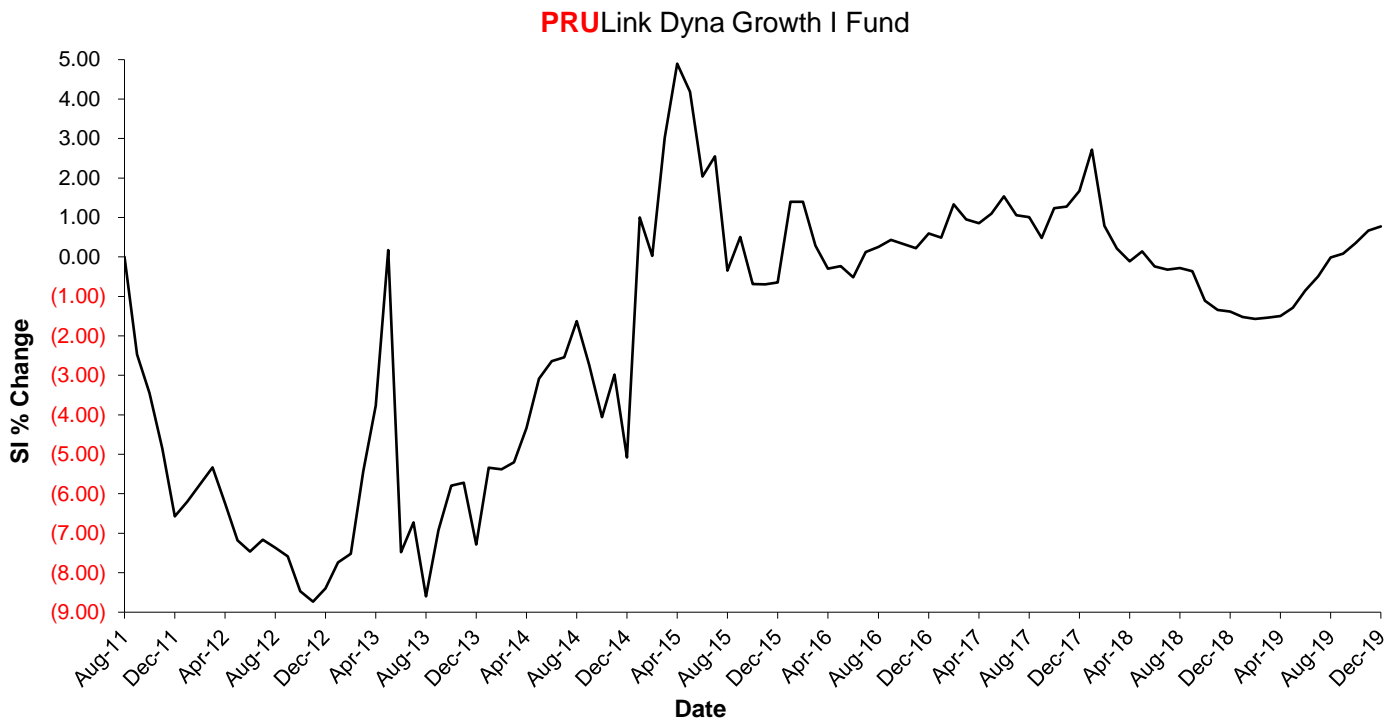
	<p>komponen indeks, dengan mengambil kira prestasi kelas aset, turun naik dan korelasi untuk mencari campuran yang optimum dan diimbangi secara bulanan.</p> <p>^Pelaburan alternative adalah sekumpulan strategi pelaburan yang dilaksanakan berdasarkan peraturan perdagangan algoritme / matematik. Dari segi peruntukan aset, pelaburan alternatif cenderung mempunyai korelasi yang rendah dengan seluruh kelas aset utama, dan oleh itu adalah alat mempelbagaian yang baik.</p>
Peruntukan Aset	Setiap <b>PRULink</b> Dyna Growth I/II/III/IV akan melabur 100% dalam deposit berstruktur.
Piawaian Prestasi	Tidak berkenaan untuk produk berstruktur.
Pengurus Dana	Eastspring Investments Berhad (531241-U) Peranan pengurus dana semata-mata bersifat pasif dan tidak budi bicara.
<b>Yuran &amp; Caj</b>	
Caj Pengurusan Dana	Maximum 1.30% Nilai Aset Dana (FAV) setiap tahun. Caj pengurusan dana ditolak pada tahap deposit berstruktur yang mendasari.
Caj-caj Lain, jika ada	Tiada

**PRULink** Dyna Growth I/II/III/IV bukan produk patuh Shariah dan prestasi pelaburan dana adalah tidak dijamin.

# PRULink Dyna Growth I/II/III/IV Fund

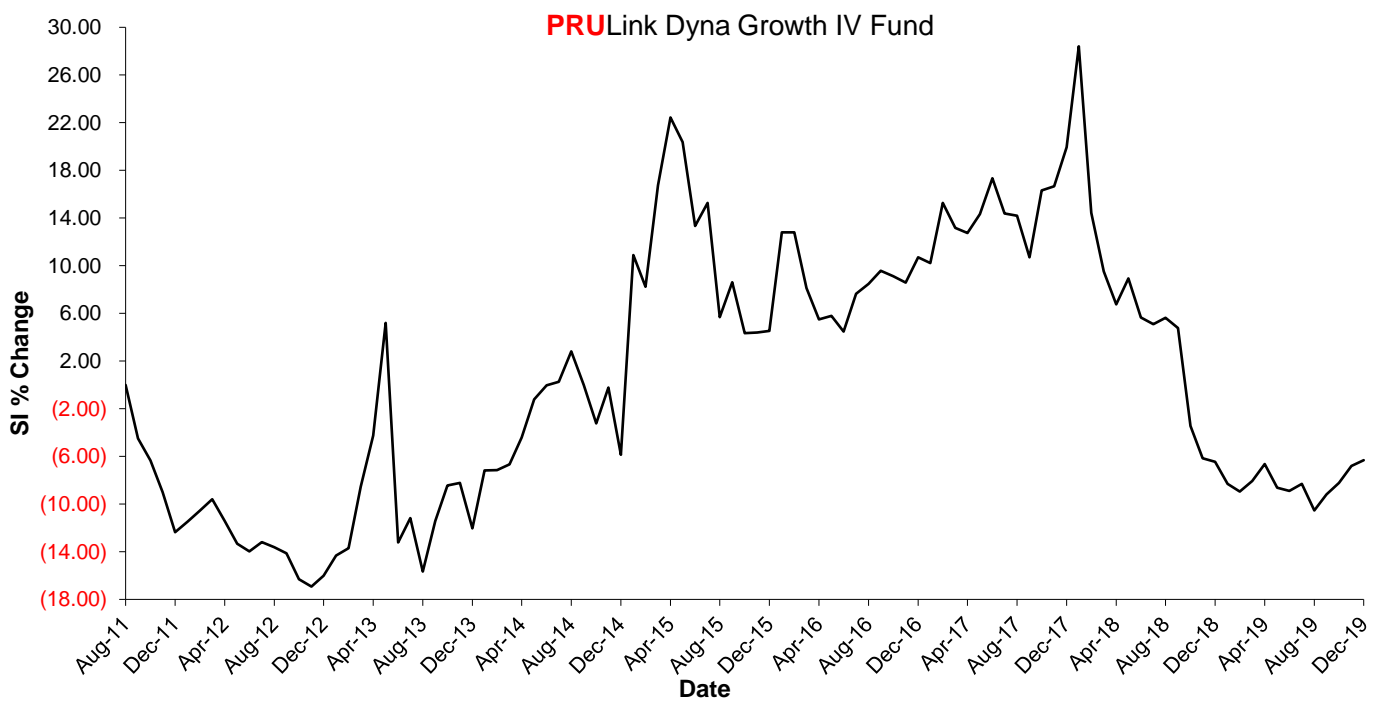
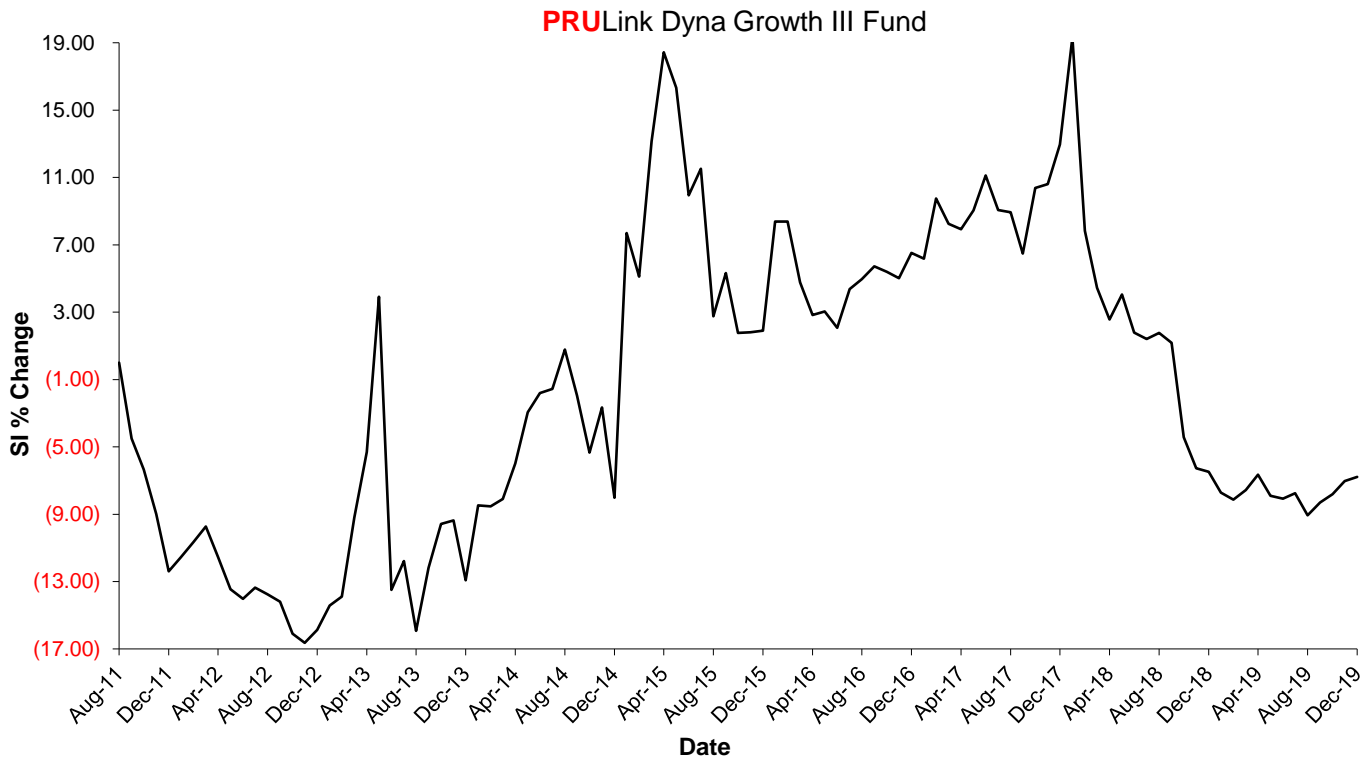
Semua data seperti pada 31 Desember 2019 melainkan jika dinyatakan

## Prestasi Dana



# PRULink Dyna Growth I/II/III/IV Fund

Semua data seperti pada 31 Desember 2019 melainkan jika dinyatakan



## PRULink Dyna Growth I/II/III/IV Fund

Semua data seperti pada 31 Disember 2019 melainkan jika dinyatakan

**Notis: Prestasi dana masa lalu bukan tanda prestasi masa depannya. Ini hanya adalah bagi prestasi dana pelaburan / dasar, dan bukan pulangan daripada premium yang dibayar oleh produk insurans berkaitan pelaburan.**

Tahun	Prestasi PRULink Dyna Growth I Fund	Prestasi PRULink Dyna Growth II Fund	Prestasi PRULink Dyna Growth III Fund	Prestasi PRULink Dyna Growth IV Fund
2011	-6.57% *	-10.30% *	-12.38% *	-12.36% *
2012	-1.96%	-3.09%	-3.98%	-4.17%
2013	1.21%	2.31%	3.51%	4.75%
2014	2.37%	4.16%	5.61%	6.99%
2015	4.67%	8.15%	10.80%	11.05%
2016	1.25%	2.94%	4.53%	5.91%
2017	1.07%	3.53%	6.05%	8.34%
2018	-3.00%	-10.14%	-17.21%	-22.01%
2019	2.18%	-0.60%	-0.32%	0.16%

\*Prestasi dana adalah dari tarikh pelancaran dana sehingga akhir tahun untuk tahun yang sama.

Sumber: CIMB, 31 Disember 2019

Amaran: Ini hanya adalah prestasi dana pelaburan tersebut dan bukan pulangan dari sumbangan yang dibayar oleh produk insurans berkaitan pelaburan itu.

Asas kiraan prestasi masa lalu:

$$= \left( \frac{\text{Nilai Aset Bersih pada akhir Tahun } n}{\text{Nilai Aset Bersih pada akhir Tahun } n - 1} - 1 \right) \%$$

### Risiko-Risiko Pelaburan

Dana ini melabur dalam simpanan berstruktur yang berkaitan dengan prestasi satu atau lebih harga pasaran, kadar, indeks, sekuriti dan instrument kewangan lain yang memperkenalkan risiko berikut:

#### Risiko Pasaran

Risiko di mana nilai pelaburan anda akan dipengaruhi oleh turun naik pada tahap atau turun naik atau korelasi atau hubungan antara satu atau lebih harga pasaran, harga atau indeks atau factor pasaran lain.

#### Risiko Kadar Faedah & Risiko Kredit

Deposit berstruktur yang mendasari akan mempunyai pendedahn kepada sekuriti pendapatan tetap. Pelaburan dalam portfolio pendapatan tetap akan dikenakan risiko biasa pelaburan dalam bon dan sekuriti pendapatan tetap yang lain. Bon dan sekuriti pendapatan tetap lain tertakluk kepada turun naik kadar faedah dan risiko kredit, seperti risiko kegagalan penerbit. Pelaburan dalam sekuriti pendapatan tetap akan mengalami perubahan buruk dalam keadaan kewangan penerbit, atau dalam keadaan ekonomi umum, atau kedua-duanya, atau kenaikan kadar faedah yang tidak dijangka, yang boleh menjejaskan kemampuan penerbit untuk membuat pembayaran faedah dan prinsipal, terutamanya jika penerbitnya sangat berpengaruh. Kemampuan penerbit tersebut untuk memenuhi kewajiban utangnya juga mungkin dipengaruhi oleh perniagaan yang diproyeksikan ramalan, atau tidak adanya pembiayaan tambahan. Juga, kemerosotan ekonomi atau kenaikan kadar faedah dapat meningkatkan potensi gagal bayar oleh penerbit sekuriti ini.

# PRULink Dyna Growth I/II/III/IV Fund

Semua data seperti pada 31 Disember 2019 melainkan jika dinyatakan

## Risiko Kecairan

Risiko ini adalah disebabkan oleh keadaan pasaran yang mungkin tidak dapat dicairkan, atau untuk menilai nilai wajar kedudukan anda.

## Pengurusan Risiko

### Ketekunan Wajar

Prudential Assurance Malaysia BERhad telah menjalankan usaha wajar terhadap penerbit deposit berstruktur dan menilai kesesuaian deposit berstruktur.

### Risiko Operasi

Prudential Assurance Malaysia Berhad mempunyai prosedur pengurusan dan kawalan risiko untuk menilai, memantau dan menghadkan risiko operasi berhubung dengan penilaian unit.

## Maklumat Lain

<ul style="list-style-type: none"><li>• Pasaran Sasaran</li></ul>	<ul style="list-style-type: none"><li>• Pelabur yang mencari pemeliharaan modal dan pengagihan pendapatan yang bermakna</li><li>• Toleransi risiko yang rendah ke sederhana.</li><li>• Wawasan pelaburan jangka masa sederhana ke panjang.</li></ul>
<ul style="list-style-type: none"><li>• Dasar &amp; Kekerapan Tarikh Penilaian</li></ul>	<ul style="list-style-type: none"><li>• Penghargaan unit dibuat setiap hari minggu kecuali pada keadaan yang luar biasa.</li><li>• Harga unit bagi Dana ini pada sebarang Tarikh Penilaian hendaklah bersamaan dengan Nilai Aset Bersih (NAV) Dana ini dibahagikan dengan bilangan unit yang dikeluarkan pada Tarikh Penilaian.</li><li>• Nilai Aset Bersih (NAV) Dana ini pada sebarang Tarikh Penilaian adalah nilai semua aset Dana selepas pemotongan semua perbelanjaan bagi pengurusan, memperolehi, pengekalan dan penilaian aset Dana, cukai atau mengikut undang-undang ditanggung oleh Syarikat ke atas pendapatan pelaburan atau keuntungan modal aset Dana dan sebarang pendapatan terakru atau dijangkakan.</li></ul>
<ul style="list-style-type: none"><li>• Keadaan-keadaan Luar Biasa</li></ul>	<p>Dalam keadaan yang sangat luar biasa, misalnya di mana terdapat penebusan atau pembubaran Unit yang lebih besar daripada rata-rata dalam Dana dalam jangka masa yang pendek, Syarikat berhak menangguhkan pembayaran Manfaat Penyerahan untuk jangka masa yang tidak melebihi 6 bulan dari tarikh di mana pembayaran tersebut akan berlaku dalam keadaan biasa.</p> <p>Syarikat boleh menangguhkan penilaian Unit dan semua transaksi polisi di bawah Polisi sekiranya terdapat satu atau lebih peristiwa berikut:</p> <ul style="list-style-type: none"><li>a) sekatan atau penangguhan perdagangan mana-mana pasaran utama atau bursa saham atau bursa komoditi yang berkaitan;</li><li>b) penangguhan perdagangan dalam unit dana yang berkaitan;</li><li>c) penangguhan penerbitan indeks yang berkaitan;</li><li>d) Selasa adalah cuti umum di pasar utama atau bursa saham atau bursa komoditi yang berkaitan; atau</li></ul>

## PRULink Dyna Growth I/II/III/IV Fund

Semua data seperti pada 31 Disember 2019 melainkan jika dinyatakan

- e) sebarang peristiwa lain yang menghalang penentuan Nilai Aset Bersih per unit Dana, penciptaan atau penebusan unit Dana.

Senarai keadaan luar biasa di atas tidak lengkap, sila rujuk dokumen polisi anda untuk keterangan lebih lanjut.