

PRULink Asian Multi-Asset Fund (AUD-Hedged)



All data is as of 31 August 2020 unless otherwise stated

除非另有说明，否则以下皆属截至2020年8月31日的数据

Semua data seperti pada 31 Ogos 2020 melainkan jika dinyatakan

Objective / 目标 / Objektif Dana

PRULink Asian Multi-Asset Fund (AUD-Hedged) ("the Fund") aims to maximise long-term returns through investing primarily into a portfolio of Asian assets including equities, equity-related securities, fixed income securities, deposits, currencies, derivatives or any other financial instruments directly, and/or indirectly through the use of any funds such as PRULink Funds, collective investment schemes or exchange traded funds.

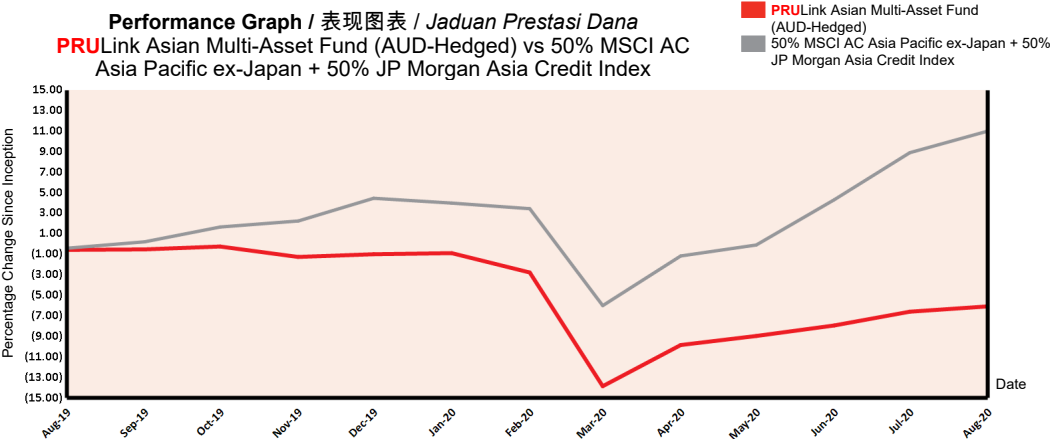
PRULink Asian Multi-Asset Fund (AUD-Hedged) ("本基金") 旨在直接及/或间接通过任何基金如保联基金、集体投资计划或交易所买卖基金，主要投资于一项亚洲资产投资组合，包括股票、股票相关证券、固定收益证券、存款、货币、衍生证券或任何其他金融工具，以赚取最高的长期回报。

PRULink Asian Multi-Asset Fund (AUD-Hedged) ("Dana") bertujuan untuk memaksimumkan pulangan modal dalam jangka masa panjang dengan melabur terutamanya dalam portfolio aset-aset asing Asian termasuk ekuiti, sekuriti berkaitan ekuiti, sekuriti pendapatan tetap, deposit, mata wang, derivatif atau sebarang instrumen kewangan yang lain secara langsung, dan/atau tidak langsung menerusi penggunaan mana-mana dana seperti Dana-dana PRULink, skem pelaburan kolektif atau bursa saham.

Fund Details / 基金详情 / Maklumat Terperinci Dana

Investment Manager / 投资经理 / Pengurus Pelaburan	Prudential Assurance Malaysia Berhad 马来西亚保诚保险有限公司
Inception Date / 基金设立日 / Tarikh Diterbitkan	01/08/2019
Current Fund Size / 目前所管理的基金数额 / Saiz Dana Terkini	AUD6,593,475.51
Annual Fund Management Charge / 常年管理费 / Caj Pengurusan Dana Tahunan	Up to 1.50%* p.a.
Current NAV / 目前的净资产值 / NAB Terkini	AUD0.46965

How the Fund has performed / 基金表现 / Prestasi Dana




Total Price Movement Over the Following Periods / 各期限总价差 / Jumlah Pergerakan Harga Dalam Tempoh Tersebut

	1 month	3 months	6 months	1 year	3 years	5 years	Since Inception
Price Movement / 价差 / Pergerakan Harga	0.55%	3.17%	-3.40%	-5.54%	NA	NA	-6.07%
Benchmark / 基准指标 / Penanda Aras	1.93%	11.11%	7.31%	11.46%	NA	NA	11.01%
Outperformance / 表现对比 / Perbezaan Prestasi	-1.38%	-7.94%	-10.71%	-17.00%	NA	NA	-17.08%

Source / 资料来源 / Sumber: Schroder Investment Management (Singapore) Ltd., 31 August 2020

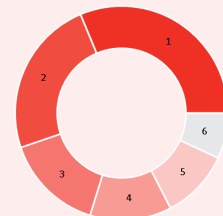
For more information on benchmark kindly refer to / 有关基准的更多详情，请参考 / Untuk maklumat lanjut berkenaan penanda aras, sila layari www.msci.com and www.jpmorganindices.com/indices/listing

Where the Fund invests 基金投资所在 Komposisi Pelaburan Dana



Asset Allocation 资产配置 / Peruntukan Aset

	% NAV
1 Schroder Asian Income Class AUD Hedged A Dis	99.48
2 Cash, Deposits & Others	0.52



Country Allocation 国家分析 / Peruntukan Negara

	% NAV
1 Others / 其他	31.14
2 China / 中国	23.77
3 Australia / 澳洲	14.92
4 Hong Kong / 香港	12.33
5 Singapore / 新加坡	10.44
6 India / 印度	6.86

Top Holdings 最大持股 / Pegangan Teratas

	%
1 Hk Electric Investments Units Ltd	2.39
2 Ausnet Services Ltd	2.09
3 Power Assets Holdings Ltd	1.69
4 Power Grid Corporation Of India Ltd	1.69
5 Ascendas Real Estate Investment Trust	1.39

All data is as of 31 August 2020 unless otherwise stated

除非另有说明，否则以下皆属截至2020年8月31日的数据

Semua data seperti pada 31 Ogos 2020 melainkan jika dinyatakan

Listening. Understanding. Delivering.

Monthly Update / 每月简报 / Peningkatan Bulanan

Market Review / 市场回顾 / Tinjauan Bulanan

Asian equities posted a strong return, led by China and Hong Kong, where Covid-19 infection rates fell. In China, positive surprises in 2Q20 earnings resulted in boosted sentiment, in spite of the rising tensions with the US. Malaysia, Thailand and Taiwan finished in negative territory and were the weakest index performers. In fixed income, the 10-year US Treasury yield rose 18bps, while corporate bonds outperformed government bonds. High yield credit led amid strong risk appetite, with a continued rebound in those sectors most impacted by Covid-19, such as leisure.

亚洲股市在中国与香港的领导之下谱下强稳佳绩，因为该区的新冠病毒感染率有所下降。在中国，令人惊喜的2020年第2季盈利鼓舞了市场，无视于中美紧张关系的升温。马来西亚、泰国和台湾市场走跌，同时也是指数表现最差者。固定收益证券方面，10年期美国国库债券（UST）回酬升18基点，企业债券的表现则超越政府债券。高回酬债券因投资者风险承受度偏高而在前领先，受新冠病毒打击最重的领域持续回弹，如休闲业。

Ekuiti Asia mencatatkan pulangan yang mantap, diterajui oleh China dan Hong Kong, yang mana kadar jangkitan Covid-19 di sana telah jatuh. Di China, kejutan positif dalam pendapatan 2Q20 merangsang sentimen, walaupun ketegangan dengan AS meruncing. Malaysia, Thailand dan Taiwan berada dalam wilayah negatif dan merupakan indeks yang mencatat prestasi paling lemah. Dalam pendapatan tetap, hasil Perbendaharaan AS 10 tahun meningkat 18 mata asas, manakala bon korporat mengatasi bon kerajaan. Kredit hasil tinggi menerajui di tengah-tengah selera risiko yang kuat, dengan pemulihan sektor yang paling terkesan oleh Covid-19 berterusan seperti pelancongan.

Market Outlook / 市场展望 / Gambaran Bulanan

With the Covid-19 situation gradually under control amid hopes for a vaccine and major regions easing lockdowns with further re-openings, equities have continued to rally higher. While traditional income sectors have underperformed in recent months, there will be upward re-rating when the economy normalizes. Income remains an important theme and relevant investment strategy over the long-term, especially in the current environment of extremely low or negative interest rates.

That said, current strong momentum in technology names may persist in the near-term. But with much of the good news already priced into markets, valuations of these virtual names that have rallied strongly are not cheap now and hence the importance of selectivity. Our conviction in corporate credit remains on the back of the benign liquidity backdrop. However, we are also aware of increasing default risks which points to a more cautious approach to credit investing as falling government bond yields means that investors are being pushed further out the risk curve to search for income.

新冠病毒疫情之逐渐受控、疫苗研发的希望，以及主要地区之进一步放宽封锁管制以重新开放经济，都使到股市持续往上攀升。传统的收益领域虽在近几个月表现低落，经济恢复正常时其评级将会往上调整。在长期内，收益依旧是一个重要的主题与适当的投资策略，特别是在目前利率极度偏低或负利率的环境中。

尽管如此，目前科技领域一些股项的强稳走势可能会在近期内延续。但由于市场已将大多数好消息纳入考量，这些股项如今并不便宜，因此谨慎的选择变得十分重要。我们对企业债券的信念依旧来自市场上充足的流动资金。无论如何，我们亦留意到不断涨升的违约风险，提醒我们在债券投资方面必须更加谨慎，因为下调的政府债券回酬意味着投资者被逼承担更大的风险以寻找收益。

Dengan keadaan Covid-19 secara beransur-ansur terkawal berikutan harapan untuk penciptaan vaksin dan rantau utama melonggarkan sekatan pergerakan dengan pembukaan semula yang lebih luas, lalu ekuiti terus meningkat lebih tinggi. Walaupun sektor pendapatan tradisional berprestasi rendah dalam beberapa bulan kebelakangan ini, akan ada penarafan ke atas semula apabila ekonomi menjadi seperti biasa. Pendapatan tetap menjadi tema penting dan strategi pelaburan yang relevan untuk jangka panjang, khususnya dalam persekitaran semasa dengan kadar faedah yang sama ada sangat rendah atau negatif.

Oleh yang demikian, momentum semasa saham teknologi yang kuat mungkin berterusan dalam jangka masa terdekat. Namun, dengan banyak berita baik sudahpun difaktorhargakan pasaran, penilaian saham maya yang telah meningkat dengan kuat kini tidak lagi murah, oleh itu pentingnya pemilihan. Keyakinan kami dalam kredit korporat masih belum luntur berikutan kecairan yang wajar. Namun, kami juga cakna tentang peningkatan risiko ingkar yang mengarah kepada pendekatan yang lebih berhati-hati terhadap pelaburan kredit kerana penurunan hasil bon kerajaan bermaksud para pelabur ditolak lebih jauh dari keluk risiko bagi meraih pendapatan.

Fund Review & Strategy / 基金表现评论与投资策略 / Tinjauan dan Strategi Dana

The Fund returned 0.55% for the month, underperforming the benchmark return of 1.93% by 1.38%. Year-to-date, the fund returned -5.13%, underperforming the benchmark return of 6.27% by 11.40%.

Overall, asset allocation was positive as overweight in equities outperformed fixed income, while the allocation to emerging markets assets also added value amid a weaker US dollar. In terms of added tactical allocation via futures, Taiwan and Korea detracted slightly. Within risk management, the Fund's hedges on AUD were negative.

The equity portfolio recorded a positive return but underperformed the broad market as China internet names, which the Fund has limited exposures to, continued to perform well. In addition, holdings within the technology sector including a Taiwan and Korea electronics producer fell given profit taking pressure. On a positive note, selective REITs across Singapore and Australia rebounded strongly, especially retail REITs as the virus situation improves and the economy normalizes with further re-openings of businesses.

Moving onto fixed income, high yield performed better than investment grade on the back of the further improvement in investor sentiment. Within China, the real estate sector continued to outperform with strong support from demand and investments. Elsewhere, allocation to several consumer names, including an Indonesia textiles producer, rose on expected recovering demand.

The Fund is prepared to be even more tactical in allocation and hedging strategies to ensure the downside risks are managed accordingly.

本基金在检讨月份的回酬达0.55%，低于1.93%的基准回酬1.38%。年度至今，本基金的回酬为-5.13%，低于6.27%的基准回酬11.40%。

整体而言，资产配置取得正面佳绩，因为增持股项的表现超越固定收益证券，而新兴市场的资产配置也因美元转弱而有所增值。至于通过期货以添加战略性配置方面，台湾和韩国稍微将基金表现拉低。风险管理方面，本基金的澳元套期保值策略产生了负面效果。

股票投资组合取得正回酬，但表现低于广泛市场，原因是本基金所持有的中国际网络公司投资持续走高。此外，科技领域的投资（包括台湾和韩国的电子生产商）因套利压力而下泻。就好的一面来说，某些新加坡与澳洲的不动产投资信托大力回弹，特别是零售不动产投资信托，主因是新冠病毒疫情有所改善，业务进一步重新开放，经济也开始正常化。

至于固定收益投资组合，高回酬债券的表现因投资者情绪进一步改善而超越投资级债券。中国市场之内，需求和投资的强稳扶持令不动产领域持续有不俗的表现。其他地区方面，一些消费品公司的配置，包括印尼的纺织品生产商，因需求如期复苏而走升。

本基金打算在配置与套期保值策略方面采取更具战略性的方法，以确保下行风险受到控制。

All data is as of 31 August 2020 unless otherwise stated

除非另有说明，否则以下皆属截至2020年8月31日的数据

Semua data seperti pada 31 Ogos 2020 melainkan jika dinyatakan

Listening. Understanding. Delivering.

Dana mengembalikan 0.55% untuk bulan ini, tidak mengatasi pulangan penanda aras 1.93% sebanyak 1.38%. Sejak awal tahun hingga kini, Dana mengembalikan -5.13%, tidak mengatasi pulangan penanda aras 6.27% sebanyak 11.40%.

Secara keseluruhan, peruntukan aset positif kerana pegangan berlebihan dalam ekuiti mengatasi pendapatan tetap, sementara peruntukan pada aset memunculkan juga menambah nilai berikutan dolar AS yang lebih lemah. Dari segi peruntukan taktikal tambahan melalui niaga hadapan, Taiwan dan Korea merosot sedikit. Dalam pengurusan risiko, lindung nilai Dana pada AUD adalah negatif.

Portofolio ekuiti mencatatkan pulangan positif tetapi tidak mengatasi pencapaian pasaran luas kerana saham internet China, yang mana pendedahan Dana yang terhad padanya, terus menunjukkan prestasi yang baik. Selain itu, pegangan dalam sektor teknologi termasuk pengeluar elektronik Taiwan dan Korea jatuh susulan tekanan pengambilan untung. Dari sudut pandang positif, sebilangan REIT di Singapura dan Australia pulih dengan mantap, terutamanya REIT runcit setelah keadaan virus bertambah baik dan ekonomi kembali seperti biasa dengan pembukaan semula perniagaan secara lebih menyeluruh.

Meninjau pendapatan tetap, hasil tinggi menunjukkan prestasi yang lebih baik daripada gred pelaburan berikutan peningkatan sentimen pelabur. Di China, sektor harta tanah terus berkembang dengan sokongan yang kuat dari permintaan dan pelaburan. Di tempat lain, peruntukan untuk beberapa saham pengguna, termasuk pengeluar tekstil Indonesia meningkat ekoran permintaan yang dijangka akan pulih.

Dana bersedia untuk menjadi lebih taktikal dalam strategi peruntukan dan lindung nilai bagi memastikan risiko ke bawah diurus dengan sewajarnya.

Source / 资料来源 / Sumber: Fund Commentary, August 2020, Schroder Investment Management (Singapore) Ltd.

Disclaimer

All data is as of last valuation date of the month.

PAMB: Investments are subject to investment risks including the possible loss of the principal amount invested. The value of the units may fall as well as rise. Past performances of the funds and that of the fund managers are not necessarily indicative of future performance. The price movements indicated are not reflective of the actual return on your investments (which are subject to your premium allocation rate and deduction charges). The actual return on your invested premiums may fluctuate based on the underlying performance of the investment-linked funds. Prudential Investment-linked products are not Shariah-compliant products. This leaflet is for illustrative purposes only. For further details on the terms and conditions, please refer to the policy document. For further details on how you can invest in these funds, please refer to the respective product brochures. In the event of any discrepancy between the information in this fact sheet and the policy document, the information in the policy document shall prevail. In case of discrepancy between the English, Bahasa Malaysia and Mandarin versions of this fact sheet, the English version shall prevail. The fund fact sheet of the Target Fund will be available at www.schroders.com/en/sg.

MSCI: The MSCI information may only be used for your internal use, may not be reproduced or disseminated in any form and may not be used as a basis for or a component of any financial instruments or products or indices. None of the MSCI information is intended to constitute investment advice or a recommendation to make (or refrain from making) any kind of investment decision and may not be relied on as such. Historical data and analysis should not be taken as an indication or guarantee of any future performance analysis, forecast or prediction. The MSCI information is provided on an "as is" basis and the user of this information assumes the entire risk of any use made of this information. MSCI, each of its affiliates and each other person involved in or related to compiling, computing or creating any MSCI information (collectively, the "MSCI Parties") expressly disclaims all warranties (including, without limitation, any warranties of originality, accuracy, completeness, timeliness, non-infringement, merchantability and fitness for a particular purpose) with respect to this information. Without limiting any of the foregoing, in no event shall any MSCI Party have any liability for any direct, indirect, special, incidental, punitive, consequential (including, without limitation, lost profits) or any other damages. (www.msci.com)

PAMB: 任何投资皆涉及投资风险，包括本金的损失。单位的价值可能会扬升也会走低。基金和基金经理过往的表现不可视为未来表现的指标。上述所示的回报并不反映您投资的真实回报(后者取决于您的保费分配率与费用)。您所投资的保费的真实回报将根据有关投资联结基金的表现而定。保诚投资联结保险产品系列并非符合回教法典的产品。您保费投资的真实回报可能会低于上述回报。本册子只供说明之用。欲进一步了解条款与细则，请参考保单文件。如何投资于这些基金的资料则载于产品册子。如果本说明书的资料与保单文件有所出入，将以保单文件者为准。若说明书的英文、马来文和中文版有差异则以英文版为准。有关目标基金的基金说明书，请浏览www.schroders.com/en/sg。

MSCI: MSCI信息仅供您本身及组织内部之用，因此不能以任何形式将之复制或传播，而且也不可作为任何金融工具或产品或指数的基础或组件。MSCI信息不可作为投资的建议，或作出（或不作）任何种类的投资决定的建议，并且也不可视作投资的依据。过往的数据和分析不可作为未来表现分析、预测或预报的指标或保证。MSCI信息乃是“按原样”提供，而使用者必须对使用信息的一切后果负责。编制、估算或创建一切MSCI信息的MSCI及其关联机构以及参与这些事项或与之有关的一切人士（统称为“MSCI各方”），特此表明不对有关信息作出任何保证（包括但不限于对某特殊目的原创性、准确性、完整性、适时性、不侵权性、商业性及适用性的担保）。除上述内容外，MSCI各方在任何情况下均不会对直接、间接、特殊、偶然、惩罚性、后续的损失（包括但不限于利润的损失）或其他损失承担责任。（www.msci.com）

PAMB: Pelaburan adalah tertakluk kepada risiko-risiko pelaburan termasuk kemungkinan kehilangan jumlah wang pokok yang dilabur. Nilai unit mungkin naik ataupun jatuh. Prestasi masa dulu dana-dana atau pengurus-pengurus dana tidak semestinya mencerminkan prestasi masa depan. Pergerakan harga yang ditunjukkan tidak menggambarkan pulangan sebenar pelaburan anda (yang tertakluk kepada kadar peruntukan premium dan caj potongan). Pulangan sebenar ke atas premium yang anda labur mungkin berbeza, bergantung kepada prestasi dana-dana). Produk berkaitan pelaburan Prudential bukan merupakan produk yang mematuhi prinsip-prinsip Syariah. Risalah ini disediakan berdasarkan "sebagaimana adanya" dan pengguna maklumat tersebut mengambil alih keseluruhan risiko penggunaan maklumat yang berkenaan. MSCI, setiap ahli gabungannya dan setiap individu yang terlibat dalam atau berkaitan dengan menyusun, mengira atau membuat apa-apa maklumat MSCI (secara kolektif, "Pihak MSCI") dengan jelas menafikan semua waranti (termasuk, tidak terhad, sebarang waranti keaslian, ketepatan, kesempurnaan, ketepatan masa, tidak menyalahi, kebolehdagangan dan kesesuaian bagi tujuan tertentu) berkaitan dengan maklumat ini. Tanpa menghadkan apa-apa yang disebutkan di atas, tiada satu keadaan pun Pihak MSCI patut menanggung sebarang liabiliti sama ada kerugian, langsung, tidak langsung, sampingan, hukuman, akibat (termasuk, dan tidak terhad ke atas kehilangan keuntungan) atau apa-apa ganti rugi lain. (www.msci.com)

MSCI: Maklumat MSCI hanya boleh digunakan untuk kegunaan dalaman organisasi anda, tidak boleh direproduksi atau disebarluaskan dalam sebarang bentuk dan tidak boleh digunakan sebagai asas untuk atau komponen bagi sebarang instrumen atau produk atau indeks kewangan. Tiada maklumat MSCI dimaksudkan untuk membentuk nasihat pelaburan atau cadangan untuk membuat (atau mengelakkan daripada membuat) apa-apa keputusan pelaburan dan tidak boleh disandarkan ke atasnya. Data dan analisa yang telah lalu tidak boleh di ambil sebagai petunjuk atau jaminan untuk sebarang analisa prestasi masa depan, ramalan atau telahan. Maklumat MSCI disediakan berdasarkan "sebagaimana adanya" dan pengguna maklumat tersebut mengambil alih keseluruhan risiko penggunaan maklumat yang berkenaan. MSCI, setiap ahli gabungannya dan setiap individu yang terlibat dalam atau berkaitan dengan menyusun, mengira atau membuat apa-apa maklumat MSCI (secara kolektif, "Pihak MSCI") dengan jelas menafikan semua waranti (termasuk, tidak terhad, sebarang waranti keaslian, ketepatan, kesempurnaan, ketepatan masa, tidak menyalahi, kebolehdagangan dan kesesuaian bagi tujuan tertentu) berkaitan dengan maklumat ini. Tanpa menghadkan apa-apa yang disebutkan di atas, tiada satu keadaan pun Pihak MSCI patut menanggung sebarang liabiliti sama ada kerugian, langsung, tidak langsung, sampingan, hukuman, akibat (termasuk, dan tidak terhad ke atas kehilangan keuntungan) atau apa-apa ganti rugi lain. (www.msci.com)