

PRULink Global Managed Fund (AUD-Hedged)



All data is as of 31 July 2020 unless otherwise stated

除非另有说明，否则以下皆属截至2020年7月31日的的数据

Semua data seperti pada 31 Julai 2020 melainkan jika dinyatakan

Objective / 目标 / Objektif Dana

PRULink Global Managed Fund (AUD-Hedged) ("the Fund") aims to generate long-term total returns through investing primarily into a portfolio of global assets including equities, equity-related securities, fixed income securities, deposits, currencies, derivatives or any other financial instruments directly, and/or indirectly through the use of any funds.

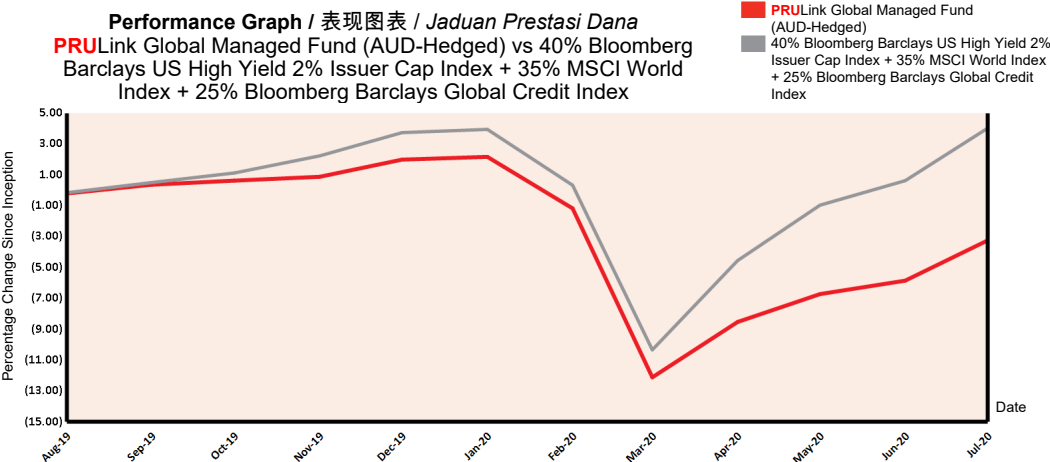
PRULink Global Managed Fund (AUD-Hedged) ("本基金") 主要直接及/或间接通过任何基金投资于一项全球资产投资组合，以在长期内赚取回酬的目标。这些资产包括股票、股票相关证券、存款、货币、衍生工具或其他金融工具。

PRULink Global Managed Fund (AUD-Hedged) ("Dana") bertujuan untuk menjana jumlah pulangan dalam jangka masa panjang dengan melabur terutamanya melalui portfolio aset global termasuk ekuiti, sekuriti berkaitan ekuiti, sekuriti pendapatan tetap, deposit, mata wang, derivatif atau mana-mana instrumen kewangan lain secara langsung, dan / atau secara tidak langsung melalui mana-mana dana.

Fund Details / 基金详情 / Maklumat Terperinci Dana

Investment Manager / 投资经理 / Pengurus Pelaburan	Prudential Assurance Malaysia Berhad 马来西亚保诚保险有限公司
Inception Date / 基金设立日 / Tarikh Diterbitkan	01/08/2019
Current Fund Size / 目前所管理的基金数额 / Saiz Dana Terkini	AUD1,173,794.05
Annual Fund Management Charge / 常年管理费 / Caj Pengurusan Dana Tahunan	1.25% p.a.
Current NAV / 目前的净资产值 / NAB Terkini	AUD0.48380

How the Fund has performed / 基金表现 / Prestasi Dana




Total Price Movement Over the Following Periods / 各期限总价差 / Jumlah Pergerakan Harga Dalam Tempoh Tersebut

	1 month	3 months	6 months	1 year	3 years	5 years	Since Inception
Price Movement / 价差 / Pergerakan Harga	2.77%	5.78%	-5.30%	NA	NA	NA	-3.24%
Benchmark / 基准指标 / Penanda Aras	3.38%	8.99%	0.08%	NA	NA	NA	4.03%
Outperformance / 表现对比 / Perbezaan Prestasi	-0.61%	-3.21%	-5.38%	NA	NA	NA	-7.27%

Source / 资料来源 / Sumber: JPMorgan Asset Management, 31 July 2020

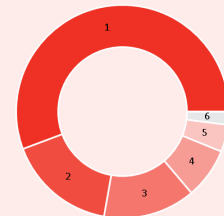
For more information on benchmark kindly refer to / 有关基准的更多详情，请参考 / Untuk maklumat lanjut berkenaan penanda aras, sila layari <https://www.bloombergindeces.com/bloomberg-barclays-indices> and www.msci.com

Where the Fund invests / 基金投资所在 / Komposisi Pelaburan Dana



Asset Allocation / 资产配置 / Peruntukan Aset

	% NAV
1 JPMorgan Investment Funds - Global Income Fund A (acc) - AUD (hedged)	98.90
2 Cash, Deposits & Others	1.10



Country Allocation / 国家分析 / Peruntukan Negara

	% NAV
1 United States / 美国	55.09
2 Europe ex-UK	16.32
3 Others / 其他	13.85
4 Emerging Markets	7.62
5 United Kingdom / 英国	4.06
6 Canada / 加拿大	1.98

Top Holdings / 最大持股 / Pegangan Teratas

	%
1 Prologis	0.69
2 Taiwan Semiconductor	0.69
3 Roche	0.59
4 Coca-Cola	0.49
5 Verizon Communications	0.49

All data is as of 31 July 2020 unless otherwise stated

除非另有说明，否则以下皆属截至2020年7月31日的的数据

Semua data seperti pada 31 Julai 2020 melainkan jika dinyatakan

Listening. Understanding. Delivering.

Monthly Update / 每月简报 / Peningkatan Bulanan

Market Review / 市场回顾 / Tinjauan Bulanan

Equity and credit markets continued upward momentum from 2Q20 and saw another strong month in July. Economic activities have improved since lockdowns were lifted, but high-frequency data pointed to a pause in the recovery, particularly in the US. Hopes for a vaccine was boosted by positive early-stage trial results. In the US, GDP for the 2Q20 fell by an annualised rate of 32.9% QoQ. While this confirms the largest decline in GDP since the WWII, markets have been more focused on the recovery in some of the economic data since April. Whilst in Europe, the 2Q20 GDP fell by 12.1% QoQ, the largest quarterly decline in the Eurozone's history. The European Union ("EU") agreed a EUR750 billion recovery fund in response to Covid-19. The recovery fund will be backed by common bond issuance by the European Commission. This is a potential step towards fiscal integration across the EU and has increased appetite for European assets.

2Q20 earnings in the US have come in stronger than expected. Equities moved higher on the positive earnings news. Emerging markets equities outperformed, led by China, while the outperformance of US equities can be attributed to outperformance of technology stocks. The positive performance of European equities was heavily dragged down by strong outflows from the region towards the end of July. Against this backdrop, World high dividend yielding stocks and Europe high yielding stocks returned 0.9% and -2.2% respectively in local currency terms. Emerging market equities returned 3.5% in Euro terms. Elsewhere, Global REITs fell by 2.4% and infrastructure equity fell by 2.3% during the month.

In fixed income, the U.S. yield curve moved lower and flattened while European sovereigns also rallied, particularly in the periphery. Credit spread tightening remained resilient through equity market volatility. Major central banks took a back seat over the past month, with more than sufficient liquidity in the markets and with rates close to their lower bounds. Our credit allocations, including US high yield, Euro high yield and global investment had a strong month continuing the sentiment for risk assets from June. US high yield posted one of the best months of return since 2011. Emerging market debt delivered strong returns on the backdrop of a weaker dollar.

股市与债券市场延续了2020年第2季的扬势而在7月再次谱下佳绩。自封锁管制撤销后，经济活动有所改善，但高频数据却指向复苏停滞的方向，特别是美国。正面的疫苗早期实验结果令市场对之抱着希望。美国的2020年第2季国内生产总值季对季跌32.9%（常年化）。虽然此为第二次世界大战以来最大的国内生产总值降幅，但市场却将更多的重点放在自4月复苏的一些经济数据上。欧洲方面，2020年第2季的国内生产总值季对季挫12.1%，为欧元区史上最严重的季度减幅。欧盟就7,500亿欧元的新冠病毒复苏基金达成协议。欧盟委员会将发行联合债券以筹集有关的基金，这可能是欧盟各国迈向财政整合的一步，欧洲资产因之受到投资者的青睐。

2020年第2季的美国盈利数据超越预期。正面的盈利消息将股市推高。新兴股市表现标青，中国有最佳的表现，与此同时，美国股市因科技股扬升而谱下佳绩。在7月杪，欧洲股市的正面表现因资金流出该区市场而受到重击。如此背景下，世界高股息回报股项与欧洲高回报股项各取得0.9%与-2.2%的回报（以地方货币为单位）。新兴股市的回报达3.5%（以欧元为单位）。其他方面，全球不动产投资信托（REIT）当月跌2.4%，而基本建设股项挫2.3%。

至于固定收益证券，美国回报曲线往下调整与趋平，欧洲主权债券亦表现优异，特别是在外围。股市波动之际，信用价差还是相当紧缩。主要的央行在过去的一个月按兵不动，因为市场上的资金十分充足，而且利率也接近下限。我们的债券配置，包括美国高回报、欧元高回报与全球投资级债券，当月都走势强稳，投资者保持了6月以来对高风险资产的需求。美国高回报债券的回报为2011年以来最佳。新兴市场债券因美元转弱而取得偏高的回报。

Pasaran ekuiti dan kredit meneruskan momentum ke atasnya dari 2Q20 dan mengalami satu lagi bulan dengan prestasi yang kuat di bulan Julai. Kegiatan ekonomi telah semakin baik sejak sekatan diangkat, tetapi data frekuensi tinggi menunjukkan jeda dalam pemulihan, khususnya di AS. Harapan untuk penghasilan vaksin digalakkan oleh hasil percubaan peringkat awal yang positif. Di AS, KDNK 2Q20 menguncup dengan kadar tahunan 32.9% QoQ. Walaupun angka tersebut mengesahkan penguncupan terbesar dalam KDNK sejak Perang Dunia II, pasaran lebih fokus kepada pemulihan melalui sebahagian data ekonomi sejak April. Sementara di Eropah, KDNK 2Q20 menguncup 12.1% QoQ, penguncupan suku tahunan terbesar dalam sejarah Zon Euro. Kesatuan Eropah ("EU") bersetuju dengan dana pemulihan EUR750 bilion sebagai gerak balas kepada Covid-19. Dana pemulihan akan disokong oleh penerbitan bon biasa oleh Suruhanjaya Eropah. Ini adalah langkah yang berpotensi menuju integrasi fiskal di seluruh EU dan telah meningkatkan selera ke atas aset Eropah.

Pendapatan 2Q20 di AS meningkat lebih tinggi daripada jangkaan. Ekuiti naik lebih tinggi berdasarkan berita pendapatan yang positif. Ekuiti pasaran memuncuk berkembang lebih baik, dipimpin oleh China, manakala prestasi ekuiti AS yang lebih tinggi boleh dikaitkan dengan prestasi saham teknologi yang lebih baik. Prestasi positif ekuiti Eropah diseret kuat oleh aliran keluar yang padu dari rantau tersebut menjelang akhir bulan Julai. Dengan latar belakang ini, saham hasil dividen tinggi Dunia dan saham hasil tinggi Eropah masing-masing memberikan pulangan 0.9% dan -2.2% dalam mata wang tempatan. Ekuiti pasaran memuncuk memulangkan 3.5% dari segi Euro. Di tempat lain, REIT Global turun sebanyak 2.4% dan ekuiti infrastruktur turun sebanyak 2.3% pada bulan tersebut.

Dalam pendapatan tetap, keluk hasil A.S. bergerak lebih rendah dan melandai sementara kerajaan benua Eropah pula meningkat, terutamanya negara pinggir. Pengetatan spread kredit kekal berdaya tahan menelusuri ketaktentuan pasaran ekuiti. Bank pusat utama mengambil tempat di belakang sepanjang bulan lalu, dengan kecairan yang lebih dari mencukupi di pasaran dan padar yang berdekatan had yang lebih rendah. Peruntukan kredit kami, termasuk hasil tinggi AS, hasil tinggi Euro dan pelaburan global menelusuri bulan dengan prestasi yang kuat telah menyambung sentimen aset berisiko dari bulan Jun. Hasil tinggi AS mencatatkan bulan pulangan terbaik sejak 2011. Hutang pasaran memuncuk menyampaikan pulangan yang kukuh berlatarbelakangkan dolar yang lebih lemah.

Market Outlook / 市场展望 / Gambaran Bulanan

While recent economic data suggests global growth continues to rebound, recent activities data suggests there is some moderation in the speed of recovery. Recognising recent moderation in economic momentum, we continue to believe that the global economy is in the early phase of the new business cycle.

近期的经济数据显示全球的经济成长持续回弹，但最近的活动数据却指着复苏速度走缓的方向。我们意识到经济动力在近期放慢脚步，同时依旧认为全球经济目前处于新商业周期的初始阶段。

Meskipun data ekonomi baru-baru ini menunjukkan pertumbuhan global terus meningkat, data aktiviti terkini menunjukkan bahawa tahap pemulihan melaju sedikit. Menyedari tahap momentum ekonomi semasa yang sederhana, kami masih percaya bahawa ekonomi global berada di fasa awal kitaran perniagaan baru.

Fund Review & Strategy / 基金表现评论与投资策略 / Tinjauan dan Strategi Dana

The Fund returned 2.77% for the month, underperforming the benchmark return of 3.38% by 0.61%. Year-to-date, the fund returned -5.13%, underperforming the benchmark return of 0.28% by 5.41%.

The Fund delivered positive performance in July where risk assets in general continued their momentum from the 2Q20 and registered strong returns. Equities moved higher on the positive earnings news. Emerging markets equities outperformed, led by China, while the outperformance of US equities can be attributed to outperformance of technology stocks.

The Fund's credit allocations, including US high yield, Euro high yield and Global investment grade credit had a strong month. US high yield had significant outperformance. Emerging market debt contributed on the backdrop of a weaker dollar.

The Fund still favour cyclically geared markets. Over the medium term, fixed income yields are expected to move higher as the issuance calendar and fiscal stimulus elevate

All data is as of 31 July 2020 unless otherwise stated

除非另有说明，否则以下皆属截至2020年7月31日的数据

Semua data seperti pada 31 Julai 2020 melainkan jika dinyatakan

curves, particularly on the long end. The Fund remains cautiously positioned overall with an increased allocation to cash and duration.

本基金在检讨月份的回酬达2.77%，低于3.38%的基准回酬0.61%。年度至今，本基金的回酬为-5.13%，低于0.28%的基准回酬5.41%。

在7月，高风险资产整体持续其自2020年第2季以来的动力而有不俗的表现，本基金因之取得正面佳绩。股市因正面的盈利消息而往上调整。新兴股市表现标青，中国表现最佳，与此同时，科技股项的扬升使到美国股市往上调整。

本基金的债券配置，包括美国高回酬、欧元高回酬和全球投资级债券，都表现稳健。美国高回酬的表现十分优异。新兴市场债务因美元转弱而受益。

本基金持续看好倾向于周期性的市场。在中期内，固定收益回酬预计会走高，因为发行日程与财政政策推高回酬曲线，特别是长期者。本基金整体保持谨慎的定位，同时延长期限和增加现金的配置。

Dana menyampaikan pulangan 2.77% untuk bulan ini, tidak mengatasi pulangan penanda aras 3.38% sebanyak 0.61%. Sejak awal tahun hingga kini, Dana memulangkan -5.13%, tidak mengatasi pulangan penanda aras 0.28% sebanyak 5.41%.

Dana menyampaikan prestasi positif pada bulan Julai yang mana aset berisiko secara umumnya meneruskan momentum sejak 2Q20 dan mencatatkan pulangan yang tinggi. Ekuiti naik lebih tinggi berdasarkan berita pendapatan positif. Ekuiti pasaran memunculkan berprestasi baik, diterajui oleh China, manakala prestasi ekuiti AS yang tinggi boleh dikaitkan dengan prestasi saham teknologi yang cemerlang.

Peruntukan kredit Dana, termasuk hasil tinggi AS, hasil tinggi Euro dan kredit gred pelaburan Global mencatat bulan prestasi yang kuat. Hasil tinggi AS memberikan prestasi yang cukup mantap. Hutang pasaran memunculkan menyumbang kepada prestasi ekoran latar belakang dolar yang lebih lemah. Dana masih mengutamakan pasaran yang diarahkan secara kitaran. Dalam jangka masa sederhana, hasil pendapatan tetap dijangka meningkat lebih tinggi kerana kalender penerbitan dan rangsangan fiskal menaikkan keluk, terutamanya pada jangka panjang. Dana tetap berhati-hati dalam kedudukan keseluruhan dengan peningkatan peruntukan tunai dan jangka masa.

Source / 资料来源 / Sumber: Fund Commentary, July 2020, JPMorgan Asset Management

Disclaimer

All data is as of last valuation date of the month.

PAMB: Investments are subject to investment risks including the possible loss of the principal amount invested. The value of the units may fall as well as rise. Past performances of the funds and that of the fund managers are not necessarily indicative of future performance. The price movements indicated are not reflective of the actual return on your investments (which are subject to your premium allocation rate and deduction charges). The actual return on your invested premiums may fluctuate based on the underlying performance of the investment-linked funds. Prudential Investment-linked products are not Shariah-compliant products. This leaflet is for illustrative purposes only. For further details on the terms and conditions, please refer to the policy document. For further details on how you can invest in these funds, please refer to the respective product brochures. In the event of any discrepancy between the information in this fact sheet and the policy document, the information in the policy document shall prevail. In case of discrepancy between the English, Bahasa Malaysia and Mandarin versions of this fact sheet, the English version shall prevail. The fund fact sheet of the Target Fund will be available at <http://www.jpmmorganassetmanagement.lu/en>

MSCI: The MSCI information may only be used for your internal use, may not be reproduced or disseminated in any form and may not be used as a basis for or a component of any financial instruments or products or indices. None of the MSCI information is intended to constitute investment advice or a recommendation to make (or refrain from making) any kind of investment decision and may not be relied on as such. Historical data and analysis should not be taken as an indication or guarantee of any future performance analysis, forecast or prediction. The MSCI information is provided on an "as is" basis and the user of this information assumes the entire risk of any use made of this information. MSCI, each of its affiliates and each other person involved in or related to compiling, computing or creating any MSCI information (collectively, the "MSCI Parties") expressly disclaims all warranties (including, without limitation, any warranties of originality, accuracy, completeness, timeliness, non-infringement, merchantability and fitness for a particular purpose) with respect to this information. Without limiting any of the foregoing, in no event shall any MSCI Party have any liability for any direct, indirect, special, incidental, punitive, consequential (including, without limitation, lost profits) or any other damages. (www.msci.com)

PAMB: 任何投资皆涉及投资风险，包括本金的损失。单位的价值可能会扬升也会走低。基金和基金经理过往的表现不可视为未来表现的指标。上述所示的回酬并不反映您投资的真实回酬(后者取决于您的保费分配率与费用)。您所投资的保费的真实回酬将根据有关投资联结基金的表现而定。保诚投资联结保险产品系列并非符合回教法典的产品。您保费投资的真实回酬可能会低于上述回酬。本册子只供说明之用。欲进一步了解条规与细则，请参考保单文件。如何投资于这些基金的资料则载于产品册子。如果本说明书的资料与保单文件有所出入，将以保单文件者为准。若说明书的英文、马来文和中文版有差异则以英文版为准。有关目标基金的基金说明书，请浏览<http://www.jpmmorganassetmanagement.lu/en>

MSCI: MSCI信息仅供您本身及组织内部之用，因此不能以任何形式将之复制或传播，而且也不可作为任何金融工具或产品或指数的基础或组件。MSCI信息不可作为投资的建议，或作出(或不作)任何种类的投资决定的建议，并且也不可视作投资的依据。过往的数据和分析不可作为未来表现分析、预测或预报的指标或保证。MSCI信息乃是“按原样”提供，而使用者必须对使用信息的一切后果负责。编制、估算或创建一切MSCI信息的MSCI及其关联机构以及参与这些事项或与之有关的一切人士(统称为“MSCI各方”)，特此表明不对有关信息作出任何保证(包括但不限于对某特殊目的原创性、准确性、完整性、适时性、不侵权性、商业性及适用性的担保)。除上述内容外，MSCI各方在任何情况下均不会对直接、间接、特殊、偶然、惩罚性、后续的损失(包括但不限于利润的损失)或其他损失承担责任。(www.msci.com)

PAMB: Pelaburan adalah tertakluk kepada risiko-risiko pelaburan termasuk kemungkinan kehilangan jumlah wang pokok yang dilabur. Nilai unit mungkin naik ataupun jatuh. Prestasi masa dulu dana-dana atau pengurus-pengurus dana tidak semestinya mencerminkan prestasi masa depan. Pergerakan harga yang ditunjukkan tidak menggambarkan pulangan sebenar pelaburan anda (yang tertakluk kepada kadar peruntukan premium dan caj potongan). Pulangan sebenar ke atas premium yang anda labur mungkin berbeza, bergantung kepada prestasi dana-dana). Produk berkaitan pelaburan Prudential bukan merupakan produk yang mematuhi prinsip-prinsip Syariah. Risalah ini disediakan hanya untuk gambaran semata-mata. Sila rujuk kepada dokumen polisi untuk keterangan lanjut mengenai terma-terma dan syarat-syarat. Untuk keterangan lanjut mengenai bagaimana anda boleh melabur dalam dana-dana ini, sila rujuk kepada risalah-risalah produk yang berkenaan. Jika terdapat perbezaan di antara helaian fakta dan dokumen polisi, maklumat dalam dokumen polisi dianggap muktamad. Jika terdapat perbezaan di antara versi Bahasa Inggeris, Bahasa Malaysia dan Bahasa Cina bagi helaian fakta ini, versi Bahasa Inggeris dianggap muktamad. Lembaran Fakta Dana untuk Dana Sasaran, akan tersedia di <http://www.jpmmorganassetmanagement.lu/en>

MSCI: Maklumat MSCI hanya boleh digunakan untuk kegunaan dalaman organisasi anda, tidak boleh direproduksi atau disebarluaskan dalam sebarang bentuk dan tidak boleh digunakan sebagai asas untuk atau komponen bagi sebarang instrumen atau produk atau indeks kewangan. Tiada maklumat MSCI dimaksudkan untuk membentuk nasihat pelaburan atau cadangan untuk membuat (atau mengelakkan daripada membuat) apa-apa keputusan pelaburan dan tidak boleh disandarkan ke atasnya. Data dan analisa yang telah lalu tidak boleh di ambil sebagai petunjuk atau jaminan untuk sebarang analisa prestasi masa depan, ramalan atau telahan. Maklumat MSCI disediakan berdasarkan "sebagaimana adanya" dan penggunaan maklumat tersebut mengambil alih keseluruhan risiko penggunaan maklumat yang berkenaan. MSCI, setiap ahli gabungannya dan setiap individu yang terlibat dalam atau berkaitan dengan menyusun, mengira atau membuat apa-apa maklumat MSCI (secara kolektif, "Pihak MSCI") dengan jelas menafikan semua waranti (termasuk, tidak terhad, sebarang waranti keaslian, ketepatan, kesempurnaan, ketepatan masa, tidak menyalahi, kebolehdagangan dan kesesuaian bagi tujuan tertentu) berkaitan dengan maklumat ini. Tanpa menghadkan apa-apa yang disebutkan di atas, tiada satu keadaan pun Pihak MSCI patut menanggung sebarang liabiliti sama ada kerugian, langsung, tidak langsung, sampingan, hukuman, akibat (termasuk, dan tidak terhad ke atas kehilangan keuntungan) atau apa-apa ganti rugi lain. (www.msci.com)