

PRULink Emerging Opportunities Fund (USD)

All data is as of 31 July 2020 unless otherwise stated
除非另有说明，否则以下皆属截至2020年7月31日的的数据
Semua data seperti pada 31 Julai 2020 melainkan jika dinyatakan

Objective / 目标 / Objektif Dana

PRULink Emerging Opportunities Fund (USD) ("the Fund") aims to generate long-term returns through investing primarily into a portfolio of assets in emerging markets, which include, but not limited to Asia, including equities, equity-related securities, deposits, currencies, derivatives or any other financial instruments directly, and/or indirectly through the use of any funds.

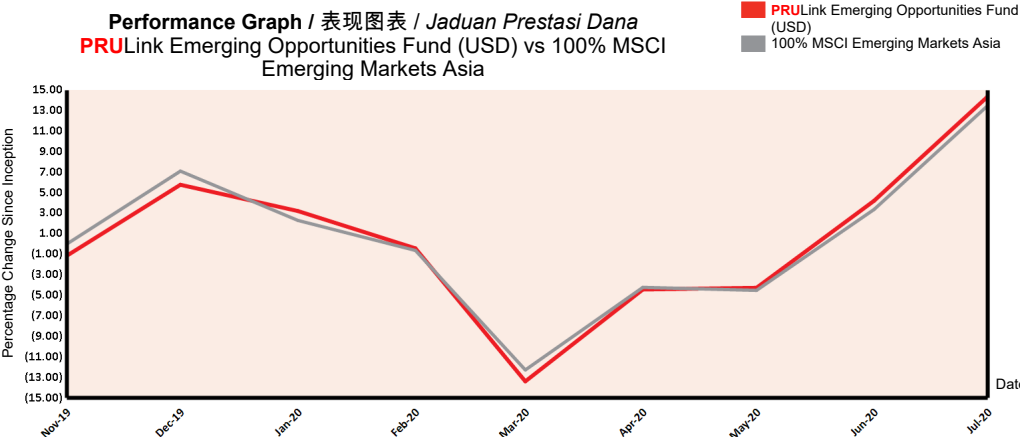
PRULink Emerging Opportunities Fund (USD) ("本基金") 旨在直接及/或间接通过任何基金，主要投资于一项新兴市场资产投资组合，涵盖但不限于亚洲市场，包括股票、股票相关证券、存款、货币、衍生证券或任何其他金融工具，以赚取长期回报。

PRULink Emerging Opportunities Fund (USD) ("Dana") bertujuan untuk menjana pulangan jangka masa panjang dengan melabur terutamanya dalam portfolio aset-aset dalam pasaran baru muncul, yang termasuk, tetapi tidak terhad kepada Asia, termasuk ekuiti, sekuriti berkaitan ekuiti, deposit, mata wang, derivatif atau mana-mana instrumen kewangan lain secara langsung, dan/atau tidak langsung melalui penggunaan mana-mana dana.

Fund Details / 基金详情 / Maklumat Terperinci Dana

Investment Manager / 投资经理 / Pengurus Pelaburan	Prudential Assurance Malaysia Berhad 马来西亚保诚保险有限公司
Inception Date / 基金设立日 / Tarikh Diterbitkan	01/11/2019
Current Fund Size / 目前所管理的基金数额 / Saiz Dana Terkini	USD77,140.95
Annual Fund Management Charge / 常年管理费 / Caj Pengurusan Dana Tahunan	1.50% p.a.
Current NAV / 目前的净资产值 / NAB Terkini	USD0.57193

How the Fund has performed / 基金表现 / Prestasi Dana




Total Price Movement Over the Following Periods / 各期限总价差 / Jumlah Pergerakan Harga Dalam Tempoh Tersebut

	1 month	3 months	6 months	1 year	3 years	5 years	Since Inception
Price Movement / 价差 / Pergerakan Harga	9.75%	19.68%	10.82%	NA	NA	NA	14.39%
Benchmark / 基准指标 / Penanda Aras	9.80%	18.50%	10.94%	NA	NA	NA	13.50%
Outperformance / 表现对比 / Perbezaan Prestasi	-0.05%	1.18%	-0.12%	NA	NA	NA	0.89%

Source / 资料来源 / Sumber: Schroder Investment Management (Singapore) Ltd, 31 July 2020

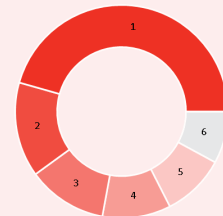
For more information on benchmark kindly refer to / 有关基准的更多详情，请参考 / Untuk maklumat lanjut berkenaan penanda aras, sila layari www.msci.com

Where the Fund invests 基金投资所在 Komposisi Pelaburan Dana



Asset Allocation 资产配置 / Peruntukan Aset

	% NAV
1 Schroder International Selection Fund Emerging Asia-USD Class A Accumulation	99.99
2 Cash, Deposits & Others	0.01



Country Allocation 国家分析 / Peruntukan Negara

	% NAV
1 China / 中国	45.60
2 Taiwan / 台湾	14.40
3 India / 印度	12.10
4 Korea / 韩国	10.40
5 Others / 其他	9.60
6 Hong Kong / 香港	7.90

Top Holdings 最大持股 / Pegangan Teratas

	%
1 Alibaba Group Holding	8.20
2 Samsung Electronics	7.40
3 Taiwan Semiconductor Manufacturing	6.60
4 Tencent Holdings	5.00
5 China Life Insurance	3.30

All data is as of 31 July 2020 unless otherwise stated

除非另有说明，否则以下皆属截至2020年7月31日的的数据

Semua data seperti pada 31 Julai 2020 melainkan jika dinyatakan

Monthly Update / 每月简报 / Peningkatan Bulanan

Market Review / 市场回顾 / Tinjauan Bulanan

Emerging Asian equities generated a robust return in July, benefiting from further weakness in the US dollar. Economic recovery and increased optimism towards the development of a Covid-19 vaccine also proved supportive. Taiwan was the best-performing index market, led higher by technology stocks. India delivered a strong gain, despite a rise in daily new cases of the virus. China outperformed by a smaller margin. On the contrary, Thailand, the Philippines and Hong Kong all recorded negative returns.

新兴亚洲股市从进一步转弱的美元受益而于7月取得偏高的回酬。经济的复苏与市场对新冠病毒疫苗的研发愈发乐观的态度，亦为股市提供了扶持。台湾乃是表现最佳的指数市场，由科技股所推高。印度谱下强稳佳绩，无视于每日新添的病毒个案有所增加。中国也有不俗的表现，唯涨幅较少。相反的，泰国、菲律宾和香港全以负回酬作收。

Ekuiti Asia memunculkan penghasilan pulangan yang mantap pada bulan Julai, mendapat manfaat daripada dolar AS yang semakin jatuh. Pemulihan ekonomi dan peningkatan optimistik tentang penghasilan vaksin Covid-19 juga terbukti menyokong prestasi. Taiwan memberikan prestasi pasaran indeks yang terbaik, dipimpin lebih tinggi oleh saham teknologi. India memberikan keuntungan yang besar, walaupun terdapat peningkatan dalam kes baru setiap hari. China berprestasi baik dengan margin yang lebih kecil. Sebaliknya, Thailand, Filipina dan Hong Kong semuanya mencatatkan pulangan negatif.

Market Outlook / 市场展望 / Gambaran Bulanan

The strength in markets has come against the backdrop of heightened geopolitical tensions in the region, due to the deterioration in the relationship between the US and China. Notably, the US has further tightened restrictions on the sale of technology products to Huawei and other 'government-linked' corporate groups. Meanwhile, China has introduced controversial national security legislation in Hong Kong, bypassing the local legislature. This move has drawn criticism from the US and other Western countries, prompting Washington to suspend Hong Kong's special trading status and threaten sanctions against both mainland China companies and individuals connected to the Hong Kong legislation.

After the market rebound, aggregate valuations for the region have risen to above-average levels, whether on a price-to-book or price-to-earnings basis. The market is clearly already pricing in a large part of the recovery in earnings expected into 2021 and the upside for the 'lockdown winners'. However, such optimism is not unreasonable given the scope for a snapback in activity in the second half of 2020, and the ultra-low level of interest rates and bond yields around the world.

We are also seeing some signs of froth emerging in the strong flows of new initial public offerings in Hong Kong and the high levels of retail participation, both in these deals and in market trading more generally. Although not yet at worrying levels, this sort of optimism does leave the markets more vulnerable to disappointment.

各市场走高之际，区域地理政治因中美关系恶化而紧绷。美国进一步加强向华为和其他“政府相关”企业集团销售科技产品的管制。与此同时，中国绕过香港立法会而对之实行具争议性的国安法。此举受到美国与其他西方国家的评击，令华盛顿取消香港的特殊贸易地位，同时对于和香港立法会有关联的大陆公司与人士作出制裁的威胁。

市场反弹后，该区的整体估值升至平均以上的水平，无论是市账率还是市盈率。市场明显已将2021年盈利复苏的大部分展望以及“封锁赢家”的预见扬势纳入考量。尽管如此，这种乐观的态度却相当合理，因为2020下半年经济活动的复苏情况令人鼓舞，此外，世界各地的利率与债券回酬也极度偏低。

此外，我们亦留意到香港的许多首次公开发行有泡沫的迹象，而且大量散户投资者充斥市场，无论是这些交易还是一般的市场交易。虽然尚未达至令人担忧的情况，但这种乐观的态度会使市场更易受到失望情绪的影响。

Kekuatan pasaran bertentangan dengan ketegangan geopolitik yang meruncing di rantau ini, akibat kemerosotan hubungan antara AS dan China. Jelasnya, AS telah memperketat sekatan penjualan produk teknologi kepada Huawei dan kumpulan korporat lain yang 'berkaitan dengan kerajaan'. Sementara itu, China telah melaksanakan undang-undang keselamatan nasional yang kontroversial di Hong Kong, dengan memintas badan perundangan tempatan.

Langkah tersebut menarik kritikan dari AS dan negara-negara Barat yang lain, lalu mendorong Washington untuk menangguk status perdagangan khas Hong Kong dan mengancam sekatan terhadap syarikat dan rakyat China yang terkait dengan undang-undang Hong Kong.

Selepas pemulihan pasaran, penilaian agregat untuk rantau ini telah meningkat ke tahap lebih dari biasa, sama ada berdasarkan harga-ke-buku atau harga-ke-pendapatan. Pasaran secara jelas sudah pun memfaktorkan sebahagian besar pemulihan dalam pendapatan yang diunjurkan sehingga tahun 2021 dan ke atas untuk 'pemenang sekatan'. Walau bagaimanapun, optimistik seperti itu tidak masuk akal memandangkan ruang lingkup untuk aktiviti kejut undur (snapback) pada separuh kedua tahun 2020, dan tahap kadar faedah dan hasil bon yang sangat rendah di seluruh dunia.

Kami juga melihat beberapa tanda kecil yang muncul dalam aliran kuat tawaran awam awal yang baru di Hong Kong dan tahap penyertaan runcit yang tinggi, baik dalam urus niaga mahupun pasaran secara umum. Walaupun belum berada di tahap yang membimbangkan, optimistik sebegini menjadikan pasaran lebih terdedah kepada kekecewaan.

Fund Review & Strategy / 基金表现评论与投资策略 / Tinjauan dan Strategi Dana

The Fund returned 9.75% for the month, underperforming the benchmark return of 9.80% by 0.05%. Year-to-date, the fund returned 8.13%, outperforming the benchmark return of 5.96% by 2.17%.

Stock selection was the key driver of relative returns. It was notably strong in materials, financials and information technology, while weak in consumer discretionary and utilities. Sector allocation was also supportive, particularly an overweight position in IT. However, the Fund's cash position detracted from relative returns as the index rose over the month.

At the regional level, stock selection was very strong in Taiwan and China but weak in India. From an allocation perspective, an underweight position in Thailand was beneficial but a non-index exposure to Hong Kong detracted.

In terms of strategy, we believe China has moved ahead of the curve during this year's troubles. It possesses a very large, diverse domestic market that, in many cases, is relatively insulated from overseas problems. In contrast, valuations in Southeast Asia and India have been hit very hard in the recent sell-off, and headline multiples for these markets have reached the lows seen in previous crises. Nevertheless, the Fund is still reluctant to increase weightings in this area. The Fund's strategy for emerging Asian equities remains balanced. Overall market valuations in Asia look reasonable against historical comparisons.

本基金在检讨月份的回酬达9.75%，低于9.80%的基准回酬0.05%。年度至今，本基金的回酬为8.13%，超越5.96%的基准回酬2.17%。

股项的遴选乃是相对回酬的主要推动力。原料、金融与资讯科技明显表现强稳，奢侈消费品与公用事业则双双走软。领域配置亦扶持了基金表现，特别是资讯科技领域的增持定位。尽管如此，本基金的现金定位因指数当月走升而负面影响了相对回酬。

区域方面，台湾和中国股项的遴选谱下强稳佳绩，印度则表现疲弱。至于配置，泰国的减持定位令基金受益，但香港的非指数投资却压低了基金的表现。

All data is as of 31 July 2020 unless otherwise stated

除非另有说明，否则以下皆属截至2020年7月31日的的数据

Semua data seperti pada 31 Julai 2020 melainkan jika dinyatakan

Listening. Understanding. Delivering.

投资策略方面，我们相信中国走在复苏的前端，其境内市场庞大且多元化，在很多情况下相对比较不易受到外围因素的影响。另一方面，印度与东南亚的估值因近期的抛售而受重击，这些市场的标题比率已达至之前的危机之低点。无论如何，本基金依旧不愿意增加这方面的比重。本基金仍对新兴亚洲股市采取平衡的策略。与过往相比，亚洲的整体市场估值看似合理。

Dana menyampaikan pulangan 9.75% untuk bulan ini, tidak mengatasi pulangan penanda aras 9.80% sebanyak 0.05%. Sejak awal tahun hingga kini, Dana mengembalikan 8.13%, mengatasi pulangan penanda aras 5.96% sebanyak 2.17%.

Pemilihan saham adalah pemacu utama pulangan relatif. Ia memacu sektor bahan, kewangan dan teknologi maklumat dengan kuat, namun lemah dalam pengguna budi bicara dan utiliti. Peruntukan sektor juga menyokong, terutama sekali pegangan berlebihan dalam bidang IT. Walau bagaimanapun, kedudukan tunai Dana mengurangkan pulangan relatif apabila indeks meningkat di sepanjang bulan. Di peringkat serantau, pemilihan saham sangat ampuh di Taiwan dan China tetapi lemah di India. Dari perspektif peruntukan, kekurangan pegangan di Thailand bermanfaat tetapi pendedahan kepada bukan indeks di Hong Kong menyeret prestasi.

Dari segi strategi, kami yakin China telah mara ke hadapan, meniti keluk yang sarat dengan cabaran sepanjang tahun ini. Ia memiliki pasaran domestik yang sangat besar dan pelbagai, dalam kebanyakan kes, terlindung dari masalah luar negeri secara relatif. Sebaliknya, penilaian di Asia Tenggara dan India terhimpit teruk semasa jualan mendadak baru-baru ini, dan tajuk utama yang berlapis-lapis dalam pasaran tersebut telah mencapai tahap terendah yang dialami ketika krisis sebelumnya. Namun begitu, Dana masih lagi enggan untuk meningkatkan wajaran di kawasan tersebut. Strategi Dana untuk ekuiti Asia memunculkan kekal seimbang. Penilaian pasaran di Asia secara keseluruhannya kelihatan munasabah berbanding sejarah.

Source / 资料来源 / Sumber: Fund Commentary, July 2020, Schroder Investment Management (Singapore) Ltd

Disclaimer

All data is as of last valuation date of the month.

PAMB: Investments are subject to investment risks including the possible loss of the principal amount invested. The value of the units may fall as well as rise. Past performances of the funds and that of the fund managers are not necessarily indicative of future performance. The price movements indicated are not reflective of the actual return on your investments (which are subject to your premium allocation rate and deduction charges). The actual return on your invested premiums may fluctuate based on the underlying performance of the investment-linked funds. Prudential Investment-linked products are not Shariah-compliant products. This leaflet is for illustrative purposes only. For further details on the terms and conditions, please refer to the policy document. For further details on how you can invest in these funds, please refer to the respective product brochures. In the event of any discrepancy between the information in this fact sheet and the policy document, the information in the policy document shall prevail. In case of discrepancy between the English, Bahasa Malaysia and Mandarin versions of this fact sheet, the English version shall prevail. The fund fact sheet of the Target Fund will be available at www.schroders.com/en/sg.

MSCI: The MSCI information may only be used for your internal use, may not be reproduced or disseminated in any form and may not be used as a basis for or a component of any financial instruments or products or indices. None of the MSCI information is intended to constitute investment advice or a recommendation to make (or refrain from making) any kind of investment decision and may not be relied on as such. Historical data and analysis should not be taken as an indication or guarantee of any future performance analysis, forecast or prediction. The MSCI information is provided on an "as is" basis and the user of this information assumes the entire risk of any use made of this information. MSCI, each of its affiliates and each other person involved in or related to compiling, computing or creating any MSCI information (collectively, the "MSCI Parties") expressly disclaims all warranties (including, without limitation, any warranties of originality, accuracy, completeness, timeliness, non-infringement, merchantability and fitness for a particular purpose) with respect to this information. Without limiting any of the foregoing, in no event shall any MSCI Party have any liability for any direct, indirect, special, incidental, punitive, consequential (including, without limitation, lost profits) or any other damages. (www.msci.com)

PAMB: 任何投资皆涉及投资风险，包括本金的损失。单位的价值可能会扬升也会走低。基金和基金经理过往的表现不可视为未来表现的指标。上述所示的回报并不反映您投资的真实回报(后者取决于您的保费分配率与费用)。您所投资的保费的真实回报将根据有关投资联结基金的表现而定。保诚投资联结保险产品系列并非符合回教法典的产品。您保费投资的真实回报可能会低于上述回报。本册子只供说明之用。欲进一步了解条款与细则，请参考保单文件。如何投资于这些基金的资料则载于产品册子。如果本说明书的资料与保单文件有所出入，将以保单文件者为准。若说明书的英文、马来文和中文版有差异则以英文版为准。有关目标基金的基金说明书，请浏览www.schroders.com/en/sg。

MSCI: MSCI信息仅供您本身及组织内部之用，因此不能以任何形式将之复制或传播，而且也不可作为任何金融工具或产品或指数的基础或组件。MSCI信息不可作为投资的建议，或作出（或不作）任何种类的投资决定的建议，并且也不可视为投资的依据。过往的数据和分析不可作为未来表现分析、预测或预报的指标或保证。MSCI信息乃是“按原样”提供，而使用者必须对使用信息的一切后果负责。编制、估算或创建一切MSCI信息的MSCI及其关联机构以及参与这些事项或与之有关的一切人士（统称为“MSCI各方”），特此表明不对有关信息作出任何保证（包括但不限于对某特殊目的原创性、准确性、完整性、适时性、不侵权性、商业性及适用性的担保）。除上述内容外，MSCI各方在任何情况下均不会对直接、间接、特殊、偶然、惩罚性、后续的损失（包括但不限于利润的损失）或其他损失承担责任。（www.msci.com）

PAMB: Pelaburan adalah tertakluk kepada risiko-risiko pelaburan termasuk kemungkinan kehilangan jumlah wang pokok yang dilabur. Nilai unit mungkin naik ataupun jatuh. Prestasi masa dulu dana-dana atau pengurus-pengurus dana tidak semestinya mencerminkan prestasi masa depan. Pergerakan harga yang ditunjukkan tidak menggambarkan pulangan sebenar pelaburan anda (yang tertakluk kepada kadar peruntukan premium dan caj potongan). Pulangan sebenar ke atas premium yang anda labur mungkin berbeza, bergantung kepada prestasi dana-dana). Produk berkaitan pelaburan Prudential bukan merupakan produk yang mematuhi prinsip-prinsip Syariah. Risalah ini disediakan berdasarkan "sebagaimana adanya" dan pengguna maklumat tersebut mengambil alih keseluruhan risiko penggunaan maklumat yang berkenaan. MSCI, setiap ahli gabungannya dan setiap individu yang terlibat dalam atau berkaitan dengan menyusun, mengira atau membuat apa-apa maklumat MSCI (secara kolektif, "Pihak MSCI") dengan jelas menafikan semua waranti (termasuk, tidak terhad, sebarang waranti keaslian, ketepatan, kesempurnaan, ketepatan masa, tidak menyalahi, kebolehdagangan dan kesesuaian bagi tujuan tertentu) berkaitan dengan maklumat ini. Tanpa mengehadkan apa-apa yang disebutkan di atas, tiada satu keadaan pun Pihak MSCI patut menanggung sebarang liabiliti sama ada kerugian, langsung, tidak langsung, sampingan, hukuman, akibat (termasuk, dan tidak terhad ke atas kehilangan keuntungan) atau apa-apa ganti rugi lain. (www.msci.com)

MSCI: Maklumat MSCI hanya boleh digunakan untuk kegunaan dalaman organisasi anda, tidak boleh direproduksi atau disebarluaskan dalam sebarang bentuk dan tidak boleh digunakan sebagai asas untuk atau komponen bagi sebarang instrumen atau produk atau indeks kewangan. Tiada maklumat MSCI dimaksudkan untuk membentuk nasihat pelaburan atau cadangan untuk membuat (atau mengelakkan daripada membuat) apa-apa keputusan pelaburan dan tidak boleh disandarkan ke atasnya. Data dan analisa yang telah lalu tidak boleh di ambil sebagai petunjuk atau jaminan untuk sebarang analisa prestasi masa depan, ramalan atau telahan. Maklumat MSCI disediakan berdasarkan "sebagaimana adanya" dan pengguna maklumat tersebut mengambil alih keseluruhan risiko penggunaan maklumat yang berkenaan. MSCI, setiap ahli gabungannya dan setiap individu yang terlibat dalam atau berkaitan dengan menyusun, mengira atau membuat apa-apa maklumat MSCI (secara kolektif, "Pihak MSCI") dengan jelas menafikan semua waranti (termasuk, tidak terhad, sebarang waranti keaslian, ketepatan, kesempurnaan, ketepatan masa, tidak menyalahi, kebolehdagangan dan kesesuaian bagi tujuan tertentu) berkaitan dengan maklumat ini. Tanpa mengehadkan apa-apa yang disebutkan di atas, tiada satu keadaan pun Pihak MSCI patut menanggung sebarang liabiliti sama ada kerugian, langsung, tidak langsung, sampingan, hukuman, akibat (termasuk, dan tidak terhad ke atas kehilangan keuntungan) atau apa-apa ganti rugi lain. (www.msci.com)