

PRULink Dragon Peacock Fund

All data is as of 31 July 2020 unless otherwise stated

除非另有说明，否则以下皆属截至2020年7月31日的数据

Semua data seperti pada 31 Julai 2020 melainkan jika dinyatakan



Listening. Understanding. Delivering.

Objective / 目标 / Objektif Dana

PRULink Dragon Peacock Fund is a fund that aims to maximise long-term total return by investing primarily in equity and equity related instruments of corporations, which are incorporated in, or listed in, or operating principally from, or carrying on significant business in, or derive substantial revenue from, or whose subsidiaries, related or associated corporations derive substantial revenue from the People's Republic of China (PRC) and India. At inception, PRULink Dragon Peacock Fund will invest in a sub-fund called Eastspring Investments - Dragon Peacock Fund managed by Eastspring Investments (Singapore) Limited. The investments of the Sub-Fund include, but are not limited to, listed securities in the Recognised Markets, depository receipts including American Depository Receipts (ADRs) and Global Depository Receipts (GDRs), debt securities convertible into common shares, preference shares and warrants. The fund may invest in any other funds or sub-funds managed by Eastspring Investments (Singapore) Limited or any other fund managers to be determined from time to time.

PRULink Dragon Peacock Fund的目标乃是在长期内赚取最高的总回报。为达致此目标，本基金主要投资于一些公司的股票与股票相关工具；这些公司在中国与印度成立，上市，营运，或重要的业务在当地进行，或大部分收入源自当地，或者其子公司，相关公司或附属公司的收入主要源自有关的国家。自推介，PRULink Dragon Peacock Fund投资于一项子基金，意即由瀚亚投资(新加坡)有限公司所管理的Eastspring Investments-Dragon Peacock Fund。有关子基金的其中一些投资包括但不限于在认可市场上市的证券，存托凭证[包括美国存托凭证(ADRs)与全球存托凭证(GDRs)]，可转换至普通股，优先股与凭单的债务证券。本基金可投资于瀚亚投资(新加坡)有限公司或其他在任何时候决定的基金经理的子基金或其他基金。

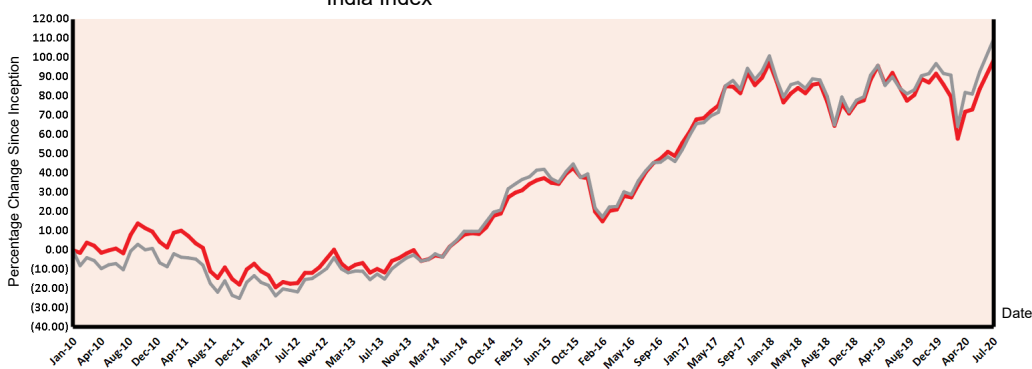
PRULink Dragon Peacock Fund adalah dana yang berminat untuk memaksimumkan jumlah pulangan jangka panjang dengan melabur terutamanya dalam ekuiti dan instrumen berkaitan ekuiti dalam syarikat-syarikat yang diperbadankan atau tersenarai di, atau beroperasi terutamanya dari, atau menjalankan perniagaan yang penting di, atau memperoleh pendapatan yang besar daripada, atau yang anak-anak syarikat, syarikat berkait atau syarikat bersekutunya memperoleh pendapatan yang besar dari Republik Rakyat China (PRC) dan India. Pada permulaan penubuhannya, PRULink Dragon Peacock Fund akan melabur dalam subdana yang dikenali sebagai Eastspring Investments - Dragon Peacock Fund yang diuruskan oleh Eastspring Investments (Singapore) Limited. Pelaburan Subdana termasuklah, tetapi tidak terhad kepada, sekuriti tersenarai di Pasaran Diiktiraf, resit depository termasuk Resit Depositori Amerika (ADRs) dan Resit Depositori Global (GDRs), sekuriti hutang yang boleh ditukar kepada saham biasa, saham keutamaan dan waran. Dana ini mungkin melabur dalam mana-mana dana atau subdana yang diurus oleh Eastspring Investments (Singapore) Limited atau mana-mana pengurus dana yang ditentukan dari masa ke semasa.

Fund Details / 基金详情 / Maklumat Terperinci Dana

Investment Manager / 投资经理 / Pengurus Pelaburan	Eastspring Investments Berhad 瀚亚投资有限公司
Inception Date / 基金设立日 / Tarikh Diterbitkan	11/01/2010
Current Fund Size / 目前所管理的基金数额 / Saiz Dana Terkini	RM563,432,569.43
Annual Fund Management Charge / 常年管理费 / Caj Pengurusan Dana Tahunan	1.50%
Current NAV / 目前的净资产值 / NAB Terkini	RM1.98804

How the Fund has performed / 基金表现 / Prestasi Dana

Performance Graph / 表现图表 / Jaduan Prestasi Dana
PRULink Dragon Peacock Fund vs 50% MSCI China + 50% MSCI India Index



Total Price Movement Over the Following Periods / 各期限总价差 / Jumlah Pergerakan Harga Dalam Tempoh Tersebut


	1 month	3 months	6 months	1 year	3 years	5 years	Since Inception
Price Movement / 价差 / Pergerakan Harga	8.23%	15.67%	6.86%	7.70%	7.39%	47.27%	98.80%
Benchmark / 基准指标 / Penanda Aras	8.87%	15.27%	9.33%	13.80%	13.11%	52.93%	109.69%
Outperformance / 表现对比 / Perbezaan Prestasi	-0.64%	0.40%	-2.47%	-6.10%	-5.72%	-5.66%	-10.89%

Source / 资料来源 / Sumber: Lipper for Investment Management and Bloomberg, 31 July 2020

For more information on benchmark kindly refer to / 有关基准的更多详情，请参考 / Untuk maklumat lanjut berkenaan penanda aras, sila layari www.msci.com

Where the Fund invests

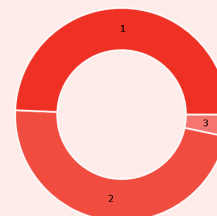
基金投资所在
Komposisi Pelaburan Dana



Asset Allocation

资产配置 / Peruntukan Aset

	% NAV
1 Eastspring Investments - Dragon Peacock Fund	100.08
2 Cash, Deposits & Others	-0.08



Country Allocation

国家分析 / Peruntukan Negara

	% NAV
1 India Related / 印度有关	49.40
2 China Related / 中国有关	47.40
3 Cash And Cash Equivalents	3.30

Top Holdings

大持股 / Pegangan Teratas

	%
1 Tencent Holdings Ltd	7.30
2 Alibaba Group Holding Ltd	7.00
3 Infosys Ltd	6.00
4 Reliance Industries Ltd	5.90
5 ICICI Bank Ltd	3.60
6 Tata Consultancy Services Ltd	3.30
7 Ping An Insurance Group Co Of China Ltd	3.20
8 Geely Automobile Holdings Ltd	3.10
9 AAC Technologies Holdings Inc	2.70
10 Bharti Airtel Ltd	2.70

All data is as of 31 July 2020 unless otherwise stated

除非另有说明，否则以下皆属截至2020年7月31日的数据

Semua data seperti pada 31 Julai 2020 melainkan jika dinyatakan

Listening. Understanding. Delivering.

Monthly Update / 每月简报 / Peningkatan Bulanan

Market Review / 市场回顾 / Tinjauan Bulanan

Global equity markets continued upward momentum in July. While better-than-expected economic data were catalysts for the equities rally, a steep rise in Covid-19 cases worldwide weighed on sentiment. For the second month in a row, Emerging Markets outperformed Developed Markets in July with support coming from the decline in the US dollar as Covid-19 cases jeopardised the economic recovery there. MSCI China returned 9.5% in USD terms in July while MSCI Hong Kong returned -0.7%. On the macro front, China's 2Q GDP growth surprised on the upside and grew 3.2% YoY. Meanwhile, manufacturing and services PMI continued to accelerate at 51.1 and 53.1 respectively in July. Elsewhere in Hong Kong, 2Q GDP contracted by 0.1% QoQ. Retail sales touched near pre-Covid levels but still declined 24.8% YoY in June.

The MSCI India index returned 10.5% in USD terms in July, outperforming many Asian and emerging market peers. However, gains during the month were on the back of performance from a narrow segment of the market, with Infosys and Reliance Industries contributing to the bulk of the rally. On the macro front, Composite PMI for India improved from 14.8 in May to 37.8 in June on the back of a recovery in both the manufacturing and services segments. Meanwhile, the current account balance turned into a surplus of USD0.6bn in 4QFY20 for the first time in 13 years.

全球股票市场于7月份延续上升势头。尽管优于预期的经济数据是股市走高的催化剂，全球新冠病毒个案急剧上升打压市场情绪。7月份，新兴市场连续第二个月跑赢先进市场，得益于美元因新冠疫情危及该国经济复苏而走贬。MSCI中国于7月份以美元计交出9.5%回酬，MSCI香港的回酬则为-0.7%。宏观方面，中国第二季度国内生产总值增长捎来意外的上行惊喜，按年起3.2%。与此同时，制造和服务业采购经理人指数于7月份继续分别加速到51.1和53.1。至于香港，第二季度国内生产总值按季萎缩0.1%。零售销售触及近新冠病毒前的水平，但6月份依然按年下滑24.8%。

7月份，MSCI印度指数以美元计的回酬是10.5%，超越许多亚洲和新兴市场同侪。尽管如此，月内的涨幅主要由市场中为数不多的股项推动；其中，印孚瑟斯（Infosys）和信实工业（Reliance Industries）贡献了大部分涨幅。至于宏观表现，印度综合采购经理人指数从5月份的14.8改善至6月份的37.8，多谢制造和服务领域复苏带动。与此同时，2020财年第四季度，经常项目收支13年来首次转为取得6亿美元盈余。

Pasaran ekuiti global terus meningkat pada bulan Julai. Walaupun data ekonomi global yang lebih baik daripada jangkaan menjadi pemangkin kepada peningkatan ekuiti, kenaikan kes Covid-19 di seluruh dunia yang mendadak membebani sentimen. Untuk bulan kedua berturut-turut, Pasaran Memuncol mengatasi Pasaran Maju pada bulan Julai dengan menerima sokongan dari penurunan dolar AS berikutan kes Covid-19 menjejaskan pemulihan ekonomi di sana. MSCI China menjana pulangan 9.5% dari segi ASD pada bulan Julai sementara MSCI Hong Kong memulangkan -0.7%. Dari segi makro, pertumbuhan KDNK Suku Kedua (2Q) China mengejutkan dengan pengembangan 3.2% tahun ke tahun (YoY). Sementara itu, PMI pembuatan dan perkhidmatan masing-masing terus meningkat pada 51.1 dan 53.1 dalam bulan Julai. Di tempat lain di Hong Kong, KDNK 2Q menguncup sebanyak 0.1% suku ke suku (QoQ). Jualan runcit hampir mencecah tahap pra-Covid tetapi masih merosot 24.8% YoY pada bulan Jun.

Indeks MSCI India mengembalikan 10.5% dalam ASD pada bulan Julai, mengatasi banyak pasaran Asia dan rakan seangkatan pasaran memuncol. Namun begitu, keuntungan pada bulan ini disumbangkan oleh prestasi segmen pasaran yang sempit, dengan Infosys dan Reliance Industries menyumbang kepada kenaikan yang cukup besar. Dari segi makro, PMI Komposit India meningkat dari 14.8 pada bulan Mei kepada 37.8 pada bulan Jun berikutan pemulihan yang dialami segmen perkilangan dan perkhidmatan. Sementara itu, baki akaun semasa berubah menjadi surplus ASD0.6 bilion pada 4QFY20 untuk pertama kalinya dalam tempoh 13 tahun.

Market Outlook / 市场展望 / Gambaran Bulanan

We continue to monitor China's balancing act of undertaking reforms while trying to rein in credit expansion and sustain economic growth. By continuing to have tighter controls and stronger financial oversight, President Xi Jinping should continue to help transform China's economy as it strives for quality over quantity. For sure, consistency in the implementation of reforms on state-owned enterprises will help support market sentiment and conviction.

While India's economic recovery appears to have been put on hold over concerns surrounding Covid-19, all eyes are focusing on the government's efforts to help jump start the economy. A stimulus through investments and not subsidies should yield a better quality and sustainable growth in the long term, but in the short-term, Prime Minister Modi must also increase subsidies to assist corporates and individuals in dire need. India's corporate earnings are expected to recover gradually, aided by higher demand, lower interest rates, and a favourable investment cycle coupled with a reduction in corporate taxes. Valuations are currently attractive from a historical valuation standpoint.

我们将继续关注中国在实行改革之际努力控制信贷扩张并维持经济增长的平衡举措。通过继续加强监管和财务监督，中国国家主席习近平应继续帮助中国经济转型，以争取重质更甚于重量的成长。当然，实现国有企业改革的一致性将有助于支撑市场情绪和信念。

印度的经济复苏似乎因围绕Covid-19的担忧而有所搁置之际，所有目光都集中在政府为协助启动经济而作出的努力。通过投资而非补贴促成的刺激措施料得以在长期内带来更佳的素质和可持续性成长；但短期内，总理莫迪也必须增加补贴，以协助迫切需要帮助的公司和个人。受到需求提高，利率降低和有利投资周期加上公司税降低的支撑，印度的企业收益料逐步复苏。从历史估值的角度来看，当前的估值具有吸引力。

Kami terus memerhatikan tindakan penyeimbangan China melaksanakan reformasi sambil berusaha mengekang pengembangan kredit dan mengekalkan pertumbuhan ekonomi. Dengan meneruskan kawalan yang lebih ketat dan pengawasan kewangan yang lebih kuat, Presiden Xi Jinping sewajarnya terus membantu untuk mengubah ekonomi China semasa negara tersebut berusaha gigih menggapai kualiti berbanding kuantiti. Yang pasti, ketekalan dalam pelaksanaan reformasi terhadap perusahaan milik negara akan membantu menyokong sentimen dan keyakinan pasaran.

Walaupun pemulihan ekonomi India tampaknya tertangguh kerana kebimbangan seputar Covid-19, semua mata tertumpu pada usaha kerajaan tersebut untuk membantu lompatan ekonomi. Rangsangan melalui pelaburan dan bukan subsidi sewajarnya menghasilkan kualiti yang lebih baik dan pertumbuhan yang berkesinambungan dalam jangka panjang, tetapi dalam jangka pendek, Perdana Menteri Modi juga harus meningkatkan subsidi bagi membantu korporat dan individu yang sangat berkeperluan. Pendapatan korporat India dijangka akan pulih secara beransur-ansur, dibantu oleh permintaan yang lebih tinggi, kadar faedah yang lebih rendah, dan kitaran pelaburan yang baik ditambah dengan pengurangan cukai korporat. Penilaian kini menarik dari sudut penilaian sejarah.

Fund Review & Strategy / 基金表现评论与投资策略 / Tinjauan dan Strategi Dana

The Fund returned 8.23% in July, underperforming the benchmark return of 8.87% by 0.64%. Year-to-date, the Fund returned 3.72%, underperforming the benchmark return of 6.49% by 2.77%.

An underweight to Reliance Industries and overweight in Sun Tv Network and Larsen & Toubro Ltd dragged down performance during the month.

All data is as of 31 July 2020 unless otherwise stated

Listening. Understanding. Delivering.

除非另有说明，否则以下皆属截至2020年7月31日的数据

Semua data seperti pada 31 Julai 2020 melainkan jika dinyatakan

With continuing developments surrounding Covid-19 and the on-going geo-political disputes between China and the US, we will continue to search for stocks that are attractively valued versus their historical fundamentals, regardless of short-term market noise. In fact, we would take the opportunity to exploit those market inefficiencies to buy and sell stocks when the opportunity presents itself.

此基金7月份的回酬是8.23%，较回酬为8.87%的基准逊色0.64%。年度至今，本基金交出3.72%回酬，落后于提供6.49%回酬的基准2.77%。

减持信实工业 (Reliance Industries) 以及加码Sun Tv Network和Larsen & Toubro Ltd的部署拖累月内的表现。

随着新型冠状病毒不断发展，加上中美之间持续上演地缘政治争端，我们将继续寻找与它们历史基本面相比估值吸引的股项，而漠视市场的短期噪音。事实上，当良机出现时，我们将趁机利用市场的低效来买卖股票。

Dana menyampaikan pulangan 8.23% pada bulan Julai, tidak mengatasi pulangan penanda aras 8.87% sebanyak 0.64%. Sejak awal tahun hingga kini, Dana mengembalikan 3.72%, tidak mengatasi pulangan penanda aras 6.49% sebanyak 2.77%.

Kekurangan pegangan dalam Reliance Industries dan pegangan berlebihan dalam Sun Tv Network dan Larsen & Toubro Ltd menyeret prestasi pada bulan ini.

Dengan perkembangan berterusan seputar Covid-19 dan pertikaian geo-politik antara China dan AS, kami akan terus memburu saham yang bernilai menarik berbanding asas sejarahnya, tanpa mengira keriuhan pasaran jangka pendek. Sebenarnya, kami akan mengambil kesempatan untuk memanfaatkan ketidakcekapan pasaran tersebut untuk membeli dan menjual saham ketika peluang sebegitu terhidang.

Source / 资料来源 / Sumber: Fund Commentary, July 2020, Eastspring Investments Berhad

Disclaimer

All data is as of last valuation date of the month.

PAMB:

Investments are subject to investment risks including the possible loss of the principal amount invested. The value of the units may fall as well as rise. Past performances of the funds and that of the fund managers are not necessarily indicative of future performance. The price movements indicated are not reflective of the actual return on your investments (which are subject to your premium allocation rate and deduction charges). The actual return on your invested premiums may fluctuate based on the underlying performance of the investment-linked funds. Prudential Investment-linked products are not Shariah-compliant products. This leaflet is for illustrative purposes only. For further details on the terms and conditions, please refer to the policy document. For further details on how you can invest in these funds, please refer to the respective product brochures. In the event of any discrepancy between the information in this fact sheet and the policy document, the information in the policy document shall prevail. In case of discrepancy between the English, Bahasa Malaysia and Mandarin versions of this fact sheet, the English version shall prevail. The fund fact sheet of the Target Fund will be available at www.eastspring.com.sg.

MSCI: The MSCI information may only be used for your internal use, may not be reproduced or disseminated in any form and may not be used as a basis for or a component of any financial instruments or products or indices. None of the MSCI information is intended to constitute investment advice or a recommendation to make (or refrain from making) any kind of investment decision and may not be relied on as such. Historical data and analysis should not be taken as an indication or guarantee of any future performance analysis, forecast or prediction. The MSCI information is provided on an "as is" basis and the user of this information assumes the entire risk of any use made of this information. MSCI, each of its affiliates and each other person involved in or related to compiling, computing or creating any MSCI information (collectively, the "MSCI Parties") expressly disclaims all warranties (including, without limitation, any warranties of originality, accuracy, completeness, timeliness, non-infringement, merchantability and fitness for a particular purpose) with respect to this information. Without limiting any of the foregoing, in no event shall any MSCI Party have any liability for any direct, indirect, special, incidental, punitive, consequential (including, without limitation, lost profits) or any other damages. (www.msci.com)

PAMB: 任何投资皆涉及投资风险，包括本金的损失。单位的价值可能会上扬也会走低。基金和基金经理过往的表现不可视为未来表现的指标。上述所示的回酬并不反映您投资的真实回酬(后者取决于您的保费分配率与费用)。您所投资的保费的真实回酬将根据有关投资联结基金的表现而定。保诚投资联结保险产品系列并非符合回教法典的产品。您保费投资的真实回酬可能会低于上述回酬。本册子只供说明之用。欲进一步了解条款与细则，请参考保单文件。如何投资于这些基金的资料则载于产品册子，如果本说明书的资料与保单文件有所出入，将以保单文件者为准。若说明书的英文、马来文和中文版有差异则以英文版为准。有关目标基金的基金说明书，请浏览 www.eastspring.com.sg。

资料来源: MSCI。MSCI信息仅供您本身及组织内部之用，因此不能以任何形式将之复制或传播，而且也不可作为任何金融工具或产品或指数的基础或组件。MSCI信息不可作为投资的建议，或作出（或不作）任何种类的投资决定的建议，并且也不可视为投资的依据。过往的数据和分析不可作为未来表现分析、预测或预报的指标或保证。MSCI信息乃是“按原样”提供，而使用者必须对使用信息的一切后果负全责。编制、估算或创建一切MSCI信息的MSCI和其关联机构以及参与这些事项或与之有关的一切人士（统称为“MSCI各方”），特此表明不对有关信息作出任何保证（包括但不限于对某特殊目的的原创性、准确性、完整性、适时性、不侵权性、商业性及适用性的担保）。除上述内容外，MSCI各方在任何情况下均不会对直接、间接、特殊、偶然、惩罚性、后续的损失（包括但不限于利润的损失）或其他损失承担责任。（www.msci.com）

PAMB: Pelaburan adalah tertakluk kepada risiko-risiko pelaburan termasuk kemungkinan kehilangan jumlah wang pokok yang dilabur. Nilai unit mungkin naik ataupun jatuh. Prestasi masa dulu dana-dana atau pengurus-pengurus dana tidak semestinya mencerminkan prestasi masa depan. Pergerakan harga yang ditunjukkan tidak menggambarkan pulangan sebenar pelaburan anda (yang tertakluk kepada kadar peruntukan premium dan caj potongan). Pulangan sebenar ke atas premium yang anda labur mungkin berbeza, bergantung kepada prestasi dana-dana). Produk berkaitan pelaburan Prudential bukan merupakan produk yang mematuhi prinsip-prinsip Syariah. Risalah ini disediakan hanya untuk gambaran semata-mata. Sila rujuk kepada dokumen polisi untuk keterangan lanjut mengenai terma-terma dan syarat-syarat. Untuk keterangan lanjut mengenai bagaimana anda boleh melabur dalam dana-dana ini, sila rujuk kepada risalah-risalah produk yang berkenaan. Jika terdapat perbezaan di antara helaian fakta dan dokumen polisi, maklumat dalam dokumen polisi dianggap muktamad. Jika terdapat perbezaan di antara versi Bahasa Inggeris, Bahasa Malaysia dan Bahasa Cina bagi helaian fakta ini, versi Bahasa Inggeris dianggap muktamad. Lembaran Fakta Dana untuk Dana Sasaran akan tersedia di www.eastspring.com.sg.

MSCI: Maklumat MSCI hanya boleh digunakan untuk kegunaan dalaman organisasi anda, tidak boleh direproduksi atau disebarluaskan dalam sebarang bentuk dan tidak boleh digunakan sebagai asas untuk atau komponen bagi sebarang instrumen atau produk atau indeks kewangan. Tiada maklumat MSCI dimaksudkan untuk membentuk nasihat pelaburan atau cadangan untuk membuat (atau mengelakkan daripada membuat) apa-apa keputusan pelaburan dan tidak boleh disandarkan ke atasnya. Data dan analisa yang telah lalu tidak boleh di ambil sebagai petunjuk atau jaminan untuk sebarang analisa prestasi masa depan, ramalan atau telahan. Maklumat MSCI disediakan berdasarkan "sebagaimana adanya" dan pengguna maklumat tersebut mengambil alih keseluruhan risiko penggunaan maklumat yang berkenaan. MSCI, setiap ahli gabungannya dan setiap individu yang terlibat dalam atau berkaitan dengan menyusun, mengira atau membuat apa-apa maklumat MSCI (secara kolektif, "Pihak MSCI") dengan jelas menafikan semua waranti (termasuk, tidak terhad, sebarang waranti keaslian, ketepatan, kesempurnaan, ketepatan masa, tidak menyalahi, kebolehdagangan dan kesesuaian bagi tujuan tertentu) berkaitan dengan maklumat ini. Tanpa mengehadkan apa-apa yang disebutkan di atas, tiada satu keadaan pun Pihak MSCI patut menanggung sebarang liabiliti sama ada kerugian, langsung, tidak langsung, sampingan, hukuman, akibat (termasuk, dan tidak terhad ke atas kehilangan keuntungan) atau apa-apa ganti rugi lain. (www.msci.com)